

BALANTZEA 2017 EKITALDIAREN AMAIERAN / BALANCE AL CIERRE DEL EJERCICIO 2017
(Eurotan / En euros)

	Txosteneko oharrak Notas en memoria	2017	2016		Txosteneko oharrak Notas en memoria	2017	2016
A) AKTIBO EZ ARRUNTA		244.160,10	115.864,22	A) ONDARE GARBIA		1.035.495,69	349.832,93
A) ACTIVO NO CORRIENTE				A) PATRIMONIO NETO			
I. Ibilgetu ukiezina		71.892,17	35.591,75	II. Sortutako Ondarea		1.035.495,69	349.832,93
I. Inmovilizado intangible				II. Patrimonio generado			
3. Aplikazio informatikoak	6	71.892,17	35.591,75	1. Aurreko ekitaldietako emaitzak		349.832,93	161.410,31
3. Aplicaciones informáticas				1. Resultados de ejercicios anteriores			
II. Ibilgetu materiala		172.267,93	80.272,47	2. Ekitaldiko emaitzak	25	685.662,76	188.422,62
II. Inmovilizado material				2. Resultados del ejercicio			
5. Beste ibilgetu materiala	4	172.267,93	80.272,47				
5. Otro inmovilizado maerial							
B) AKTIBO ARRUNTA		1.573.266,06	991.698,67	C) PASIBO ARRUNTA		781.930,47	757.729,96
B) ACTIVO CORRIENTE				C) PASIVO CORRIENTE			
III. Zordunak eta kobratu beharreko beste kontu batzuk		648.251,73	607.508,15	II. Epe laburreko zorrak		55.882,92	68.345,18
III. Deudores y otras cuentas a cobrar				II. Deudas a corto plazo			
1. Kudeaketa-eragiketengatiko zordunak	22	648.136,07	607.260,24	4. Bestelako zorrak		55.882,92	68.345,18
1. Deudores por operaciones de gestión				4. Otras deudas			
2. Kobratu beharreko beste kontu batzuk	22	115,66	247,91	IV. Hartzekodunak eta ordaindu beharreko beste kontu batzuk		726.047,55	689.384,78
2. Otras cuentas a cobrar				IV. Acreedores y otras cuentas a pagar			
VII. Efektiboa eta beste aktibo likido baliokideak		925.014,33	384.190,52	1. Kudeaketa-eragiketengatiko hartzekodunak	9, 22	692.217,82	664.325,34
VII. Efectivo y otros activos líquidos equivalentes				1. Acreedores por operaciones de gestión			
2. Diruzaintza	22	925.014,33	384.190,52	2. Ordaindu beharreko beste kontu batzuk	22	1.120,54	730,79
2. Tesorería				2. Otras cuentas a pagar			
				3. Administrazio publikoak	9	32.709,19	24.328,65
				3. Administraciones públicas			
AKTIBO GUZTIRA		1.817.426,16	1.107.562,89	ONDARE GARBIA ETA PASIBO GUZTIRA		1.817.426,16	1.107.562,89
TOTAL ACTIVO				TOTAL PATRIMONIO NETO Y PASIVO			

Erantsita doan memorian jasotako 1etik 25erako oharrak 2017ko balantzearen parte dira /
Las notas 1 a 25 descritas en la memoria adjunta forman parte integrante del balance al 31 de diciembre de 2017.

Donostia, 2018ko martxoaren 27a / San Sebastián, 27 de marzo de 2018


Maite Peña López


Gobernu Batzordeko lehendakaria / Presidenta de la Junta de Gobierno

2017 EKITALDIKO ONDAREAREN EMAITZA EKONOMIKOAREN KONTUA
CUENTA DE RESULTADO ECONOMICO PATRIMONIAL CORRESPONDIENTE AL EJERCICIO 2017
 (Eurotan / En euros)

	Irosteneko oharra Notas en memoria	2017	2016
2. Jasotako transferentziak eta diru-laguntzak		5.165.579,24	4.591.777,70
2. Transferencias y subvenciones recibidas			
a) Ekitaldiak		5.165.579,24	4.591.777,70
a) Del ejercicio			
a.2) Transferentziak	3, 13	5.165.579,24	4.591.777,70
a.2) Transferencias			
3. Salmenta garbiak eta zerbitzu-emateak		2.955.343,24	2.753.604,56
3. Ventas netas y prestación de servicios			
b) Zerbitzu-emateak	3	2.955.343,24	2.753.604,56
b) Prestación de servicios			
A) KUDEAKETA ARRUNTEKO SARRERA GUZTIAK		8.120.922,48	7.345.382,26
A) TOTAL INGRESOS DE GESTIÓN ORDINARIA			
8. Langile-gastuak		(396.491,39)	(339.588,79)
8. Gastos de personal			
a) Soldadak, lansariak eta parekoak	3	(294.002,92)	(263.822,66)
a) Sueldos, salarios y asimilados			
b) Gizarte kargak	3	(102.488,47)	(75.766,13)
b) Cargas sociales			
10. Hornidurak		(30.651,54)	(50.601,11)
10. Aprovisionamientos			
a) Salgaien eta beste hornidura batzuen kontsumoa	3	(30.651,54)	(50.601,11)
a) Consumo de mercaderías y otros aprovisionamientos			
11. Kudeaketa arrunteko beste gastu batzuk		(6.982.209,39)	(6.754.288,49)
11. Otros gastos de gestión ordinaria			
a) Hornidurak eta kanpoko zerbitzuak	3	(6.982.209,39)	(6.754.288,49)
a) Suministros y otros servicios exteriores			
12. Ibilgetuaren amortizazioa	3, 4, 6	(25.907,40)	(12.481,25)
12. Amortización del inmovilizado			
B) KUDEAKETA ARRUNTEKO GASTU GUZTIAK		(7.435.259,72)	(7.156.959,64)
B) TOTAL DE GASTOS DE GESTIÓN ORDINARIA			
I. Kudeaketa arruntaren emaitza (aurrezkiak edo desahorroak)		685.662,76	188.422,62
I. Resultado (ahorro o desahorro) de la gestión ordinaria			
II. Eragiketa ez-finanzarioen emaitza		685.662,76	188.422,62
II. Resultado de las operaciones no financieras			
III. Eragiketa finantzarioen emaitza			
III. Resultado de las operaciones financieras			
IV. Ekitaldiaren emaitza garbia (aurrezki edo desahorroa)		685.662,76	188.422,62
IV. Resultado (ahorro o desahorro) neto del ejercicio			

Erantsita doan memorian jasotako 1etik 25erako oharra 2017ko abenduaren 31ko ondare-emaitza ekonomikoaren kontuaren parte dira / Las notas 1 a 25 descritas en la memoria adjunta forman parte integrante de la cuenta del resultado económico patrimonial correspondiente al ejercicio cerrado el 31 de diciembre de 2017.

Donostia, 2018ko martxoaren 27a / San Sebastián, 27 de marzo de 2018


Maite Peña López

Gobernu Batzordeko lehendakaria / Presidenta de la Junta de Gobierno

2017 EKITALDIKO ONDARE GARBIAREN ALDAKETA GUZTIEN EGOERA-ORRIA
ESTADO TOTAL DE CAMBIOS EN EL PATRIMONIO NETO DEL EJERCICIO 2017
 (Eurotan / En euros)

	Txosteneko oharrak	II. Sortutako ondarea	Guztira
	Notas en memoria	II. Patrimonio generado	Total
A. ONDARE GARBIA 2016 EKITALDIAREN AMAIERAN		349.832,93	349.832,93
A. PATRIMONIO NETO AL FINAL DEL EJERCICIO 2016			
B. DOIKUNTZAK ERROREEN ZUZENKETENGATIK ETA KONTABILITATE-IRIZPIDE ALDAKETENGATIK			
B. AJUSTES POR CAMBIOS DE CRITERIOS CONTABLES Y CORRECCION DE ERRORES			
C. 2017 EKITALDIAREN HASIERAKO ONDARE GARBI DOITUA		349.832,93	349.832,93
C. PATRIMONIO NETO INICIAL AJUSTADO DEL EJERCICIO 2017			
D. 20171 EKITALDIAREN ONDARE GARBIAREN ALDAKETAK			
D. VARIACIONES DEL PATRIMONIO NETO EJERCICIO 2017			
1. Ekitaldian aintzatetsitako sarrerak eta gastuak	25	685.662,76	685.662,76
1. Ingresos y gastos reconocidos en el ejercicio			
2. Erakunde jabarekin edo jabeekin egindako eragiketak			
2. Operaciones con la entidad o entidades propietarias			
3. Ondare garbiaren bestelako aldakuntzak			
3. Otras variaciones del patrimonio neto			
E. ONDARE GARBIA 2017 EKITALDIAREN AMAIERAN		1.035.495,69	1.035.495,69
E. PATRIMONIO NETO AL FINAL DEL EJERCICIO 2017			

2017 EKITALDIKO AINTZATETSITAKO SARRERA ETA GASTUEN EGOERA-ORRIA
ESTADO DE INGRESOS Y GASTOS RECONOCIDOS DEL EJERCICIO 2017
 (Eurotan / En euros)

	Txosteneko oharrak	2017	2016
	Notas en memoria		
I. Ondarearen emaitza ekonomikoa	23	685.662,76	188.422,62
I. Resultado económico patrimonial			
II. Ondare garbian zuzenean aintzatetsitako gastuak eta sarrerak			
II. Ingresos y gastos reconocidos directamente en el patrimonio neto			
III. Ondarearen emaitza ekonomikokoaren kontura edo estalitako partiden hasierako baliora egindako transferentziak			
III. Transferencias a la cuenta del resultado económico patrimonial o al valor inicial de la partida cubierta			
IV. Aintzatetsitako sarrerak eta gastuak GUZTIRA		685.662,76	188.422,62
IV. TOTAL ingresos y gastos reconocidos			

Erantsita doan memorian jasotako 1etik 25erako oharrak 2017ko abenduaren 31ko ondare-garbian izandako aldaketen egoera parte dira/Las notas 1 a 25 descritas en la memoria adjunta forman parte integrante del estado de cambios en el patrimonio neto correspondiente al ejercicio cerrado el 31 de diciembre de 2017.

Donostia, 2018ko martxoaren 27a / San Sebastián, 27 de marzo de 2018


 Maite Peña López

Gobernu Batzordeko lehendakaria / Presidenta de la Junta de Gobierno

2016 EKITALDIKO DIRU-FLUXUEN EGDERA-ORRIA
ESTADO DE FLUJOS DE EFECTIVO DEL EJERCICIO 2016
 (Eurotan / En euros)

	Txosteneko oharra Notas en memoria	2017	2016
I. KUDEAPEN-JARDUEREN DIRU-FLUXUAK			
I. FLUJOS DE EFECTIVO DE LAS ACTIVIDADES DE GESTIÓN			
A) Kobrantzak			
A) Cobros			
2. Jasotako transferentziak eta diru-laguntzak			
22		5.149.108,00	4.228.310,78
2. Transferencias y subvenciones recibidas			
22		2.935.149,55	2.553.923,56
3. Salmenta garbiak eta zerbitzu-emateak			
3. Ventas netas y prestaciones de servicios			
22		63.961,88	229.642,21
6. Beste kobrantza batzuk			
6. Otros cobros			
		(7.489.475,46)	(6.784.440,02)
B) Ordainketak			
B) Pagos			
22		(394.634,35)	(338.887,86)
7. Langile-gastuak			
7. Gastos de personal			
22		(7.026.314,63)	(6.293.843,62)
10. Bestelako kudeaketa-gastuak			
10. Otros gastos de gestión			
22		(68.526,48)	(151.708,54)
13. Beste ordainketa batzuk			
13. Otros pagos			
		658.743,97	227.436,53
Kudeaketa-jarduerengatiko diru-fluxu garbiak			
Flujos netos de efectivo por actividades de gestión			
II. INBERTSIO-JARDUEREN DIRU-FLUXUAK			
II. FLUJOS DE EFECTIVO POR ACTIVIDADES DE INVERSIÓN			
C) Kobrantzak			
C) Cobros			
D) Ordainketak			
D) Pagos			
22		(114.714,14)	(77.586,42)
4. Inbertsio errealeen erosketak			
4. Compra de inversiones reales			
		(114.714,14)	(77.586,42)
Inbertsio-jarduerengatiko diru-fluxu garbiak			
Flujos netos de efectivo por actividades de inversión			
IV. SAILKATZEKO DAUDEN DIRU-FLUXUAK			
IV. FLUJOS DE EFECTIVO PENDIENTES DE CLASIFICACIÓN			
22		(3.090,36)	730,79
I) Aplikatzeko dauden kobrantzak			
I) Cobros pendientes de aplicación			
22		(115,66)	(247,91)
J) Aplikatzeko dauden ordainketak			
J) Pagos pendientes de aplicación			
		(3.206,02)	482,88
Sailkatze dauden diru-fluxu garbiak			
Flujos netos de efectivo pendientes de aplicación			
V. DIRUAREN ETA DIRUAREN BALIOKIDE DIREN AKTIBO LIKIDOEN EGDERA/JAITSIERA GARBIA			
VI. INCREMENTO/DISMINUCIÓN NETA DEL EFECTIVO Y ACTIVOS LÍQUIDOS EQUIVALENTES AL EFECTIVO			
		540.823,81	150.332,99
Ekitaldiaren hasierako diruaren balioak diren aktibo likidoak eta dirua			
Efectivo y activos líquidos equivalentes al efectivo al inicio del ejercicio			
		384.190,52	233.857,53
Ekitaldiaren amaierako diruaren balioak diren aktibo likidoak eta dirua			
Efectivo y activos líquidos equivalentes al efectivo al final del ejercicio			
		925.014,33	384.190,52

Erantsita doan memorian jasotako 1etik 25erako oharra 2017ko abenduaren 31ko eskudirua fluxu egoera parte dira/
 Las notas 1 a 25 descritas en la memoria adjunta forman parte integrante del estado de flujos de efectivo correspondiente al
 ejercicio cerrado el 31 de diciembre de 2017.

Donostia, 2018ko martxoaren 27a / San Sebastián, 27 de marzo de 2018


 Maite Peña López

Gobernu Batzordeko lehendakaria / Presidenta de la Junta de Gobierno

2017 EKITALDIKO AURREKONTUAREN LIKIDAZIOAREN EGOERA-ORRIA
ESTADO DE LIQUIDACIÓN DEL PRESUPUESTO DEL EJERCICIO 2017
 (Eurotan / En euros)

Kapitulua <i>Capítulo</i>	Txosteneko oharrak <i>Notas en memoria</i>	Hasierako aurr. <i>Ppto. inicial</i>	Aldaketak <i>Modificaciones</i>	Behin bet. aurr. <i>Ppto. definit.</i>	Baimendua		Erabilia		Onart. Oblig.		Ordainketa garbiak	
					<i>Autorizado</i>		<i>Dispuesto</i>		<i>Oblig. Recon.</i>		<i>Pagos líquidos</i>	
					€	%	€	%	€	%	€	%
1. Langileria gastuak <i>1. Gastos de personal</i>	22	2.379.340,00	0,00	2.379.340,00	394.634,35	16,59	394.634,35	16,59	394.634,35	16,59	394.634,35	16,59
2. Ohiko gastuak <i>2. Gastos corrientes</i>	22	16.366.960,00	0,00	16.366.960,00	7.148.295,07	43,68	7.148.295,07	43,68	7.014.717,97	42,86	6.393.800,58	39,07
6. Inbertsio errealak <i>6. Inversiones reales</i>	22	250.000,00	0,00	250.000,00	159.602,25	63,84	159.602,25	63,84	154.203,28	61,68	82.902,85	33,16
Gastuak Guztira <i>Total Gastos</i>		18.996.300,00	0,00	18.996.300,00	7.702.531,67	40,55	7.702.531,67	40,55	7.563.555,60	39,82	6.871.337,78	36,17

Kapitulua <i>Capítulo</i>	Txosteneko oharrak <i>Notas en memoria</i>	Hasierako aurr. <i>Ppto. inicial</i>	Aldaketak <i>Modificaciones</i>	Behin bet. aurr. <i>Ppto. definit.</i>	Onart. Eskubid. Gordinak		Eskubide deusestatuak		Onart. Eskubid. Garbiak		Bildutako garbia	
					<i>Derechos Rec. Brutos</i>		<i>Derechos cancelados</i>		<i>Derechos Rec. Netos</i>		<i>Cobros líquidos</i>	
					€	%	€	%	€	%	€	%
3. Tasak eta bestelakoak <i>3. Tasas y otros ingresos</i>	22	6.615.713,00	0,00	6.615.713,00	2.985.185,13	45,12	25.630,99	0,39	2.959.554,14	44,74	2.691.356,23	40,68
4. Transf. arruntak <i>4. Transf. corrientes</i>	22	12.130.587,00	0,00	12.130.587,00	5.040.579,24	41,55	0,00	0,00	5.040.579,24	41,55	4.660.641,08	38,42
7. Kapital-transferentziak <i>7. Transf. de capital</i>	22	250.000,00	0,00	250.000,00	125.000,00	50,00	0,00	0,00	125.000,00	50,00	125.000,00	50,00
arrerak Guztira <i>Total Ingresos</i>		18.996.300,00	0,00	18.996.300,00	8.150.764,37	42,91	25.630,99	0,13	8.125.133,38	42,77	7.476.997,31	39,36

Erantsita doan memorian jasotako 1etik 25erako oharrak 2017ko abenduaren 31ko aurrekontuaren likidazioaren egoera parte dira/
 Las notas 1 a 25 descritas en la memoria adjunta forman parte integrante del estado de la liquidación del presupuesto correspondiente al ejercicio cerrado el 31 de diciembre de 2017.

Donostia, 2018ko martxoaren 27a / San Sebastián, 27 de marzo de 2018


 Maite Peña López

Gobernu Batzordeko lehendakaria / Presidenta de la Junta de Gobierno

2017 EKITALDIKO AURREKONTUAREN EMAITZA
RESULTADO PRESUPUESTARIO DEL EJERCICIO 2017
 (Eurotan / En euros)

LIKIDATUTAKO AURREKONTU-ESKUBIDEAK
DERECHOS PRESUPUESTARIOS LIQUIDADOS

Kapitulua <i>Capítulo</i>	Txosteneko oharrak <i>Notas en memoria</i>	2017	2016
		Onart. Eskubid. Garbiak Derechos Rec. Netos	Onart. Eskubid. Garbiak Derechos Rec. Netos
3. Tasak eta bestelakoak <i>3. Tasas y otros ingresos</i>	22	2.959.554,14	2.753.604,56
4. Transf. arruntak <i>4. Transf. corrientes</i>	22	5.040.579,24	4.544.209,70
7. Kapital-transferentziak <i>7. Transf. de capital</i>	22	125.000,00	47.568,00
Sarrerak Guztira <i>Total Ingresos</i>		8.125.133,38	7.345.382,26


AITORTUTAKO AURREKONTU-OBLIGAZIOAK
OBLIGACIONES PRESUPUESTARIAS RECONOCIDAS

Kapitulua <i>Capítulo</i>	Txosteneko oharrak <i>Notas en memoria</i>	2017	2016
		Onart. Oblig. Oblig. Recon.	Onart. Oblig. Oblig. Recon.
1. Langileria gastuak <i>1. Gastos de personal</i>	22	394.634,35	338.887,86
2. Ohiko gastuak <i>2. Gastos corrientes</i>	22	7.014.717,97	6.805.590,53
6. Inbertsio errealak <i>6. Inversiones reales</i>	22	154.203,28	73.807,67
Gastuak Guztira <i>Total Gastos</i>		7.563.555,60	7.218.286,06

EKITALDIKO AURREKONTU-EMAITZA	561.577,78	127.096,20
RESULTADO PRESUPUESTARIO DEL EJERCICIO		

Erantsita doan memorian jasotako 1etik 25erako oharrak 2017ko abenduaren 31ko aurrekontuaren likidazioaren egoera parte dira/
 Las notas 1 a 25 descritas en la memoria adjunta forman parte integrante del estado de la liquidación del presupuesto
 correspondiente al ejercicio cerrado el 31 de diciembre de 2017.

Donostia, 2018ko martxoaren 27a / San Sebastián, 27 de marzo de 2018


 Maite Peña López
 Gobernu Batzordeko lehendakaria / Presidenta de la Junta de Gobierno

**AURREKO EKITALDIE TAKO SARREREN ETA GASTUEN HONDARREN BETEARAZPENA
2017 EKITALDIAREN AMAIERAN**
EJECUCIÓN DE LOS RESIDUOS DE INGRESOS Y GASTOS DE EJERCICIOS ANTERIORES
AL CIERRE DEL EJERCICIO 2017
(Eurotan / En euros)

Obligazioak	Txosteneko oharrak	01/01/2017	Baliogabetzeak	Ordainketak	31/12/2017
Obligaciones	Notas en memoria		Anulaciones	Pagos	
1. Langleria gastuak 1. Gastos de personal					
2. Ohiko gastuak 2. Gastos corrientes	22	632.514,05		632.514,05	
6. Inbertsio errealak 6. Inversiones reales	22	31.811,29		31.811,29	
Guztira Total		664.325,34		664.325,34	


Eskubideak	Txosteneko oharrak	01/01/2017	Deuseztatuak	Bildutakoak	31/12/2017
Derechos	Notas en memoria		Cancelados	Recaudados	
3. Tasak eta bestelakoak 3. Tasas y otros ingresos	22	243.793,32		243.793,32	
4. Transf. arruntak 4. Transf. corrientes	22	363.466,92		363.466,92	
7. Kapital -transferentziak 7. Transf. de capital					
Guztira Total		607.260,24		607.260,24	

2017 EKITALDIKO FINANTZAKETA LOTUA
FINANCIACIÓN AFECTADA DEL EJERCICIO 2017
(Eurotan / En euros)

	Txosteneko oharrak	2016	Onartutako eskubideak	Onartutako obligazioak	2017
	Notas en memoria		De rechos reconocidos	Obligaciones reconocidas	
Azkoitiko udala Ayto. de Azkoitia	22	1.951,76	133.077,87	130.142,64	4.886,99
2017 ekitaldiko finantzaketa lotua Financiación afectada del ejercicio 2017		1.951,76	133.077,87	130.142,64	4.886,99

Erantsita doan memorian jasotako 1etik 25erako oharrak 2017ko abenduaren 31ko aurrekontuaren likidazioaren egoera parte dira/
Las notas 1 a 25 descritas en la memoria adjunta forman parte integrante del estado de la liquidación del presupuesto
correspondiente al ejercicio cerrado el 31 de diciembre de 2017.

Donostia, 2018ko martxoaren 27a / San Sebastián, 27 de marzo de 2018


Maite Peña López

Gobernu Batzordeko lehendakaria / Presidenta de la Junta de Gobierno