Datos generales programa

Departamento: 90 - ADINBERRI
Sección: 9001 - ADINBERRI
Programa: 010 - Fundación Adinberri
Funcional: 463 - Investigación científica, técnica y aplicada

Tipo de programa:

Finalista

Misión:

Maximizar el potencial de innovación de Gipuzkoa al servicio del envejecimiento saludable, considerando las situaciones y necesidades de los principales grupos de interés y dirigiendo su atención hacia un propósito común: contribuir a extender el periodo de vida saludable. Sirven de referencia los tres objetivos o Triple Win for Europe:

-Mejorar la salud y calidad de vida de la ciudadanía con foco en las personas mayores;
-Contribuir a la excelencia y sostenibilidad a largo plazo en el servicio de atención y cuidados del sistema asistencial y sanitario;
-Mejorar la competitividad de la industria vinculada a las personas mayores a través de nuevos productos y servicios que se expandan en el mercado.

Evolución del diagnóstico de situación:

El rápido envejecimiento de la población en los países más desarrollados está transformando los paradigmas actuales de configuración social, desarrollo económico y crecimiento sostenible. En Gipuzkoa, las personas de 55 y más años (55+) representaron en 2017 cerca de 250.000 personas sobre un total de 713.000 (35% de la población). Para 2031 este grupo 55+ incrementará su porcentaje hasta el 46,5% (343.495 personas). El 27,1% de esta población habrá superado el umbral de 65 años y el 5% el umbral de los 85 años. Aunque la mayor parte de las personas mayores vivirán su vejez en una situación de autonomía funcional y relacional, se prevé que, como consecuencia del envejecimiento progresivo de Gipuzkoa, la población valorada con algún grado de dependencia pase de las 29.000 actuales a 39.000 personas en 2031.

Evolución de la necesidad:

Aunque la mayor parte de las personas mayores vivirán su vejez en una situación de autonomía funcional y relacional, se prevé que, como consecuencia del envejecimiento progresivo de Gipuzkoa, la población valorada con algún grado de dependencia pase de las 29.000 actuales a 39.000 personas en 2031. Este cambio supone un reto de primera magnitud, tanto desde la perspectiva asistencial (mejorar la calidad de los cuidados) como desde la perspectiva social (adaptar las estructuras sociales y económicas al cambio demográfico y al reto del envejecimiento).

Población objetivo:

La Sociedad, como destinataria final de la iniciativa ADINBERRI:

o Activas-os/frágiles/dependientes
o Personas Cuidadoras y profesionales
o Comunidades y asociaciones de personas usuarias

--> Agentes del sistema Socio sanitario
--> Agentes del tercer sector
--> Agentes I+D+i
--> Agentes Academia/formación
--> Administraciones públicas
--> Empresas y asociaciones empresariales

Estrategia del programa

1. Recursos (inputs):

- Personal
- Equipos para procesos de información.
- Material de oficina.

- Suministros.
- Comunicaciones. (+WEB)
- Trabajos realizados por profesionales o empresas especializadas.

2. Actividades/procesos a

- Generación de conocimiento, la investigación y la experimentación (pilotajes, ensayos clínicos, etc.)
- Transferencia de conocimiento, la comunicación y la socialización y difusión de nuevos productos y servicios
- Apoyo al crecimiento y desarrollo empresarial
- Impulso a la Demanda

3. Bienes y Servicios (outputs):

Una propuesta de valor a sus grupos de interés (grupo 55+ y su entorno; sistema socio-sanitario; y, entorno económico)
-Itinerarios de creación y desarrollo del ecosistema.
-Itinerarios de capacitación.
-Itinerarios de innovación.
-Itinerarios de desarrollo de productos y servicios.

Marco regulador del Programa:

- LEY 9/2016, de 2 de junio, de Fundaciones del País Vasco
- La Norma Foral 3/2007, de 27 de marzo, de subvenciones del Territorio Histórico de Gipuzkoa, y en su reglamento de desarrollo, aprobado por el Decreto Foral 24/2008, de 29 de abril.
- La Ley 40/2015, de 1 de octubre, de Régimen Jurídico del Sector Público
-Norma Foral 4/2007, de 27 de marzo, de Régimen Financiero y Presupuestario del Territorio Histórico de Gipuzkoa

ACTUACIÓN ENTIDAD VINCULADA AL PLAN ESTRATÉGICO DE GESTIÓN 2015-2019

Objetivo Estratégico: Apuntalar la recuperación económica

Proyecto Estratégico: Plan de reactivación económica

Objetivo anual: Impulsar empresas eficaces y eficientes generadores de empleo, competitivas, basadas en la innovación y la internacionalización

Indicador	Unidad de medida	Ultimo valor	Previsión 2019	Real 2019	Meta legislatura
Aumentar el número de empresas de nueva creación	Número	388,00	350,00	310,00	364,00

Tendencia

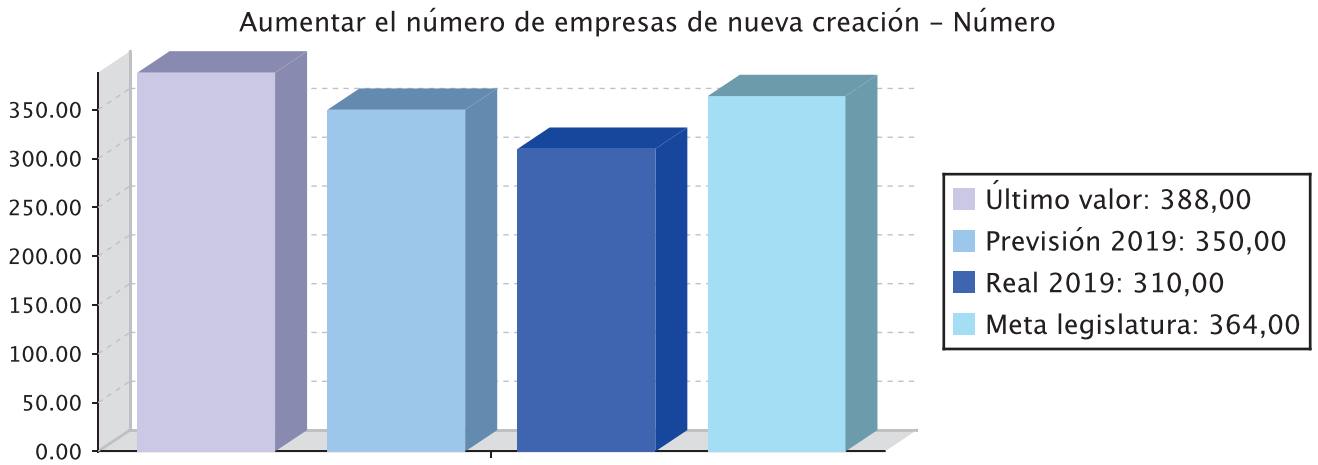

Memoria

Este objetivo se fijó por parte del Departamento de Promoción Económica, por tanto, no es específico de Adinberri. No obstante, la estrategia Adinberri va dirigida a 3 grupos de interés: 1) promover la autonomía y la salud de las personas mayores de 55 años de Gipuzkoa, 2) buscar la excelencia y sostenibilidad del sistema sociosanitario y por último3) promover el desarrollo económico (silver economy) en la búsqueda de nuevos productos y servicios de aplicación en el ámbito del envejecimiento. Lo que conlleva un aumento del empleo y una mayor competitividad de nuestras empresas

Líneas de actuación y acciones asociadas al objetivo

1. Línea de Actuación:

Puesta en marcha de programas de transformación empresarial, evolucionando en el concepto de competitividad mediante el impulso de la colaboración entre las empresas para la adquisición de competencias, el intraemprendimiento, la participación y el acceso de las personas a la propiedad de la empresa, la transformación y reactivación de modelos de negocio o la incorporación de talento

Créditos de Pago

	Presupuesto inicial	Ejecución	Ingresos afectados	Grado avance
Total línea actuación	**1.071.651,00**			
1.1 Acción Desarrollo y puesta en marcha de instrumentos y metodologías (Adinberri)	214.330,20			0,00
1.2 Acción Desarrollo de un contexto favorable para la transformación de la actividad económica (Adinberri)	857.320,80			0,00

Gastos futuros

	Gastos futuros iniciales	Gastos futuros comprometidos
Total línea actuación	**350.000,00**	
1.1 Acción Desarrollo y puesta en marcha de instrumentos y metodologías (Adinberri)	70.000,00	
1.2 Acción Desarrollo de un contexto favorable para la transformación de la actividad económica (Adinberri)	280.000,00	

Actuación operativa de la Entidad

Objetivo anual: Maximizar el potencial de innovación de Gipuzkoa al servicio del envejecimiento saludable, considerando las situaciones y necesidades de los principales grupos de interés y dirigiendo su atención hacia un propósito común: contribuir a extender el periodo de vida saludable

Indicador	Unidad de medida	Ultimo valor	Previsión 2019	Real 2019	Meta legislatura
Número de Agentes con carta de Adhesión a Adinberri	Número	0,00	80,00	80,00	80,00
Número de Agentes participando en Actividades de Capacitación	Número	0,00	120,00	120,00	120,00
Número de Proyectos de I+D+i apoyados desde AdinBerri (Bottom up y Top Down)	Número	0,00	32,00	31,00	32,00

Tendencia

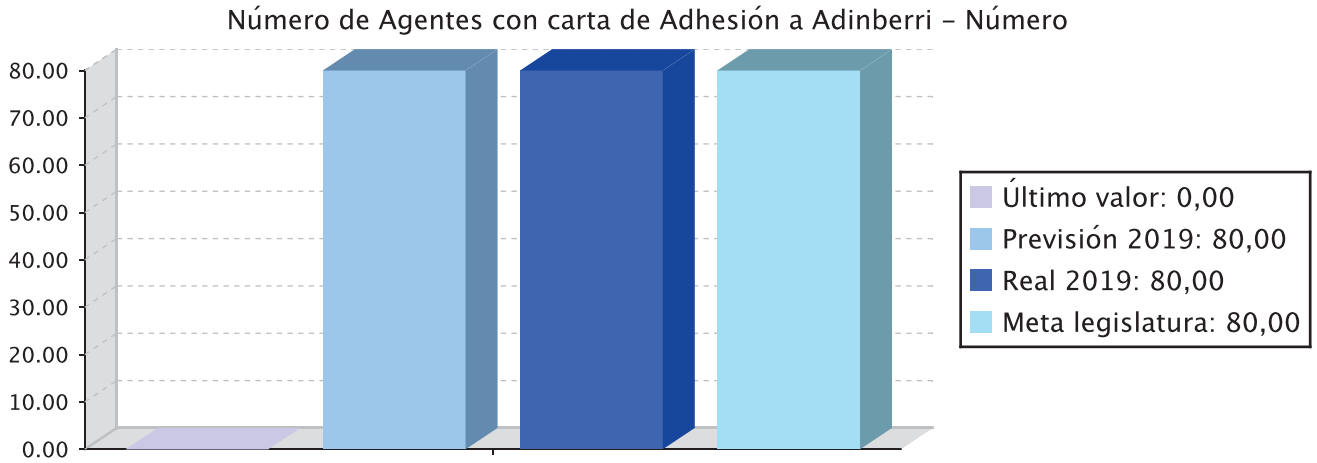

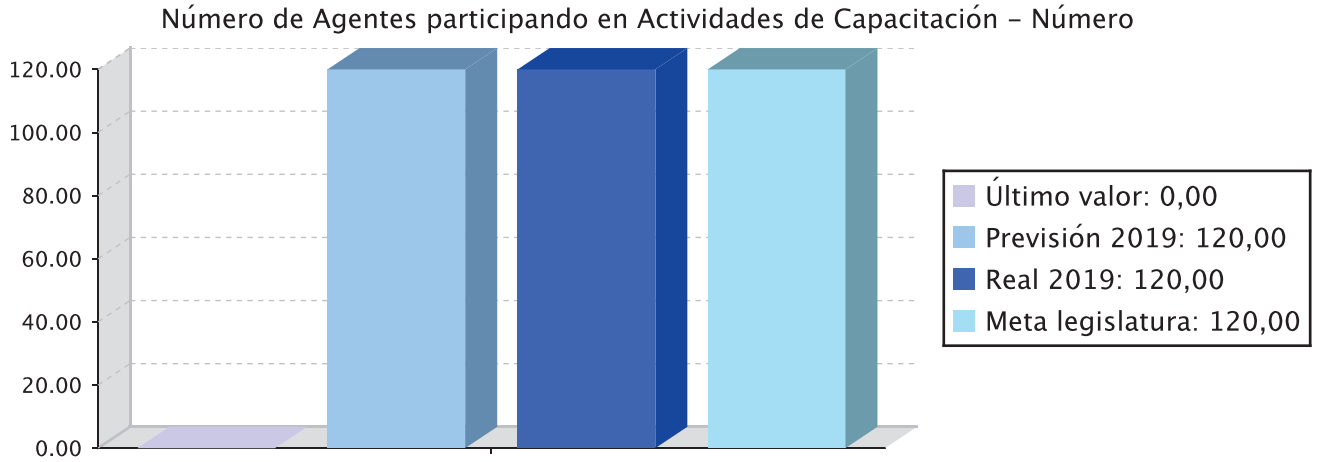

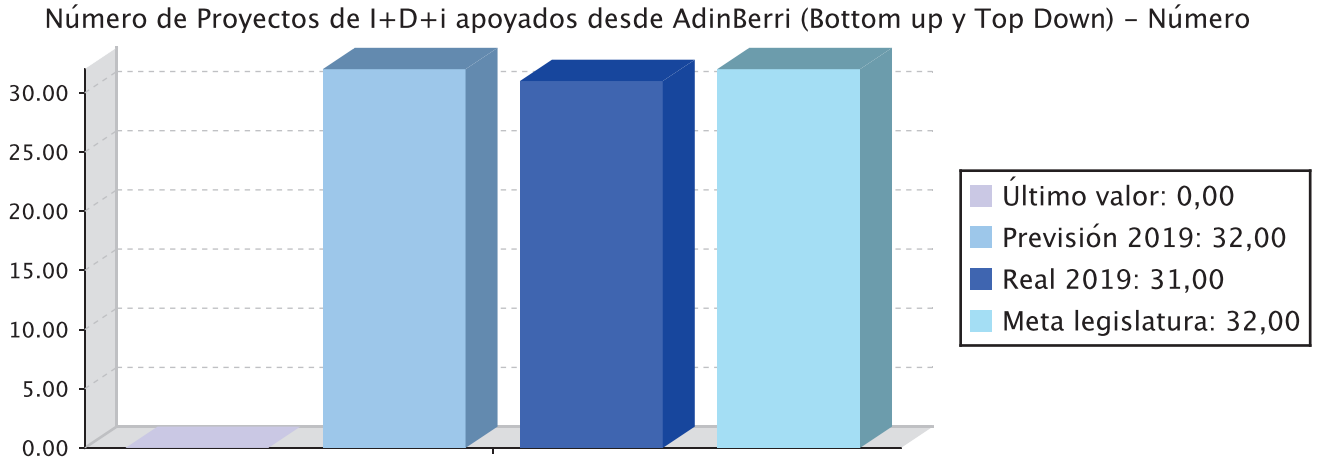

Memoria

MEMORIA RESUMIDA DE ACTIVIDADES REALIZADAS EN 2019

Durante el ejercicio 2019 se ha avanzado en el desarrollo del Modelo de Gobernanza. En el transcurso de lo primeros meses hemos realizado una intensa escucha activa al ecosistema a más de 100 agentes con el fin de conocer las distintas iniciativas qu ese están sevando a cabo y a su vez dar a conocer y socilizar la estrategia Adinberri. De las entrevistas realizadas, 53 de ellas, han sido de Balanzas de Valor donde hemos obtenido un conocimiento más profundo de sus capacidades y activos, así como de sus necesidades a corto, medio y largo plazo, con el objetivo de conseguir un win-win en la colaboración.
Al avance del modelo de gobernanza, han contribuido la realización de los Talleres de Cooperación, llevadas a cabo de la mano de Aptes, con 10 de las Agencias de Desarrollo Local y agentes de la comarca.

Se ha avanzado en la redacción del Proyecto del Centro de Referencia en colaboración con el Departamento de Políticas Sociales en cuanto a la definicición y funciones de la Unidad de Innovación y la identificación de contenidos y espacios teniendo en cuenta las necesidades del ecosistema.

Diseño de la Estructura de la Plataforma Adinberri: sección corporativa de la Fundación y conceptualización de la Comunidad Virtual-CRM.

Contratación de los Servicios de Comunicación para el Diseño y Ejecución del Plan de Comunicación Adinberri.

Memoria

Puesta en marcha del proyecto Top-Down denoninado Diagnóstico de Necesidades de Formación . Ejecución de la Fase I, que ha consistido en la realización del Mapa de Formación en cuanto a la oferta existente en Gipuzkoa en torno al Envejecimiento, desde la Universidad, la Formación Profesional y Formación para el empleo y ocupacional.

Se ha avanzado en el diseño y definición del Proyecto de Unidad de Vigilancia Prospectiva Adinberri (Observatorio) en la conceptualización de proyecto integrado que busca identificar retos u oportunidades para mejorar el diseño de estrategias tanto públicas como privadas en materia de envejecimiento.

Gestión, publicación, evaluación y resolución de la Convocatoria de Ayudas 2019 por parte de la Fundación, para la promoción y el impulso de proyectos innovadores en relación al envejecimiento saludable en Gipuzkoa, así como el seguimiento de los proyectos beneficiarios de la Convocatoria de Ayudas 2018, como parte de la estrategia.

Ejecución de la primera fase del Reto Silver Economy concentrado en dos dinámicas de trabajo aúnando demanda y oferta, con la elaboración de un DAFO y con la identificación de las líneas tractoras para la conexión de la oferta y demanda.

Estrecha colaboración con BIC Gipuzkoa en el impulso del emprendimiento e intraemprendimiento tanto de proyectos beneficiarios de la Convocatoria como otros identificados en el ecosistema.

Líneas de actuación y acciones asociadas al objetivo

1. Línea de Actuación:
Creación y Desarrollo de Adinberri

Créditos de Pago

	Presupuesto inicial	Ejecución	Ingresos afectados	Grado avance
Total línea actuación		**123.198,72**		
1.1 Acción Implantación Modelo de Gobernanza y definicion del Modelo de Negocio y de la Propuesta de Valor de Adinberri (Portfolio de servicios)		69.262,52		60,00
1.2 Acción Posicionamiento Adinberri		53.936,20		50,00

2. Línea de Actuación:
Desarrollo del Itinerario de Capacitación

Créditos de Pago

	Presupuesto inicial	Ejecución	Ingresos afectados	Grado avance
Total línea actuación		**76.215,08**		

	Presupuesto inicial	Ejecución	Ingresos afectados	Grado avance
2.1 Acción Diagnóstico de la Formación, detección de necesidades y definición de la Hoja de Ruta		47.964,79		100,00
2.2 Acción Implantar la Agenda Estratégica de Innovación en materia de Capacitación		28.250,29		50,00

3. Línea de Actuación:
Desarrollo del Itinerario de Innovación

Créditos de Pago

	Presupuesto inicial	Ejecución	Ingresos afectados	Grado avance
Total línea actuación		**764.102,15**	**650.000,00**	
3.1 Acción Convocatoria de Ayudas a Proyectos de I+D+i (Generación de conocimiento)		700.870,36	650.000,00	100,00
3.2 Acción Diseño del Observatorio Adinberri		32.509,53		40,00
3.3 Acción Implantación de la Agenda Estratégica de Innovación en materia de Innovación		30.722,26		100,00

Gastos futuros

	Gastos futuros iniciales	Gastos futuros comprometidos
Total línea actuación		**350.000,00**
3.1 Acción Convocatoria de Ayudas a Proyectos de I+D+i (Generación de conocimiento)		350.000,00

4. Línea de Actuación:
Desarrollo del Itinerario de Desarrollo de Producto y Servicio

Créditos de Pago

	Presupuesto inicial	Ejecución	Ingresos afectados	Grado avance
Total línea actuación		**82.520,20**		
4.1 Acción Elaboración el Mapa de Organizaciones con Servicio y Producto y promoción de la interacción y colaboración entre ellas		51.112,64		75,00
4.2 Acción Implantación de la Agenda Estratégica de Innovación en materia de desarrollo de producto y servicio		31.407,56		50,00

PLAN DE IGUALDAD DE GÉNERO

Relevancia de género del programa: Alta

Colectivo afectado por el programa :

Personas mayores

Capacidad(es) afectada(s) por el programa:

Acceso a cuidados adecuados

Evolución de la necesidad:

La necesidad en este aspecto no ha variado y la necesidad de abordarlo sigue existiendo. El ámbito del envejecimiento está sin duda marcado por la perspectiva de género, empezando por la esperanza de vida de las mujeres en Gipuzkoa, que es de 83,6 años frente al 80,3 de los hombres. Sin embargo, la esperanza de vida libre de discapacidad es menor en las mujeres. Además del género, otra serie de factores son relevantes en la calidad de vida a medida que envejecemos, como son el estatus social, el nivel de educación, la zona/barrio/región en la que vivimos, el estrés o las condiciones laborales, entre otros.

Por otra parte, el hecho de que en las últimas décadas la mujer haya accedido en mayor grado al mercado laboral supone un cambio de paradigma en el sistema de cuidados, ya que ha sido la mujer la principal cuidadora durante todos estos años, bien de sus mayores o bien de sus hijos. Las estructuras familiares han cambiado y hoy en día las familias son menos numerosas, incrementándose de manera considerable las unifamiliares. En la actualidad ese puesto lo están ocupando personas migrantes, la mayoría de ellas también mujeres y en condiciones bastante precarias, por lo que en el ámbito de los cuidados va a ser imprescindible abordar esta cuestión

Cuantificación: 15.456,32 (1,48 %)

Categoría	% Categoría	Cómo	Grado avance	Indicador asociado
Or 2. Fortalecer la coordinación y la colaboración para la igualdad.	**(100,00 %)**	**Or 2.1. Refuerzo de las estructuras intra e interdepartamentales para la igualdad de cara a la coordinación, reflexión, y toma de decisiones para la planificación e intervención foral para la igualdad.**	50,00	**Número de reuniones de la Comisión Política, de la Subcomisión Política, del Grupo Técnico Interdepartamental y de las unidades intradepartamentales.** **Nº de encuentros transterritoriales de carácter interinstitucional en los que ha participado el Órgano de Igualdad** **Nº de ayuntamientos de Gipuzkoa a los que se apoya en sus políticas para la igualdad.**

PLAN DE IGUALDAD LINGÜÍSTICA

Evolución de la necesidad:

Debemos seguir impulsando el uso del euskera en los ámbitos relacionados con el envejecimiento saludable, haciendo especial hincapié en el ámbito de los cuidados, garantizando a todos los usuarios que necesitan un apoyo en la preservación de la autonomía en la vida diaria, lo puedan recibir en la lengua que elijan.

Cuantificación: 16.594,75 (1,59 %)

Categoría	% Categoría	Cómo	Grado avance
1.2. Márquetin, publicidad y actos público	(50,00 %)	1.2.1. Publicaciones, anuncios, campañas publicitarias, notas de prensa y papelería	50,00
		1.2.2. Actos públicos	50,00
		Se garantizar un uso equilibrado entre euskara y castellano en las convocatorias y actos públicos.	75,00
		Garantizar el uso equilibrado entre euskera y castellano en el Plan de Comunicación	75,00
2.1. Relación escrita con clientes o ciudadanía en la prestación del servicio o producto	(10,00 %)	2.1.1. Relación escrita con clientes o ciudadanía	0,00
		2.1.2. Respuesta a peticiones ciudadanas realizadas en euskera	0,00
		Edición de catálogos de exposiciones en euskara y castellano	0,00
2.2. Relación verbal con clientes o ciudadanía en la prestación del servicio o producto	(10,00 %)	2.2.1. Relaciones telefónicas o presenciales	0,00
		2.2.2. Respuesta a peticiones ciudadanas realizadas en euskera	0,00
5.3. Otras relaciones (con aliados, empresas del grupo, entidades colaboradoras...)	(30,00 %)	5.3.1. Relaciones escritas con otras entidades	50,00
		5.3.2. Relaciones verbales con otras entidades	50,00
		Se garantizará un uso equilibrado de las dos lenguas en convocatorias, publicaciones y, especialmente, en los actos públicos. Criterios lingüisticos en la contratación.	100,00
		Se garantizará un uso equilibrado de ambas lenguas en la aparte comunicativa del proyecto.	100,00

PROGRAMAREN AURREKONTUAREN LABURPENA / RESUMEN DEL PRESUPUESTO DEL PROGRAMA			
Gastuen kapituluak Capítulos gastos	**Hasierako aurrekontua Ppto Inicial**	**Gauzatzea Ejecución**	**Gauzatze % % Ejecución**
1. LANGILERIA GASTUAK/ GASTOS DE PERSONAL	284.700,00	252.853,43	88,81
2. ONDASUN ETA ZERBITZUEN GASTU ARRUNTAK/ GASTOS CORRIENTES EN BIENES Y SERVICIOS	109.900,00	114.923,83	104,57
3. FINANTZA GASTUAK/ GASTOS FINANCIEROS			
4. TRANSFERENTZIA ARRUNTAK/ TRANSFERENCIAS CORRIENTES	673.051,00	650.000,00	96,58
Eragiketa arruntak, guztira Total operaciones corrientes	**1.067.651,00**	**1.017.777,26**	**95,33**
5. KONTINGENTZIETARAKO ETA BESTE EZUSTEKO BATZUETARAKO FUNTSA FONDO DE CONTINGENCIA Y OTROS IMPREVISTOS			
6. INBERTSIO ERREALAK/ INVERSIONES REALES	4.000,00	28.258,92	706,47
7. KAPITAL TRANSFERENTZIAK/ TRANSFERENCIAS DE CAPITAL			
Kapitaleko eragiketak, guztira Total operaciones de capital	**4.000,00**	**28.258,92**	**706,47**
8. AKTIBO FINANTZARIOAK/ ACTIVOS FINANCIEROS			
9. PASIBO FINANTZARIOAK/ PASIVOS FINANCIEROS			
Finantza eragiketak, guztira Total operaciones financieras			
Guztira / Total	**1.071.651,00**	**1.046.036,18**	**97,61**

PROGRAMAREN AURREKONTUAREN LABURPENA / RESUMEN DEL PRESUPUESTO DEL PROGRAMA			
Gastuen kapituluak Capítulos gastos	**Hasierako datozen urteetako gastuak Gastos Futuros iniciales**	**Konprometitutako datozen urteetako gastuak Gastos futuros comprometidos**	**Konprometitutako datozen urteetako gastu % % gastos futuros comprometidos**
1. LANGILERIA GASTUAK/ GASTOS DE PERSONAL			
2. ONDASUN ETA ZERBITZUEN GASTU ARRUNTAK/ GASTOS CORRIENTES EN BIENES Y SERVICIOS			
3. FINANTZA GASTUAK/ GASTOS FINANCIEROS			
4. TRANSFERENTZIA ARRUNTAK/ TRANSFERENCIAS CORRIENTES	350.000,00	350.000,00	100,00
Eragiketa arruntak, guztira Total operaciones corrientes	**350.000,00**	**350.000,00**	**100,00**
5. KONTINGENTZIETARAKO ETA BESTE EZUSTEKO BATZUETARAKO FUNTSA FONDO DE CONTINGENCIA Y OTROS IMPREVISTOS			
6. INBERTSIO ERREALAK/ INVERSIONES REALES			
7. KAPITAL TRANSFERENTZIAK/ TRANSFERENCIAS DE CAPITAL			
Kapitaleko eragiketak, guztira Total operaciones de capital			
8. AKTIBO FINANTZARIOAK/ ACTIVOS FINANCIEROS			
9. PASIBO FINANTZARIOAK/ PASIVOS FINANCIEROS			
Finantza eragiketak, guztira Total operaciones financieras			
Guztira / Total	**350.000,00**	**350.000,00**	**100,00**

PROGRAMAREN GAUZATZEAREN LABURPENA / RESUMEN DE LA EJECUCIÓN DEL PROGRAMA

Planen zenbateko osoa, kapituluka Total planes/capitulos	Ordainketa kredituak Créditos de pago		Konpromiso kredituak Créditos compromiso	
	Estrategikoa Estratégico	Operatiboa Operativo	Estrategikoa Estratégico	Operatiboa Operativo
1. LANGILERIA GASTUAK/ GASTOS DE PERSONAL		252.853,42		
2. ONDASUN ETA ZERBITZUEN GASTU ARRUNTAK/ GASTOS CORRIENTES EN BIENES Y SERVICIOS		114.923,82		
3. FINANTZA GASTUAK/ GASTOS FINANCIEROS				
4. TRANSFERENTZIA ARRUNTAK/ TRANSFERENCIAS CORRIENTES		650.000,00		350.000,00
Eragiketa arruntak, guztira Total operaciones corrientes		**1.017.777,24**		**350.000,00**
5. KONTINGENTZIETARAKO ETA BESTE EZUSTEKO BATZUETARAKO FUNTSA FONDO DE CONTINGENCIA Y OTROS IMPREVISTOS				
6. INBERTSIO ERREALAK/ INVERSIONES REALES		28.258,91		
7. KAPITAL TRANSFERENTZIAK/ TRANSFERENCIAS DE CAPITAL				
Kapitaleko eragiketak, guztira Total operaciones de capital		**28.258,91**		
8. AKTIBO FINANTZARIOAK/ ACTIVOS FINANCIEROS				
9. PASIBO FINANTZARIOAK/ PASIVOS FINANCIEROS				
Finantza eragiketak, guztira Total operaciones financieras				
Guztira / Total		**1.046.036,15**		**350.000,00**
Gauzatze gradua / Grado de ejecución: %		**97,61**		**100,00**

PROGRAMAREN AURREKONTUAREN LABURPENA / RESUMEN DEL PRESUPUESTO DEL PROGRAMA

Sarreren kapituluak Capítulos de ingresos	Hasierako aurrekontua Ppto Inicial	Gauzatze Ejecución	Gauzatze % % Ejecución	Gastuari lotutakoak Afectados a gasto
1. ZUZENEKO ZERGAK/ IMPUESTOS DIRECTOS				
2. ZEHARKAKO ZERGAK/ IMPUESTOS INDIRECTOS				
3. TASAK ETA BESTELAKO SARRERAK/ TASAS Y OTROS INGRESOS	23.051,00			
4. TRANSFERENTZIA ARRUNTAK/ TRANSFERENCIAS CORRIENTES	1.394.600,00	1.021.549,00	73,25	650.000,00
5. ONDARE SARRERAK/ INGRESOS PATRIMONIALES				
Eragiketa arruntak, guztira Total operaciones corrientes	**1.417.651,00**	**1.021.549,00**	**72,06**	**650.000,00**
6. INBERTSIO ERREALAK BESTERENTZEA/ ENAJENACION DE INVERSIONES REALES				
7. KAPITAL TRANSFERENTZIAK/ TRANSFERENCIAS DE CAPITAL	4.000,00	4.000,00	100,00	
Kapitaleko eragiketak, guztira Total operaciones de capital	**4.000,00**	**4.000,00**	**100,00**	
8. AKTIKO FINANTZARIOAK/ ACTIVOS FINANCIEROS				
9. PASIBO FINANTZARIOAK/ PASIVOS FINANCIEROS				
Finantza eragiketak, guztira Total operaciones financieras				
Guztira / Total	**1.421.651,00**	**1.025.549,00**	**72,14**	**650.000,00**