

## DATOS GENERALES DEL PROGRAMA

**Departamento:** 04 - DEPARTAMENTO DE PROMOCIÓN ECONÓMICA, TURISMO Y MEDIO RURAL  
**Sección:** 0440 - Dirección General de Agricultura y Equilibrio Territorial  
**Programa:** 430 - Promoción y Experimentación Vegetal  
**Funcional:** 412 - Mejoras de las estructuras agropecuarias y de los sistemas productivos

### Tipo de programa:

Finalista

### Misión:

Impulsar el desarrollo de los subsectores productivos incluidos dentro del Area Vegetal y cuidar el cumplimiento de la normativa vigente en sanidad vegetal, seguridad alimentaria y maquinaria agrícola, aportando ayuda técnica y económica. Con ello se quiere conseguir poner en valor la actividad económica desarrollada en el medio rural, como vector fundamental para el mantenimiento de los valores relacionados con la biodiversidad y el paisaje.

### Diagnóstico de situación:

La promoción y desarrollo de la agricultura es competencia de la Diputación. Es por ello su obligación realizar las funciones asignadas. En el sector primario guipuzcoano la producción agraria ha sido desde siempre la hermana menor frente a la producción ganadera y forestal en cuanto a importancia económica y superficie agraria que abarca. Puede ser debido, entre otras razones, a la abrupta orografía de nuestro Territorio, que no permite la mecanización de las labores agrarias ni, por tanto, su desarrollo. Ha sido también la actividad que menos ayudas ha recibido y recibe. No obstante, y como consecuencia de la crisis ganadera y forestal que sufrimos, esta tendencia está cambiando de tal manera que la producción agraria ha pasado de ser una actividad complementaria en la explotación a ser actividad que genera rentas a tener en cuenta dentro de la explotación, debido a las aceptables rentabilidades que se pueden obtener.

### Descripción detallada de la necesidad:

El fomento y desarrollo de la agricultura en el Territorio es competencia de la Diputación Foral de Gipuzkoa. Por tanto, es obligación ejecutar dichas competencias. El programa que nos trata está dirigido particularmente a los subsectores agrícolas de la horta, flori y fruticultura. Son subsectores con amplia trayectoria pero con márgenes y opciones de desarrollo importantes que permitan la generación de riqueza en el Territorio.

### Población objetivo:

El sector primario, en general, y los baserritarras titulares de las explotaciones, en particular.

## Estrategia del programa.

### 1. Recursos (inputs):

Personal propio (aunque muy limitado), recursos económicos, fincas experimentales y bodega de transformación.

### 2. Actividades/procesos a desarrollar:

Convenios de colaboración con las distintas asociaciones sectoriales, gestionar líneas de ayudas, mantenimiento de fincas y experimentación, aplicación de controles e inspecciones a baserritarras (carnet aplicador, inspección maquinaria, sanidad vegetal en cultivos, cuaderno de campo, registro operadores, registro productores, registro maquinaria...), control de vendedores de fitosanitarios (registros y registro de transacciones de fitos), control de viveristas (pasaporte fitosanitario, control documental), empresas de tratamientos (registro), gestión del registro vitícola, gestión de las autorizaciones de plantación de viñas, búsqueda de terrenos fruticultura, organización del concurso de sidra anual

### 3. Bienes y Servicios (outputs):

Asistencia técnica, líneas de ayudas, centros experimentales, garantizar el cumplimiento de la normativa, ayuda a la gestión de las autorizaciones de plantaciones de viñedo, concurso de sidra, oferta de suelo agrario

## Marco regulador del Programa:

Normativa europea, estatal, autonómica y foral en materia de producción y mejora agraria (Ayudas al sector primario, normativa vitivinícola), Sanidad Vegetal, Trazabilidad y Seguridad e higiene de la producción primaria, Uso sostenible de fitosanitarios y área de calidad de las producciones agrarias. Normativa común aplicable a la Administración

### ACTUACIÓN DEPARTAMENTAL VINCULADA AL PLAN ESTRATÉGICO 2020-2023

**Objetivo anual:** Fomentar y poner en valor la actividad del primer sector en el medio rural como generador de bioeconomía y servicios ecosistémicos (alimentos locales, recreo y paisaje, identidad cultural, etc.) para Gipuzkoa.

Indicador	Unidad de medida	Tipo de objetivo	Ultimo valor	Previsión año en curso	Objetivo anual	Meta legislatura
Nº de explotaciones inscritas en el Registro General de la Producción Agraria (REGPEA)	Número	=	850,00	850,00	850,00	850,00
Nº de hectáreas de Superficie Agraria Útil (SAU) trabajadas en el Territorio	Número	=	31.870,00	31.870,00	32.000,00	32.000,00
Inversión total subvencionada.	Euros	>=	0,00	79.000.000,00	79.750.000,00	82.000.000,00

#### Líneas de actuación y acciones asociadas al objetivo

##### 1. Línea de Actuación:

Incremento de ayudas para la mejora de la competitividad y sostenibilidad de empresas agrícolas y forestales.



50,00 %



50,00 %

**Créditos pago**

**Gastos futuros**

**Ingreso afectado**

**Fecha inicio**

**Fecha final**

**Etorkizuna eraikiz**

<b>Total línea actuación</b>	<b>454.358,54</b>	<b>275.000,00</b>		<b>01/01/2021</b>	<b>31/12/2022</b>	
------------------------------	-------------------	-------------------	--	-------------------	-------------------	--

##### 1.1 Acción

Línea de ayudas para el fomento de la fruticultura

421.613,18	275.000,00		01/01/2021	31/12/2022	
------------	------------	--	------------	------------	--

##### 1.2 Acción

Indemnizaciones

32.745,36			01/01/2021	31/12/2021	
-----------	--	--	------------	------------	--

##### 2. Línea de Actuación:

Impulso a la vertebración y el asociacionismo en el sector.



50,00 %



50,00 %

**Créditos pago**

**Gastos futuros**

**Ingreso afectado**

**Fecha inicio**





**Fecha final**





**Etorkizuna eraikiz**

<b>Total línea actuación</b>	<b>373.960,36</b>	<b>70.688,00</b>		<b>01/01/2021</b>	<b>31/12/2022</b>	
------------------------------	-------------------	------------------	--	-------------------	-------------------	--

##### 2.1 Acción



	Créditos pago	Gastos futuros	Ingreso afectado	Fecha inicio	Fecha final	Etorkizuna eraikiz
Gestión de convenios con las asociaciones sectoriales	373.960,36	70.688,00		01/01/2021	31/12/2022	
<b>3. Línea de Actuación:</b>						
Mejora de la eficiencia en la prestación de servicios, racionalización de la normativa y redacción del nuevo PDR						
 50,00 %  50,00 %						
	Créditos pago	Gastos futuros	Ingreso afectado	Fecha inicio	Fecha final	Etorkizuna eraikiz
<b>Total línea actuación</b>	<b>173.164,14</b>			<b>01/01/2021</b>	<b>31/12/2021</b>	
<b>3.1 Acción</b>						
Desarrollo de proyectos estratégicos	122.073,42			01/01/2021	31/12/2021	
<b>3.2 Acción</b>						
Promover la innovación. I+D hortícola, frutícola y vitivinícola. Experimentación	26.345,36			01/01/2021	31/12/2021	
<b>3.3 Acción</b>						
Asesoría para la implantación Programa Higiene y Uso de fitos en la producción primaria agrícola	24.745,36			01/01/2021	31/12/2021	
<b>4. Línea de Actuación:</b>						
Desarrollo de acciones comunicativas para la puesta en valor de la actividad agrícola-forestal local, sostenible y ligada al territorio y de los bienes y servicios que genera. Impulso al consumo de producto local						
 50,00 %  50,00 %						
	Créditos pago	Gastos futuros	Ingreso afectado	Fecha inicio	Fecha final	Etorkizuna eraikiz
<b>Total línea actuación</b>	<b>120.010,72</b>			<b>01/01/2021</b>	<b>31/12/2021</b>	
<b>4.1 Acción</b>						
Concursos, exposiciones y certámenes	97.265,36			01/01/2021	31/12/2021	
<b>4.2 Acción</b>						
Acciones comunicativas	22.745,36			01/01/2021	29/12/2021	
<b>ACTUACIÓN OPERATIVA DEL DEPARTAMENTO</b>						
<b>Objetivo anual:</b>	Controlar el cumplimiento de la normativa vigente en materia de sanidad vegetal, de seguridad alimentaria en la producción primaria y de la maquinaria agrícola					

Indicador	Unidad de medida	Tipo de objetivo	Ultimo valor	Previsión año en curso	Objetivo anual	Meta legislatura
Nº de controles realizados	Número	=	120,00	180,00	180,00	180,00
Porcentaje de inconformidades detectadas en los controles	Porcentaje	=	60,00	90,00	60,00	60,00
<b>Líneas de actuación y acciones asociadas al objetivo</b>						
<b>1. Línea de Actuación:</b> Seguridad alimentaria						
 50,00 %  50,00 %						
	<b>Créditos pago</b>	<b>Gastos futuros</b>	<b>Ingreso afectado</b>	<b>Fecha inicio</b>	<b>Fecha final</b>	<b>Etorkizuna eraikiz</b>
<b>Total línea actuación</b>	<b>48.084,54</b>			<b>01/01/2021</b>	<b>31/12/2021</b>	
<b>1.1 Acción</b> Inspecciones y controles oficiales incluidos en el Plan nacional de control de la cadena alimentaria	23.839,18			01/01/2021	31/12/2021	
<b>1.2 Acción</b> Plan de control de la comercialización de fitosanitarios	24.245,36			01/01/2021	31/12/2021	
<b>2. Línea de Actuación:</b> Sanidad Vegetal						
 50,00 %  50,00 %						
	<b>Créditos pago</b>	<b>Gastos futuros</b>	<b>Ingreso afectado</b>	<b>Fecha inicio</b>	<b>Fecha final</b>	<b>Etorkizuna eraikiz</b>
<b>Total línea actuación</b>	<b>47.084,54</b>			<b>01/01/2021</b>	<b>31/12/2021</b>	
<b>2.1 Acción</b> Ejecución de Programas de control de enfermedades de cuarentena y de enfermedades presentes en Gipuzkoa. Gestión de vigilancia y lucha	22.839,18			01/01/2021	31/12/2021	
<b>2.2 Acción</b> Control de pasaporte fitosanitario en vegetales en comercialización intracomunitaria y a nivel estatal	24.245,36			01/01/2021	31/12/2021	

### 3. Línea de Actuación:

Gestion de Registros y trazabilidad



50,00 %



50,00 %

**Créditos  
pago**

**Gastos futuros**

**Ingreso  
afectado**

**Fecha  
inicio**

**Fecha  
final**

**Etorkizuna  
eraikiz**

#### Total línea actuación

112.066,84

01/01/2021

31/12/2021

#### 3.1 Acción

ROPCIV: Registro Oficial de productores, comercializadores e importadores de vegetales

21.953,91

01/01/2021

31/12/2021

#### 3.2 Acción

ROPO: Registro oficial de productores y operadores de medios de defensa fitosanitarios

22.283,03

01/01/2021

31/12/2021

#### 3.3 Acción

REGPEA: Registro General de la Producción Agrícola

22.745,36

01/01/2021

31/12/2021

#### 3.4 Acción

ROMA: Registro oficial de maquinaria agrícola

22.745,36

01/01/2021

31/12/2021

#### 3.5 Acción

Registro vitícola oficial de Gipuzkoa

22.339,18

01/01/2021

31/12/2021

### 4. Línea de Actuación:

Mantenimiento fincas y bodega experimental



50,00 %



50,00 %

**Créditos  
pago**

**Gastos futuros**

**Ingreso  
afectado**

**Fecha  
inicio**

**Fecha  
final**

**Etorkizuna  
eraikiz**

#### Total línea actuación

161.693,38

01/01/2021

31/12/2021

#### 4.1 Acción

Gestión de fincas de Otalarrea, Zubieta y Fraisoro

161.693,38

01/01/2021

31/12/2021



## PLAN DE IGUALDAD DE GÉNERO

**Relevancia de género del programa:** Baja

**Colectivo afectado por el programa :**

La población en su conjunto

**Capacidad(es) afectada(s) por el programa:**

Acceso a la salud

**Descripción detallada de la necesidad:**

Necesidad de integrar la perspectiva de género en la política pública



## PLAN DE IGUALDAD LINGÜÍSTICA

### Descripción detallada de la necesidad:

Priorizar que la relación con las personas solicitantes de subvención sea en euskara

**Cuantificación:** 37.396,04 ( 2,51 % )

Categoría	% Categoría	Cómo
2.1. Comunicación escrita con las y los clientes (personas físicas) y la ciudadanía al ofrecer un servicio y/o un producto	( 100,00 % )	2.1.1. Relaciones escritas

## PLAN DE PARTICIPACIÓN

### Descripción detallada de la necesidad:





Para orientar la política del área vegetal es necesario contar con la participación de las entidades y personas interesadas

**Cuantificación:** 37.396,04 ( 2,51 % )

Categoría	% Categoría	Cómo	Con quién
2. Información y contraste de una política pública	( 100,00 % )	Dando opción a los conveniados a que aporten sus sugerencias en el convenio.	Ciudadanía organizada



Relación de ODS asociados al programa

ODS		Créditos de pago	Gastos futuros
	<p><b>2-HAMBRE CERO</b></p> <p>Poner fin al hambre, conseguir la seguridad alimentaria y una mejor nutrición, y promover la agricultura sostenible.</p>	184.464,65	
	<p><b>8-TRABAJO DECENTE Y CRECIMIENTO ECONOMICO</b></p> <p>Fomentar el crecimiento económico sostenido, inclusivo y sostenible, el empleo pleno y productivo, y el trabajo decente para todos.</p>	560.746,88	172.844,00
	<p><b>12-PRODUCCION Y CONSUMO RESPONSABLES</b></p> <p>Garantizar las pautas de consumo y de producción sostenible.</p>	184.464,65	
	<p><b>15-VIDA DE ECOSISTEMAS TERRESTRES</b></p> <p>Proteger, restaurar y promover la utilización sostenible de los ecosistemas terrestres, gestionar de manera sostenible los bosques, combatir la desertificación y detener y revertir la degradación de la tierra, y frenar la pérdida de diversidad biológica.</p>	560.746,88	172.844,00
<b>Total</b>		<b>1.490.423,06</b>	<b>345.688,00</b>

**PROGRAMAREN AURREKONTUAREN LABURPENA / RESUMEN DEL PRESUPUESTO DEL PROGRAMA**

Gastuen kapituluak / Capítulos gastos	2020	2021	Datozen urteetako gastuak/Gastos Futuros				
			2022	2023	2024	2025 eta hurrengoak/ 2025 y siguientes	Guztira / Total
1. LANGILERIA GASTUAK/ GASTOS DE PERSONAL	464.247,00	406.167,00					
2. ONDASUN ETA ZERBITZUEN GASTU ARRUNTAK/ GASTOS CORRIENTES EN BIENES Y SERVICIOS	305.253,00	290.252,00					
3. FINANTZA GASTUAK/ GASTOS FINANCIEROS							
4. TRANSFERENTZIA ARRUNTAK/ TRANSFERENCIAS CORRIENTES	478.337,00	385.215,00	70.688,00				70.688,00
5. KONTINGENTZIETARAKO ETA BESTE EZUSTEKO BATZUETARAKO FUNTSA FONDO DE CONTINGENCIA Y OTROS IMPREVISTOS							
<b>Eragiketa arruntak, guztira Total operaciones corrientes</b>	<b>1.247.837,00</b>	<b>1.081.634,00</b>	<b>70.688,00</b>				<b>70.688,00</b>
6. INBERTSIO ERREALAK/ INVERSIONES REALES	28.515,00	18.515,00					
7. KAPITAL TRANSFERENTZIAK/ TRANSFERENCIAS DE CAPITAL	295.000,00	390.274,00	275.000,00				275.000,00
<b>Kapitaleko eragiketak, guztira Total operaciones de capital</b>	<b>323.515,00</b>	<b>408.789,00</b>	<b>275.000,00</b>				<b>275.000,00</b>
8. AKTIBO FINANTZARIOAK/ ACTIVOS FINANCIEROS							
9. PASIBO FINANTZARIOAK/ PASIVOS FINANCIEROS							
<b>Finantza eragiketak, guztira Total operaciones financieras</b>							
<b>Guztira / Total</b>	<b>1.571.352,00</b>	<b>1.490.423,00</b>	<b>345.688,00</b>				<b>345.688,00</b>

Planen zenbateko osoa, kapituluka / Total planes/capítulos	Ordainketa kredituak / Créditos de pago		Datozen urteetako gastuak / Gastos futuros		Guztira / Total	
	Estrategikoa / Estratégico	Operatiboa / Operativo	Estrategikoa / Estratégico	Operatiboa / Operativo	Estrategikoa / Estratégico	Operatiboa / Operativo
1. LANGILERIA GASTUAK/ GASTOS DE PERSONAL	181.591,96	224.575,10			181.591,96	224.575,10
2. ONDASUN ETA ZERBITZUEN GASTU ARRUNTAK/ GASTOS CORRIENTES EN BIENES Y SERVICIOS	164.412,80	125.839,20			164.412,80	125.839,20
3. FINANTZA GASTUAK/ GASTOS FINANCIEROS						
4. TRANSFERENTZIA ARRUNTAK/ TRANSFERENCIAS CORRIENTES	385.215,00		70.688,00		455.903,00	
5. KONTINGENTZIETARAKO ETA BESTE EZUSTEKO BATZUETARAKO FUNTSA FONDO DE CONTINGENCIA Y OTROS IMPREVISTOS						
<b>Eragiketa arruntak, guztira</b> <b>Total operaciones corrientes</b>	<b>731.219,76</b>	<b>350.414,30</b>	<b>70.688,00</b>		<b>801.907,76</b>	<b>350.414,30</b>
6. INBERTSIO ERREALAK/ INVERSIONES REALES		18.515,00				18.515,00
7. KAPITAL TRANSFERENTZIAK/ TRANSFERENCIAS DE CAPITAL	390.274,00		275.000,00		665.274,00	
<b>Kapitaleko eragiketak, guztira</b> <b>Total operaciones de capital</b>	<b>390.274,00</b>	<b>18.515,00</b>	<b>275.000,00</b>		<b>665.274,00</b>	<b>18.515,00</b>
8. AKTIBO FINANTZARIOAK/ ACTIVOS FINANCIEROS						
9. PASIBO FINANTZARIOAK/ PASIVOS FINANCIEROS						
<b>Finantza eragiketak, guztira</b> <b>Total operaciones financieras</b>						
<b>Guztira / Total</b>	<b>1.121.493,76</b>	<b>368.929,30</b>	<b>345.688,00</b>		<b>1.467.181,76</b>	<b>368.929,30</b>