

DATOS GENERALES DEL PROGRAMA

Departamento: 08 - DEPARTAMENTO DE POLÍTICAS SOCIALES
Sección: 0820 - Dirección General de Planificación, Inversiones y prestaciones Económicas
Programa: 210 - Plan de inversiones y cooperación social
Funcional: 232 - Promoción Social

Tipo de programa:

Finalista

Misión:

El objetivo principal es crear y mantener adecuadamente los recursos que aparecen en el Mapa de Servicios Sociales de Gipuzkoa para mejorar los servicios que reciben las personas usuarias de los Servicios Sociales y mejorar su calidad de vida. Para ello, el Departamento de Servicios Sociales creará los recursos necesarios directamente o a través de un tercero gestor

Diagnóstico de situación:

El Mapa de Servicios Sociales 2018-2021 recoge la distribución por zonas, comarcas y municipios de los diferentes recursos sociales que son competencia de la Diputación Foral de Gipuzkoa.

Descripción detallada de la necesidad:

Obligación de la Diputación Foral de Gipuzkoa, en virtud de sus competencias en materia de servicios sociales, a mantener una red de infraestructuras, tanto para responder a las necesidades de la sociedad gipuzkoana como para incentivar y apoyar los procesos de modernización de las entidades -públicas y privadas- y asociaciones que actúan en el ámbito de los servicios sociales

Población objetivo:

Entidades y personas en el ámbito de los servicios sociales en el Territorio de Gipuzkoa.

Estrategia del programa.

1. Recursos (inputs):

Inversiones que faciliten acceso y que mejoren la calidad de vida a los servicios sociales. Colaboraciones y acuerdos con entidades públicas y privadas.

2. Actividades/procesos a desarrollar:

- Creación de nuevos centros de servicios sociales
- Adecuación de locales y otros recursos en instalaciones de servicios sociales (residencias, centros de día ,..).
- Obras de conservación ordinaria.
- Obras de Adecuación a normativa.

3. Bienes y Servicios (outputs):

Infraestructuras sociales correctamente mantenidas, en condiciones óptimas de estado y conservación, accesibles a las personas usuarias.

Ordenación equilibrada de los recursos sociales por las comarcas de Gipuzkoa.

Marco regulador del Programa:

LEY 12/2008, de 5 de diciembre, de Servicios Sociales. (BOPV nº 246 de 24 de diciembre de 2008).

DECRETO 185/2015, de 6 de octubre, de cartera de prestaciones y servicios del Sistema Vasco de Servicios Sociales.

Mapa de Servicios Sociales de Gipuzkoa.

ACTUACIÓN DEPARTAMENTAL VINCULADA AL PLAN ESTRATÉGICO 2020-2023

Objetivo anual: Garantizar el ejercicio del derecho subjetivo de la ciudadanía a los servicios sociales mediante la provisión eficiente de las prestaciones y los servicios de competencia foral.

Indicador	Unidad de medida	Tipo de objetivo	Ultimo valor	Previsión año en curso	Objetivo anual	Meta legislatura
Numero de reuniones interinstitucionales	Número	=	2,00	3,00	3,00	4,00
% de personas con derecho subjetivo atendidas.	Porcentaje	>=	89,06	93,94	94,10	90,00

Líneas de actuación y acciones asociadas al objetivo

1. Línea de Actuación:

Provisión de los servicios y prestaciones de competencia foral de acuerdo con la Ley Vasca 12/2008 de Servicios Sociales.



50,00 %



50,00 %

	Créditos pago	Gastos futuros	Ingreso afectado	Fecha inicio	Fecha final	Etorkizuna eraikiz
--	---------------	----------------	------------------	--------------	-------------	--------------------

Total línea actuación	3.602.843,02	7.162.352,00		01/01/2021	31/12/2025	
------------------------------	---------------------	---------------------	--	-------------------	-------------------	--

1.1 Acción

Completar los servicios de la cartera	3.602.843,02	7.162.352,00		01/01/2021	31/12/2025	
---------------------------------------	--------------	--------------	--	------------	------------	--

Objetivo anual: Ofrecer y prestar en todos los servicios una atención centrada en la mejora de la calidad de vida de las personas.

Indicador	Unidad de medida	Tipo de objetivo	Ultimo valor	Previsión año en curso	Objetivo anual	Meta legislatura
Nº de actuaciones en servicios (no centros): inspecciones, evaluaciones, etc..	Número	>=	0,00	10,00	20,00	25,00
Obtención de una media de 7 puntos en las encuestas de satisfacción recibidas.	Número	>=	7,00	7,00	7,00	7,00



Líneas de actuación y acciones asociadas al objetivo

1. Línea de Actuación:

Mejora y medición de la calidad de los procesos y servicios desde la perspectiva de las personas usuarias.



100,00 %

	Créditos pago	Gastos futuros	Ingreso afectado	Fecha inicio	Fecha final	Etorkizuna eraikiz
Total línea actuación	31.827,80			01/01/2021	31/12/2021	
1.1 Acción Facilitar el acceso y el uso del Registro de Servicios Sociales	31.827,80			01/01/2021	31/12/2021	
Objetivo anual: Adecuar la oferta de la red pública de recursos sociales de Gipuzkoa a la evolución de las necesidades sociales.						
Indicador	Unidad de medida	Tipo de objetivo	Ultimo valor	Previsión año en curso	Objetivo anual	Meta legislatura
Nº de Nuevos Servicios Sociales no residenciales de mayores con recursos propios	Número	=	3,00	4,00	4,00	8,00
Aprobación de plazas nuevas en las nuevas residencias: permisos provisionales	Número	=	0,00	200,00	200,00	500,00
nº de acumulado de nuevas plazas en la red foral.	Número	>=	288,00	415,00	580,00	600,00
Líneas de actuación y acciones asociadas al objetivo						
1. Línea de Actuación: Despliegue del Mapa de servicios sociales, incluyendo la promoción de los nuevos equipamientos que se consideren prioritarios en todo el territorio.						
 50,00 %  50,00 %						
	Créditos pago	Gastos futuros	Ingreso afectado	Fecha inicio	Fecha final	Etorkizuna eraikiz
Total línea actuación	11.031.594,18	8.906.974,00		01/01/2021	31/12/2023	
1.1 Acción Obras adecuación recursos	2.153.975,06	4.126.974,00		01/01/2021	31/12/2023	
1.2 Acción Obras de reforma, adecuación a normativa y equipamiento	8.178.681,22	4.780.000,00		01/01/2021	30/12/2022	
1.3 Acción Autorizaciones previas	698.937,90			01/01/2021	31/12/2021	

PLAN DE IGUALDAD DE GÉNERO

Relevancia de género del programa: Alta

Colectivo afectado por el programa :

La población en su conjunto

Capacidad(es) afectada(s) por el programa:

Acceso a cuidados adecuados

Descripción detallada de la necesidad:

Financiación de obras para adecuación de centro de servicios sociales y subvenciones para fomentar la iniciativa social.

Cuantificación: 36.028,43 (0,25 %)

Categoría	% Categoría	Cómo	Indicador asociado
Ec.OO. 13.2. Incorporar el enfoque de género en el modelo de atención a la dependencia y discapacidad que se impulsa desde la DFG.	(100,00 %)	Ec.13.2.2 Impulso de medidas para que el personal de las empresas adjudicatarias de la gestión de los recursos y servicios forales cuente con formación en igualdad, de nivel básico o especializado, en función de las responsabilidades.	

PLAN DE IGUALDAD LINGÜÍSTICA

Descripción detallada de la necesidad:

1.- Lengua de servicio:

Garantizar que en los servicios que ofrecemos en el ámbito de este programa estamos en disposición de dar el servicio también en Euskera.

Lengua de trabajo:



Fortalecer el uso del Euskera en el trabajo diario desarrollado en el ámbito de este programa, especialmente.

- En las relaciones verbales.
- En la reuniones.
- En las relaciones escritas (email).
- En la producción de informes.
- En las visitas de inspección y autorización de centros y servicios.

Cuantificación: 1.591,39 (0,01 %)

Categoría	% Categoría	Cómo
5.1. Administración	(100,00 %)	<p>Se priorizará el uso del euskera en las relaciones (comunicaciones, presentaciones, informes municipales) con los ayuntamientos.</p> <p>Los escritos dirigidos a ayuntamientos que hayan manifestado su voluntad de relacionarse en lengua vasca se cursarán en dicha lengua. Se darán pasos para incrementar el número de informes que se redactan en euskera.</p> <p>Se establecerán criterios lingüísticos en las relaciones y en las tareas de coordinación con las instituciones correspondientes.</p>

Relación de ODS asociados al programa

ODS		Créditos de pago	Gastos futuros
 <p>3-SALUD Y BIENESTAR</p> <p>Garantizar una vida saludable y promover el bienestar para todos para todas las edades.</p>	7.349.046,40	8.034.663,00	
 <p>5-IGUALDAD DE GENERO</p> <p>Alcanzar la igualdad entre los géneros y empoderar a todas las mujeres y niñas.</p>	7.317.218,60	8.034.663,00	
Total	14.666.265,00	16.069.326,00	

PROGRAMAREN AURREKONTUAREN LABURPENA / RESUMEN DEL PRESUPUESTO DEL PROGRAMA

Gastuen kapituluak / Capítulos gastos	2020	2021	Datozen urteetako gastuak/Gastos Futuros				
			2022	2023	2024	2025 eta hurrengoak/ 2025 y siguientes	Guztira / Total
1. LANGILERIA GASTUAK/ GASTOS DE PERSONAL	1.144.137,00	1.043.951,00					
2. ONDASUN ETA ZERBITZUEN GASTU ARRUNTAK/ GASTOS CORRIENTES EN BIENES Y SERVICIOS	103.774,00	47.774,00					
3. FINANTZA GASTUAK/ GASTOS FINANCIEROS							
4. TRANSFERENTZIA ARRUNTAK/ TRANSFERENCIAS CORRIENTES	1.240.000,00	1.541.350,00					
5. KONTINGENTZIETARAKO ETA BESTE EZUSTEKO BATZUETARAKO FUNTSA FONDO DE CONTINGENCIA Y OTROS IMPREVISTOS							
Eragiketa arruntak, guztira Total operaciones corrientes	2.487.911,00	2.633.075,00					
6. INBERTSIO ERREALAK/ INVERSIONES REALES	7.580.226,00	4.740.350,00	3.838.719,00	2.639.755,00	1.438.620,00	185.768,00	8.102.862,00
7. KAPITAL TRANSFERENTZIAK/ TRANSFERENCIAS DE CAPITAL	5.725.000,00	7.292.840,00	6.703.624,00	1.262.840,00			7.966.464,00
Kapitaleko eragiketak, guztira Total operaciones de capital	13.305.226,00	12.033.190,00	10.542.343,00	3.902.595,00	1.438.620,00	185.768,00	16.069.326,00
8. AKTIBO FINANTZARIOAK/ ACTIVOS FINANCIEROS							
9. PASIBO FINANTZARIOAK/ PASIVOS FINANCIEROS							
Finantza eragiketak, guztira Total operaciones financieras							
Guztira / Total	15.793.137,00	14.666.265,00	10.542.343,00	3.902.595,00	1.438.620,00	185.768,00	16.069.326,00

Planen zenbateko osoa, kapituluka / Total planes/capítulos	Ordainketa kredituak / Créditos de pago		Datozen urteetako gastuak / Gastos futuros		Guztira / Total	
	Estrategikoa / Estratégico	Operatiboa / Operativo	Estrategikoa / Estratégico	Operatiboa / Operativo	Estrategikoa / Estratégico	Operatiboa / Operativo
1. LANGILERIA GASTUAK/ GASTOS DE PERSONAL	1.043.951,00				1.043.951,00	
2. ONDASUN ETA ZERBITZUEN GASTU ARRUNTAK/ GASTOS CORRIENTES EN BIENES Y SERVICIOS	47.774,00				47.774,00	
3. FINANTZA GASTUAK/ GASTOS FINANCIEROS						
4. TRANSFERENTZIA ARRUNTAK/ TRANSFERENCIAS CORRIENTES	1.541.350,00				1.541.350,00	
5. KONTINGENTZIETARAKO ETA BESTE EZUSTEKO BATZUETARAKO FUNTSA FONDO DE CONTINGENCIA Y OTROS IMPREVISTOS						
Eragiketa arruntak, guztira Total operaciones corrientes	2.633.075,00				2.633.075,00	
6. INBERTSIO ERREALAK/ INVERSIONES REALES	4.740.350,00		8.102.862,00		12.843.212,00	
7. KAPITAL TRANSFERENTZIAK/ TRANSFERENCIAS DE CAPITAL	7.292.840,00		7.966.464,00		15.259.304,00	
Kapitaleko eragiketak, guztira Total operaciones de capital	12.033.190,00		16.069.326,00		28.102.516,00	
8. AKTIBO FINANTZARIOAK/ ACTIVOS FINANCIEROS						
9. PASIBO FINANTZARIOAK/ PASIVOS FINANCIEROS						
Finantza eragiketak, guztira Total operaciones financieras						
Guztira / Total	14.666.265,00		16.069.326,00		30.735.591,00	

Sarrerren kapituluak / Capítulos de ingresos	2020	2021	Gastuari lotutakoak / Afectados a gasto
1. ZUZENEKO ZERGAK/ IMPUESTOS DIRECTOS			
2. ZEHARKAKO ZERGAK/ IMPUESTOS INDIRECTOS			
3. TASAK ETA BESTELAKO SARRERAK/ TASAS Y OTROS INGRESOS	20.000,00	20.000,00	
4. TRANSFERENTZIA ARRUNTAK/ TRANSFERENCIAS CORRIENTES			
5. ONDARE SARRERAK/ INGRESOS PATRIMONIALES			
Eragiketa arruntak, guztira Total operaciones corrientes	20.000,00	20.000,00	
6. INBERTSIO ERREALAK BESTERENTZEA/ ENAJENACION DE INVERSIONES REALES			
7. KAPITAL TRANSFERENTZIAK/ TRANSFERENCIAS DE CAPITAL			
Kapitaleko eragiketak, guztira Total operaciones de capital			
8. AKTIKO FINANTZARIOAK/ ACTIVOS FINANCIEROS			
9. PASIBO FINANTZARIOAK/ PASIVOS FINANCIEROS			
Finantza eragiketak, guztira Total operaciones financieras			
Guztira / Total	20.000,00	20.000,00	