

AURKIBIDEA / ÍNDICE

2022. EKITALDIA GIPIZKOAKO FORU ALDUNDIAREN URTEKO KONTUAK/
CUENTAS ANUALES DE LA DIPUTACIÓN FORAL DE GIPIZKOA. EJERCICIO 2022

MEMORIA / MEMORIA

1.	Antolakuntza eta jarduera/ Organización y actividad	3
2.	Kontuak aurkezteko oinarriak/ Bases de presentación de las cuentas	17
3.	Aintzatespen eta balioespen arauak/ Normas de reconocimiento y valoración	18
4.	Ibilgetu materiala /Inmovilizado material	24
5.	Ondasun higiezinetakoko inbertsioak/ Inversiones inmobiliarias	32
6.	Ibilgetu ukiezinak/ Inmovilizado intangible	34
7.	Errentamendu finantzarioak eta antzeko eragiketak/ Arrendamientos financieros y otras operaciones de naturaleza similar	37
8.	Aktibo Finantzarioak/ Activos financieros	38
9.	Pasibo finantziarioak/ Pasivos financieros	53
10.	Kontabilitate estaldurak/ Coberturas contables	59
11.	Beste erakunde batzuentzat erositako edo eraikitako aktiboak eta beste izakin batzuk/ Activos construidos o adquiridos para otras entidades y otras existencias	60
12.	Atzerri-moneta / Moneda extranjera	61
13.	Transferentziak, diru laguntzak eta beste gastu eta sarrera batzuk/ Transferencias, subvenciones y otros ingresos y gastos	62
14.	Hornidurak eta kontingentziak/ Provisiones y contingencias	72
15.	Ingurumenari buruzko informazioa/ Información sobre medio ambiente	74
16.	Salgai dauden aktiboak / Activos en estado de venta	77
17.	Eragiketak beste ente publiko batzuen kontura bildutako baliabideen kudeaketatik/ Operaciones por administración de recursos por cuenta de otros entes públicos	78

AURKIBIDEA / ÍNDICE

18.	Aurrekontuz kanpoko eragiketak/ Operaciones no presupuestarias	80
19.	Gordailuan jasotako baloreak/ Valores recibidos en depósito	83
20.	Aurrekontu informazioa / Información presupuestaria	84
21.	Zerga Itunduei buruzko informazioa/ Información de los Tributos Concertados	221
22.	Finantza, ondare eta aurrekontu arloko adierazleak/ Indicadores financieros, patrimoniales y presupuestarios	251
23.	Itxieraren ondorengo gertaerak/ Hechos posteriores al cierre	261
24.	Ondarearen Emaita Ekonomikoaren eta Aurrekontu Emaitzaren arteko kontziliazioa/ Conciliación entre el Resultado Económico Patrimonial y el Resultado Presupuestario	262
25.	Batez besteko ordainketa epea / Plazo medio de pago	263

1. ANTOLAKUNTZA ETA JARDUERA

1.1. ENTITATEA SORTZEN EDO ERREGULATZEN DUEN ARAUA

Uztailaren 12ko 6/2005 Foru Arauak, Gipuzkoako Aldizkari Ofizialaren 2005eko uztailaren 20ko 137 zenbakian argitaratuak, lege esparrua ezartzen du Gipuzkoako Lurralde Historikoaren Erakunde Antolaketa, Gobernua eta Administrazioa arautzeko.

Zehazki, atariko tituluan honako hau dio 1. artikulua:

“Usadio historikoari jarraituz, Batzar Nagusiak eta Foru Aldundia dira Gipuzkoako Lurralde Historikoko Foru Erakunde eta Organoak.”

Orobat, martxoaren 27ko 4/2007 Foru Arauak, Gipuzkoako Lurralde Historikoko Finantza eta Aurrekontu Araubideari buruzkoak, ezartzen du Foru Administrazioak (Foru Aldundiarekin identifikatuak), Administrazio Institutionalak, merkataritzako foru sozietate eta foru fundazioek osatzen dutela Gipuzkoako lurralde historikoko foru sektore publikoa.

Gipuzkoako Foru Aldundia foru sektore publikoan lurralde izaera duen entitate bakarra da. Gipuzkoako Foru Ogasunaren berezko gaiak dagokienez, berariaz aplikagarri zaizkion xedapenen arabera arautuko da Aldundia, eta, haiekin kontraesanean ez badaude, baita Gipuzkoako lurralde historikoko foru sektore publikoan zuzenbide publikokoak diren entitateei aplikatu beharreko gainerako arauen arabera ere.

1.2. ENTITATEAREN JARDUERA NAGUSIA, BERE ARAUBIDE JURIDIKOA, EKONOMIKO-FINANTZARIOA ETA KONTRATAZIOKOA

Bere jarduera egitean, Gipuzkoako Foru Aldundiak gauzatu behar ditu 1983ko azaroaren 25eko 27/1983 Legeak, Euskal Autonomia Erkidegoko erakunde komunak eta lurralde historikoko foru organoen arteko harremanei buruzkoak, I. tituluan ezarritako eskumenak.

Bere jarduerak bi egiteko nagusi ditu, alegia Estatuarekin itundutako zergak kudeatzea eta

1. ORGANIZACIÓN Y ACTIVIDAD

1.1. NORMA DE CREACIÓN / REGULACIÓN DE LA ENTIDAD

La Norma Foral 6/2005, de 12 de julio, publicada en el Boletín Oficial de Gipuzkoa nº 137 de 20 de julio de 2005 establece el marco legal mediante el que se regula la Organización Institucional, Gobierno y Administración del Territorio Histórico de Gipuzkoa.

En concreto, el artículo 1 de su Título Preliminar establece que:

“De acuerdo con su tradición histórica son Instituciones y Órganos Forales del Territorio Histórico de Gipuzkoa las Juntas Generales y la Diputación Foral.”

A su vez, la Norma Foral 4/2007, de 27 de marzo, de Régimen Financiero y Presupuestario del Territorio Histórico de Gipuzkoa, establece que el sector público foral del territorio histórico de Gipuzkoa se halla integrado por la Administración Foral, que se identifica con la Diputación Foral, por la Administración Institucional, por las sociedades mercantiles forales y las fundaciones forales.

La Diputación Foral de Gipuzkoa es la única entidad del sector público foral de carácter territorial y se rige, en cuanto a las materias propias de la Hacienda Foral de Gipuzkoa, por las disposiciones referentes a la misma que le sean de expresa aplicación y, en lo que no las contradigan, por las demás normas aplicables a las entidades del sector público foral del territorio histórico de Gipuzkoa que se rijan por el derecho público.

1.2. ACTIVIDAD PRINCIPAL DE LA ENTIDAD, SU RÉGIMEN JURÍDICO, ECONÓMICO-FINANCIERO Y DE CONTRATACIÓN

La actividad de la Diputación Foral de Gipuzkoa consiste en el desempeño de las competencias que se detallan en el Título 1º de la Ley 27/1983, de 25 de noviembre, de Relaciones entre las Instituciones Comunes de la Comunidad Autónoma y los Órganos Forales de sus Territorios Históricos.

Sus actividades se centran fundamentalmente en la gestión de los tributos concertados con el

MEMORIA

MEMORIA

1. ANTOLAKUNTZA ETA JARDUERA

1. ORGANIZACIÓN Y ACTIVIDAD

eskumen osoko nahiz beste erakunde batzuekin banatutako zenbait zerbitzu ematea, besteak beste: errepide sarea, sustapen ekonomikoa, gizarte ongizatea, nekazaritza, kultura eta udal sektorearen ikuskapena eta laguntza.

Gipuzkoako Foru Aldundiaren araubide ekonomiko eta finantzarioari dagokionez, aipatzekoa da 2007ko martxoaren 27ko 4/2007 Foru Araua erreferentziako agiri juridikoa dela. Haren xedea da Gipuzkoako lurralde historikoko foru sektore publikoaren aurrekontuak, ekonomia-finantzak, kontabilitatea eta kontrola arautzea.

Foru arau horretan zerrendatuta eta definituta daude kontabilitate printzipio publikoak eta, zehazkiago, honako hauen gaineko benetako irudia ematea ezarri da foru sektore publikoko kontabilitatearen helburu gisa: ondarearen, finantzen egoeraren eta foru sektoreko entitate bakoitzaren aurrekontuaren emaitzen eta betearazpenaren gaineko benetako irudia ematea.

Era berean, aipatzekoa da 2012ko abenduaren 28ko 51/2012 Foru Dekretuaren bidez Gipuzkoako Kontabilitate Publikoko Plan Orokor bat onartu zela.

Era berean, 2022ko aurrekontuaren exekuzioa Gipuzkoako Lurralde Historikokoaren 2022. urterako Aurrekontu Orokorra onartzen dituen abenduaren 22ko 6/2021 Foru Arauak xedatutakoaren arabera gauzatu da.

2020ko ekitaldiaz geroztik Covid-19 bizi denez, eta urte horretako martxoan Osasunaren Mundu Erakundea nazioarteko pandemia-egoera batean dagoela adierazi zenez, administrazioek hainbat lege-neurri hartu izan dituzte, eta, hasiera horretan nabarmendu behar da, Espainiako estatu osoko alarma-egoera aitortzen duen martxoaren 14ko 463/2020 Errege Dekretua. 2021eko eta 2022ko ekitaldietan, COVID-19aren ondorioak arintzeko zenbait neurri hartzen jarraitu da.

2022ko ekitaldian, Ukrainako gerraren hasierak, mundu-mailako eragin ekonomikoa izan duenak, krisi energetikoa eta prezioen gorakada eragin ditu. Ekitaldian zehar, administrazioek hainbat neurri hartu dituzte gerraren ondorio ekonomiko eta sozialei erantzuteko. Ildo horretan, 6/2022 Errege Lege Dekretuak premiazko neurri batzuk

Estado y en la prestación de determinados servicios de competencia exclusiva o compartida con otras instituciones, entre otras, red de carreteras, promoción económica, bienestar social, agricultura, cultura y supervisión y apoyo al sector local.

En lo que se refiere al régimen económico y financiero de la Diputación Foral de Gipuzkoa, cabe reseñar que la Norma Foral 4/2007, de 27 de marzo, es el documento jurídico de referencia. Tiene por objeto la regulación del régimen presupuestario, económico-financiero, de contabilidad y de control del sector público foral del territorio histórico de Gipuzkoa.

Esta Norma Foral aporta la enumeración y definición de los principios contables públicos y, en particular, establece como una de las finalidades de la contabilidad del sector público foral, la de mostrar la imagen fiel del patrimonio, de la situación financiera, de los resultados y de la ejecución del presupuesto de cada una de las entidades integrantes del mismo.

Así mismo, conviene destacar que, mediante el Decreto Foral 51/2012, de 28 de diciembre, se aprobó el Plan General de Contabilidad Pública del Territorio Histórico de Gipuzkoa.

A su vez, la ejecución presupuestaria durante el ejercicio 2022 se ha llevado a cabo conforme a lo previsto en la Norma Foral 6/2021, de 22 de diciembre, por la que se aprueban los Presupuestos Generales del Territorio Histórico de Gipuzkoa para el año 2022.

Desde el ejercicio 2020 con la aparición de la Covid-19, declarada por parte de la Organización Mundial de la Salud la situación de pandemia internacional, las administraciones han ido adoptando diversas medidas legales, destacando en el inicio el Real Decreto 463/2020, de 14 de marzo, por el que se declaraba el estado de alarma en todo el territorio del estado español. Durante los ejercicios 2021 y 2022 se han seguido adoptando diversas medidas para paliar los efectos del Covid-19.

En el ejercicio 2022, el inicio de la guerra en Ucrania, que ha tenido un impacto económico mundial, provoca una crisis energética y el alza de los precios. A lo largo del ejercicio las administraciones han adoptado diversas medidas, para dar respuesta a las consecuencias económicas y sociales de la guerra. En este

MEMORIA

MEMORIA

1. ANTOLAKUNTZA ETA JARDUERA

1. ORGANIZACIÓN Y ACTIVIDAD

hartzen ditu, eta, besteak beste, aparteko hobariak eta aurrerakinak ezartzen ditu zenbait energia-produkturen azken prezioan, bai eta zuzeneko laguntzak ere erregaien igoerak eragindako enpresa eta profesionalentzat. Foru-lurraldeen eremuan, hobariak eta konturako aurrerakinak foru-erakundeei dagozkiela arautzen da, eta Estatuko Administrazio Orokorrek, neurrien indarraldia amaitu ondoren, ordaindu egingo diela kasuan kasuko euskal erakundeei, bai eta erakunde horiek ordaindu eta likidatu dituzten hobarien behin betiko zenbatekoa ere. 11/2022 Errege Lege Dekretuak neurriak hartu eta luzatzen ditu esparru horretan, diru-sarrera eta ondare gutxiko pertsona fisikoentzako laguntza-lerro bat ezarri; eta ondorengo 14/2022 Errege Lege Dekretuak iraunkortasun ekonomikoko neurri berriak ezartzen ditu garraioaren esparruan, baita beste neurri batzuk ere.

2022ko ekitaldia ixtean, Gipuzkoako Foru Aldundiaren kontu zordunetan eta pasibo finantzarioetan jasota daude egindako aurrerakinak, Administrazio Orokorrek ordura arte ordaindu ez dituenak.

COVID-19aren eta Ukrainako gerraren salbuespenezko egoeraren aurrean erreakzionatzeko neurri horiek eragina dute, halaber, Gipuzkoako Foru Aldundiaren diru-sarreraren eta aurrekontu-gastuen arloan.

Diru-sarrerei dagokienez, zerga-araudian aldaketak egin dira, eta eragina izan dute bilketan. Martxoaren 24ko 1/2020 Foru Dekretu Araua onartu zenetik, zenbait arau onartu dira, memoria honetako zerga itunduen informazioari buruzko atalean zehazten direnak.

Illo horretan, nabarmendu behar da abuztuaren 30eko 2/2022 Foru Dekretu Arauan presako zerga-neurri berriak onartu direla prezioen gorakadaren ondorioak arintzeko.

Gastuen arloan, 2022an COVID-19arekin lotutako gastutzat hartzen jarraitzen da, eta, era berean, Ukrainako gerraren ondoriozko jarduketa berriak erregistratzen dira.

Kontu hauek kontabilitateko erregistroen arabera prestatu dira, eta Gipuzkoako Kontabilitate

sentido, el Real Decreto Ley 6/2022 adopta algunas medidas urgentes estableciendo, entre otras, bonificaciones extraordinarias y anticipos en el precio final de determinados productos energéticos y ayudas directas a empresas y profesionales afectados por la subida de los carburantes. Se regula que en el ámbito de los territorios forales, las bonificaciones así como la concesión de anticipos a cuenta correspondan a las instituciones forales y que la Administración General del Estado, una vez finalizada la vigencia de las medidas, abonará a las correspondientes instituciones vascas y navarras el importe definitivo de las bonificaciones que éstas hayan abonado y liquidado. El Real Decreto-ley 11/2022, adopta y prorroga medidas en este marco, estableciendo una línea de ayudas a personas físicas de bajo nivel de ingresos y patrimonio; y el posterior Real Decreto-ley 14/2022 establece nuevas medidas de sostenibilidad económica en el ámbito del transporte así como otras medidas,

Al cierre del ejercicio 2022, en las cuentas deudoras así como en los pasivos financieros de la Diputación Foral de Gipuzkoa están recogidos los anticipos realizados y cuyo abono por parte de la Administración General no ha sido recibido hasta esa fecha.

Estas medidas para reaccionar ante la situación excepcional de Covid-19 y la guerra en Ucrania inciden también tanto en el área de los ingresos como de los gastos presupuestarios de la Diputación Foral de Gipuzkoa.

En cuanto a los ingresos, se han realizado modificaciones en la normativa tributaria con incidencia en la recaudación. A partir de la aprobación del Decreto Foral-Norma 1/2020, de 24 de marzo, se han ido aprobando distintas normas que se detallan en el apartado de información de los tributos concertados de la presente memoria.

En este sentido hay que destacar que en el Decreto Foral-Norma 2/2022, de 30 de agosto, se han aprobado nuevas medidas tributarias urgentes para paliar los efectos derivados del alza de precios.

En el área de los gastos, en 2022 se siguen considerando gastos relacionados con la Covid-19 y se registran asimismo nuevas actuaciones derivadas de la guerra en Ucrania.

Las cuentas han sido confeccionadas a partir de los registros de la contabilidad y preparadas de

MEMORIA

MEMORIA

1. ANTOLAKUNTZA ETA JARDUERA

1. ORGANIZACIÓN Y ACTIVIDAD

Publikoko Planean jasota dauden kontabilitate printzipioei eta balorazio eta sailkapen araei jarraituz egin dira.

Bestetik, Gipuzkoako Foru Aldundiaren kontratatziio araubideari buruzko lege esparrua 2017ko azaroaren 8ko 9/2017 Legea da, hain zuzen Sektore Publikoko Kontratuen Legea onartzen duena, 817/2009 Errege Dekretua, maiatzaren 8koa, Sektore Publikoko Kontratuen urriaren 30eko 30/2007 Legea zati batean garatzen duena, 1098/2001 Errege Dekretua, urriaren 12koa, Herri Administrazioen Kontratuei buruzko Legearen Erregelamendu Orokorra onartzen duena. Aurreko legeriarekin batera, garapeneko legeria autonomiko eta forala ere aplikatzen da.

Hona hemen Gipuzkoako Foru Aldundiaren araubide ekonomiko-finantzariari aplikatzen zaion beste arau batzuk:

- 2/2005 Foru Araua, martxoaren 8koa, Gipuzkoako Zergen Foru Arau Orokorra.
- 5/2020 Foru Dekretua, apirilaren 21ekoa, zeinaren bidez onesten baita Gipuzkoako Lurralde Historikoko zerga Kudeaketari eta zerga arloko jarduketa eta prozeduren arau komunei buruzko Erregelamendua.
- 3/2007 Foru Araua, martxoaren 27koa, Gipuzkoako Lurralde Historikoko Diru Laguntzei buruzkoa.
- 24/2008 Foru Dekretua, apirilaren 29koa, Gipuzkoako lurralde historikoko Diru Laguntzen Foru Arauaren Erregelamendua onartzen duena.
- 8/1996 Foru Araua, uztailaren 9koa, Gipuzkoako Lurralde Historikoko Ondareari buruzkoa.

1.3. SARRERA-ITURRI NAGUSIEN DESKRI-BAPENA

Lurralde historikoetako erakundeek beren zerga araubidea mantendu, ezarri eta arautzeko ahalmena dute, hala jasotzen baitu Euskal Autonomia Erkidegoarekin izenpetutako Ekonomia Itunak, maiatzaren 23ko 12/2002 Legearen bidez onartuak.

Gainera, lege horren arabera, lurralde historikoetako zerga sistema osatzen duten zergak ordainaraztea, kudeatzea, likidatzea, ikuskatzea, berrikustea eta biltzea foru aldundiei dagokie,

acuerdo con los principios contables y normas de valoración y clasificación contenidas en el Plan de Contabilidad Pública del Territorio Histórico de Gipuzkoa.

Por otro lado, el marco legal que regula el régimen de contratación de la Diputación Foral de Gipuzkoa es la Ley 9/2017, de 8 de noviembre, de Contratos del Sector Público, el Real Decreto 817/2009, de 8 de mayo, por el que se desarrolla parcialmente la Ley 30/2007, de 30 de octubre, de Contratos del Sector Público, el Real Decreto 1098/2001, de 12 de octubre, por el que se aprueba el Reglamento General de la Ley de Contratos de las Administraciones Públicas, así como la normativa autonómica y foral de desarrollo.

Otras disposiciones que regulan el régimen económico-financiero de la Diputación Foral de Gipuzkoa:

- Norma Foral 2/2005, de 8 de marzo, General Tributaria del Territorio Histórico de Gipuzkoa.
- Decreto Foral 5/2020, de 21 de abril, por el que se aprueba el Reglamento de gestión tributaria y de desarrollo de las normas comunes sobre actuaciones y procedimientos tributarios del Territorio Histórico de Gipuzkoa.
- Norma Foral 3/2007, de 27 de marzo, de subvenciones del Territorio Histórico de Gipuzkoa.
- Decreto Foral 24/2008, de 29 de abril, por el que se aprueba el Reglamento de la Norma Foral de subvenciones del Territorio Histórico de Gipuzkoa.
- Norma Foral 8/1996, de 9 de julio, de Patrimonio del Territorio Histórico de Gipuzkoa.

1.3. DESCRIPCIÓN DE LAS PRINCIPALES FUENTES DE INGRESOS

En virtud de la Ley 12/2002, de 23 de mayo, por la que se aprueba el Concierto Económico con la Comunidad Autónoma del País Vasco, las Instituciones competentes de los Territorios Históricos podrán mantener, establecer y regular, dentro de su territorio, su régimen tributario.

Esta ley establece, además, que la exacción, gestión, liquidación, inspección, revisión y recaudación de los tributos que integran el sistema tributario de los Territorios Históricos

MEMORIA

MEMORIA

1. ANTOLAKUNTZA ETA JARDUERA

1. ORGANIZACIÓN Y ACTIVIDAD

bakoitzari bereak.

Gipuzkoako Foru Aldundiaren sarrera-iturri nagusiak Ekonomia Itunaren indarrez kudeatzen eta biltzen dituen zerga itunduak dira. Haiez gain, baditu beste sarrera batzuk ere, tasak eta prezio publikoak biltzeagatik lortzen dituenak.

Zerga intunduei dagokienez, pertsona fisikoen errentaren gaineko zerga, sozietateen gaineko zerga eta balio erantsiaren gaineko zerga dira Gipuzkoako Foru Aldundiak biltzen dituen zerga nagusiak.

Azaroaren 25eko 27/1983 Legeak, Autonomia Erkidegoko Erakunde Erkideen eta Lurralde Historikoetako Foru Organoen arteko Harremanei buruzkoak, 20. artikuluan ezartzen duenez, Ekonomia Itunaren kudeaketatik ondorioztatzen diren sarrerak Euskal Autonomia Erkidegoko Ogasun Nagusiaren eta lurralde historikoetako foru ogasunen artean banatu behar dira.

Bestalde, Gipuzkoako udalak Ekonomia Itunetik datozen sarrerekin finantzatzen dira.

Aurrekotik ondorioztatzen da Gipuzkoako Foru Aldundiak biltzen dituen sarrerak erakunde honen jarduera, Euskal Autonomia Erkidegoa eta Gipuzkoako udalak finantzatzeko erabiltzen direla.

Biltzen diren sarrerak aipatu diren erakundeen artean banatzeko, kontuan hartzen da martxoaren 23ko 2/2007 Legea, baliabideen banaketarako eta foru-aldundiek Euskal Autonomia Erkidegoaren aurrekontuak finantzatzeko egin beharreko ekarpenak zehazteko 2007-2011 aldian aplikatuko den metodologiari buruzkoa. Bere azken xedapena dio beste lege arautzaile bat onartzen ez den artean, legeak indarrean jarraituko duela 2012an eta hurrengoetan.

Ekonomia Itunaren 12/2002 Legeak Estatuaren aldeko Kupo arautzen du. Kupotzat hartzen da Euskal Autonomia Erkidegoak bere gain hartzen ez dituen Estatuaren karga guztien ordain moduan Estuari egiten dion ekarpena. Kupo osoa lurralde historikoetako bakoitzari dagokion kupoaz osatuta dago. Kupo zerga itunduen sarreren kargura finantzatzen da.

corresponderá a las respectivas Diputaciones Forales.

Las principales fuentes de ingreso de la Diputación Foral de Gipuzkoa son los tributos concertados gestionados y recaudados en virtud del Concierto Económico. Además, percibe otros ingresos que provienen de la recaudación de tasas y precios públicos.

Por lo que se refiere a los tributos concertados, el Impuesto sobre la Renta de las Personas Físicas, el Impuesto sobre Sociedades y el Impuesto sobre el Valor Añadido son los principales impuestos recaudados por la Diputación Foral de Gipuzkoa.

El artículo 20 de la Ley 27/1983, de 25 de noviembre, de Relaciones entre las Instituciones Comunes de la Comunidad Autónoma y los Órganos Forales de sus Territorios Históricos establece que los ingresos derivados de la gestión del Concierto Económico se distribuirán entre la Hacienda General del País Vasco y las Haciendas Forales de los Territorios Históricos.

Así mismo, los ayuntamientos del Territorio Histórico de Gipuzkoa se financian de los ingresos derivados del Concierto Económico.

De todo lo anterior se deduce que los ingresos que recauda la Diputación Foral de Gipuzkoa se destinan a financiar la actividad de esta institución, a la Comunidad Autónoma del País Vasco y a los ayuntamientos del Territorio Histórico de Gipuzkoa.

Los ingresos recaudados se distribuyen entre las instituciones mencionadas conforme establece la Ley 2/2007, de 23 de marzo, de metodología de distribución de recursos y de determinación de las aportaciones de las Diputaciones Forales a la financiación de los Presupuestos de la Comunidad Autónoma del País Vasco aplicable al periodo 2007-2011. De la Disposición Final de esta norma se deduce que, al no haberse promulgado una nueva ley reguladora, estará en vigor en los años 2012 y siguientes.

La mencionada Ley 12/2002, del Concierto Económico regula el Cupo al Estado. Esta figura representa la aportación del País Vasco como contribución a todas las cargas del Estado que no asume la Comunidad Autónoma del País Vasco. El cupo global está integrado por los correspondientes a cada uno de sus Territorios Históricos. El cupo se financia con cargo a los

MEMORIA

MEMORIA

1. ANTOLAKUNTZA ETA JARDUERA

1. ORGANIZACIÓN Y ACTIVIDAD

1.4. OINARRIZKO ANTOLAKETAREN EGITURA

2005eko uztailaren 12ko 6/2005 Foru Arauaren bidez, lege esparrua ezarri zen Gipuzkoako lurralde historikoaren erakunde antolaketa, gobernu eta administrazioa arautzekoa, atariko tituluaren 1. Artikulua honako hau diolarik:

“Usadio historikoari jarraituz, Batzar Nagusiak eta Foru Aldundia dira Gipuzkoako Lurralde Historikoko Foru Erakunde eta Organoak.”

Era berean, foru arau horrek II. tituluaren kapitulu bakarrean arautzen ditu Foru Aldundiaren izaera, osaera eta bere agintaldiaren amaiera. Izan ere, Aldundia lurralde historikoaren gobernu eta administrazio organoa da; eta erregelamendu ahalmena ematen zaio, Batzar Nagusiek duten arau ahalmenetik berezia eta desberdina. Horrenbestez, honela dio 15. artikuluan:

“1.- Foru Aldundiak Gipuzkoako Lurralde Historikoaren lege ordezkartza du, haren gobernuaren eta administrazioaren ardura hartzen du, bere eskumenen barruan, eta berari dagozkio zeregin exekutiboak nahiz administrazioak, erregelamenduak emateko ahalmena eta araugintza ekimena.

2.- Foru Aldundia Diputatu Nagusiak eta gehienez ere hamar foru diputatuk osatzen dute.

3.- Aldundian bi sexuek gutxienez %40ko ordezkartza izango dute”.

Diputatu Nagusia Batzar Nagusiek aukeratzen dute. Behin diputatu nagusia aukeratua izan ondoren, bere diputatuak izendatzen ditu, eta denek Diputatuen Kontseilua osatzen dute.

Gipuzkoako Foru Aldundiak departamentu hauek izan ditu 2022ko ekitaldian, Diputatu Nagusiaren Arloaz gain:

- Gobernantza Departamentua.
- Ingurumeneko eta Obra Hidraulikoetako Departamentua.
- Ekonomia Sustapeneko, Turismoko eta Landa Ingurune Departamentua.

ingresos de los tributos concertados.

1.4. ESTRUCTURA ORGANIZATIVA BÁSICA

La Norma Foral 6/2005, de 12 de julio, establece el marco legal mediante el que se regula la organización institucional, gobierno y administración del Territorio Histórico de Gipuzkoa, estableciendo el artículo 1 de su Título Preliminar:

“De acuerdo con su tradición histórica son Instituciones y Órganos Forales del Territorio Histórico de Gipuzkoa las Juntas Generales y la Diputación Foral.”

Así mismo, el capítulo único del Título II de la referida Norma Foral, regula el carácter, composición y cese de la Diputación Foral, órgano de gobierno y administración del Territorio Histórico con potestad reglamentaria diferenciada y diferente de la potestad normativa de las Juntas Generales. En este sentido, en su artículo 15 se señala que:

“1.- La Diputación Foral ostenta la representación legal del Territorio Histórico de Gipuzkoa y en la esfera de sus competencias, asume su gobierno y administración, correspondiéndole las funciones ejecutivas y administrativas, la potestad reglamentaria y la iniciativa normativa.

2.- La Diputación Foral se compone de Diputado o Diputada General y un número de Diputados Forales que no podrá exceder de diez.

3.- En la Diputación Foral ambos sexos estarán representados al menos en un 40%”.

El Diputado o Diputada General es elegido por las Juntas Generales. Una vez elegido, nombra sus diputados o diputadas que forman el Consejo de Gobierno Foral.

La Diputación Foral de Gipuzkoa, además del “Área del Diputado General”, ha estado compuesta en el ejercicio 2022 por los siguientes departamentos:

- Departamento de Gobernanza.
- Departamento de Medio Ambiente y Obras Hidráulicas.
- Departamento de Promoción Económica, Turismo y Medio Rural.

MEMORIA

MEMORIA

1. ANTOLAKUNTZA ETA JARDUERA

1. ORGANIZACIÓN Y ACTIVIDAD

- Mugikortasuneko eta Lurralde Antolaketako Departamentua.
- Ogasun eta Finantza Departamentua.
- Bide Azpiegituretako Departamentua.
- Gizarte Politiketako Departamentua.
- Kultura, Lankidetzeta, Gazteria eta Kirol Departamentua.

Gipuzkoako Foru Aldundiko departamentuak eta horien eskumenak xedapen hauetan araututa daude:

- 3/2019 Foru Dekretua, ekainaren 29koa, Gipuzkoako Foru Aldundiko departamentuak, eta horiei dagozkien jardun esparruak eta eginkizunak finkatzekoa.
- 19/2019 Foru Dekretua, uztaiaren 1ekoa, Gipuzkoako Foru Aldundiko oinarrizko departamentu egiturari buruzkoa.
- 5/2020 Foru Dekretua, otsailaren 13koa, Gipuzkoako Foru Aldundiko departamentuen lehen tasun hurrenkera berria ezartzekoa.
- 7/2020 Foru Dekretua, azaroaren 16koa, Gipuzkoako Foru Aldundiko departamentuak, eta horiei dagozkien jardun esparruak eta eginkizunak berriro finkatzekoa.
- 23/2020 Foru Dekretua, azaroaren 17koa, Gipuzkoako Foru Aldundiko oinarrizko departamentu egitura berriari buruzkoa.
- 1/2022 Foru Dekretua, martxoaren 14koa, honako hau aldatzen duena: 7/2020 Foru Dekretua, azaroaren 16koa Gipuzkoako Foru Aldundiko departamentuak, eta horiei dagozkien jardun esparruak eta eginkizunak berriro finkatzekoa.

1.5. ERAKUNDEAN ARDURADUN NAGUSIAK

2019ko maiatzaren 26an Gipuzkoako Batzar Nagusien hauteskundeak ospatu ziren.

Batzar Nagusiak hauteskundeetatik ateratako konposizioarekin eratu eta gero, 2019ko ekainaren 29an diputatu nagusi berria hautatu zuten, eta jarraian honek departamentuetako diputatu berriak izendatu zituen.

Otsailaren 11an Kultura, Lankidetzeta, Gazteria eta Kirol Departamentuko foru diputatu, eta bigarren

- Departamento de Movilidad y Ordenación del Territorio.
- Departamento de Hacienda y Finanzas.
- Departamento de Infraestructuras Viarias.
- Departamento de Políticas Sociales.
- Departamento de Cultura, Cooperación, Juventud y Deportes.

Los departamentos que integran la Diputación Foral de Gipuzkoa y las competencias que les corresponden están reguladas en las siguientes disposiciones:

- Decreto Foral 3/2019, de 29 de junio, de determinación de los departamentos de la Diputación Foral de Gipuzkoa, y de sus áreas de actuación y funciones.
- Decreto Foral 19/2019, de 1 de julio, sobre estructura departamental básica de la Diputación Foral de Gipuzkoa.
- Decreto Foral 5/2020, de 13 de febrero, por el que se establece el nuevo orden de precedencia de los departamentos de la Diputación Foral de Gipuzkoa.
- Decreto Foral 7/2020, de 16 de noviembre, de nueva determinación de los departamentos de la Diputación Foral de Gipuzkoa, y de sus áreas de actuación y funciones.
- Decreto Foral 23/2020, de 17 de noviembre, por el que se establece la nueva estructura departamental básica de la Diputación Foral de Gipuzkoa.
- Decreto Foral 1/2022, de 14 de marzo, por el que se modifica el Decreto Foral 7/2020, de 16 de noviembre, de nueva determinación de los departamentos de la Diputación Foral de Gipuzkoa y de sus áreas de actuación y funciones.

1.5. PRINCIPALES RESPONSABLES DE LA ENTIDAD

El 26 de mayo de 2019 tuvieron lugar las elecciones a Juntas Generales de Gipuzkoa.

Tras la constitución de las Juntas Generales con la nueva composición resultante de las elecciones, con fecha 29 de junio de 2019 se procedió a la designación del nuevo diputado general y posteriormente se procedió por éste a la designación de las diputadas y diputados titulares de los departamentos.

El 11 de febrero de 2020 se cesó al Diputado foral titular del Departamento de Cultura, Cooperación,

MEMORIA

MEMORIA

1. ANTOLAKUNTZA ETA JARDUERA

1. ORGANIZACIÓN Y ACTIVIDAD

diputatu nagusiordea kendu zen kargutik eta otsailaren 12an alde batetik Kultura, Lankidetzeta, Gazteria eta Kirol Departamentuko foru diputatua eta bestetik bigarren diputatu nagusiordea izendatu ziren. Azaroaren 17an Gipuzkoako Foru Aldundiko departamentuak berriro finkatu eta foru diputatuen eta lehen diputatu nagusiordearen kargu uzte eta izendapenak burutu ziren

2022ko azaroaren 29an, Kultura, Lankidetzeta, Gazteria eta Kirol Saileko foru-diputatu titularra kargutik kendu zen, eta sail horretako foru-diputatu titularra izendatu zen.

Gauzak horrela 2022ko ekitaldiko azaroaren 29tik, erakundearen arduradun nagusiak honako hauek dira:

• **Diputatu nagusia**

Markel Olano Arrese jauna.

• **Departamentuko Diputatuak**

- Gobernantza Departamentuko foru diputatu, lehen diputatu nagusiorde eta Diputatuen Kontseiluko idazkari, Eider Mendoza Larrañaga andrea.
- Ingurumeneko eta obra hidraulikoetako Departamentuko foru diputatu, eta bigarren diputatu nagusiorde, José Ignacio Asensio Bazterra jauna.
- Ekonomia Sustapeneko, Turismoko eta Landa Ingurunekeo Departamentuko foru diputatu, Jabier Larrañaga Garmendia jauna.
- Mugikortasuneko eta Lurralde Antolaketako Departamentuko foru diputatu, Rafaela Romero Pozo andrea.
- Ogasun eta Finantza Departamentuko foru diputatu, Jokin Perona Lerchundi jauna.
- Bide Azpiegituretako Departamentuko foru diputatu, Aintzane Oiarbide Iruretagoiena andrea.
- Gizarte Politiketako Departamentuko foru diputatu, Maite Peña López andrea.
- Kultura, Lankidetzeta, Gazteria eta Kirol Departamentuko foru diputatu, Maria José Telleria Etxeberria andrea.

Juventud y Deportes, y segundo teniente de diputado general y el 12 de febrero se nombraron por un lado al diputado foral titular del Departamento de Cultura, Cooperación, Juventud y Deportes y por otro lado al segundo teniente de diputado general. El 17 de noviembre de 2020 se procedió a determinar los departamentos de la Diputación Foral de Gipuzkoa y a cesar y nombrar a diputada y diputados forales y primera teniente de diputado general.

El 29 de noviembre de 2022 se cesa al diputado foral titular del Departamento de Cultura, Cooperación, Juventud y Deportes y se nombra a la diputada foral titular de dicho Departamento.

De dicha forma, los principales responsables de la Entidad desde el 29 de noviembre del ejercicio 2022 son los siguientes:

• **Diputado General:**

D. Markel Olano Arrese

• **Diputados y diputadas departamentales**

- Diputada foral titular del Departamento de Gobernanza, primera teniente de diputado general y secretaria del Consejo de Gobierno Foral, Doña Eider Mendoza Larrañaga.
- Diputado foral titular del Departamento de Medio Ambiente y Obras Hidráulicas, y segundo teniente de diputado general, D. José Ignacio Asensio Bazterra.
- Diputado foral titular del Departamento de Promoción Económica, Turismo y Medio Rural, D. Jabier Larrañaga Garmendia.
- Diputada foral titular del Departamento de Movilidad y Ordenación del Territorio, Dña. Rafaela Romero Pozo.
- Diputado foral titular del Departamento de Hacienda y Finanzas, D. Jokin Perona Lerchundi.
- Diputada foral titular del Departamento de Infraestructuras Viarias, Dña. Aintzane Oiarbide Iruretagoiena.
- Diputada foral titular del Departamento de Políticas Sociales, Dña. Maite Peña López.
- Diputada foral titular del Departamento de Cultura, Cooperación, Juventud y Deportes, Dña. Maria José Telleria Etxeberria.

MEMORIA

MEMORIA

1. ANTOLAKUNTZA ETA JARDUERA

1. ORGANIZACIÓN Y ACTIVIDAD

**1.6. BATEZ BESTEKO LANGILE KOPURUA
2022ko EKITALDIAN ETA ABENDUAREN 31n**

Gipuzkoako Foru Aldundiaren plantilla honela sailkatu dezakegu: goi karguak (diputatuak), zuzendariak eta behin-behineko langileak, funtzionarioak (bitartekoak, praktiketakoak eta karrerakoak), lan kontratudun finkoak eta aldi baterako lan kontratudunak.

Jarraian enplegatutako kopuru osoaren informazioa ematen dugu 2021 eta 2022ko abenduko Gizarte Segurantzaren kotizazio sozialei buruzko RLC eta RNT agirietan ageri diren datuen arabera:

Bildutako datuak kontratu mota bakoitzeko langile kopurua azaltzen du.

**1.6. NÚMERO MEDIO DE PERSONAS
EMPLEADAS DURANTE EL EJERCICIO 2022 Y
A FECHA DE 31 DE DICIEMBRE**

La plantilla de la Diputación Foral de Gipuzkoa está compuesta por altos cargos (diputadas y diputados), personal directivo y eventual, personal funcionario (interino, en prácticas, de carrera), personal laboral fijo y personal laboral temporal.

A continuación se presenta una tabla con el número total de personas empleadas según la información proporcionada por los RLC y RNT de las cotizaciones sociales a la Seguridad Social correspondientes al mes de diciembre de los años 2021 y 2022:

Los datos recogidos constituyen el número de empleados por tipo de contrato.

Langile kopurua abenduaren 31n / Número de empleados a 31 de diciembre	2022	2021
Goi karguak / Altos cargos	9	9
Zuzendariak eta behin-behineko langileak / Personal directivo y personal eventual	78	77
Funtzionarioak / Personal funcionario	1904	1898
Lan kontratu finkodunak / Personal laboral fijo	15	30
Aldi baterako lan kontratudunak / Personal laboral eventual	18	23
Guztira / Total	2024	2037

Urtean zehar aldatu egin da kontratatutako langile kopurua. Horrela: errenta kanpaina hastek berekin dakar 90 pertsona inguru bitarteko funtzionario bezala kontratatzea apirila, maiatza eta ekainean jarduteko; halaber, udako hilabeteetan, Aste Santuan eta Gabonetan langileak kontratatzen dira hainbat egoitzetako zerbitzuak bermatzea helburu duten ordezkapenak egiteko.

Horregatik, ekitaldiko langileen batez besteko kopurua handixeagoa da abenduko langile kopuru osoa baino.

El número de personas contratadas varía a lo largo del año, por ejemplo: el inicio de la campaña de la declaración de la renta supone la contratación de alrededor de 90 personas con carácter interino durante los meses de abril, mayo y junio. Así mismo, durante las vacaciones de verano, la Semana Santa y las Navidades, se realizan nuevas contrataciones para realizar sustituciones que permitan garantizar los servicios que se prestan en diversos centros.

Por ello, el número medio de personas empleadas del ejercicio es algo superior al número de personas empleadas en diciembre.

MEMORIA

MEMORIA

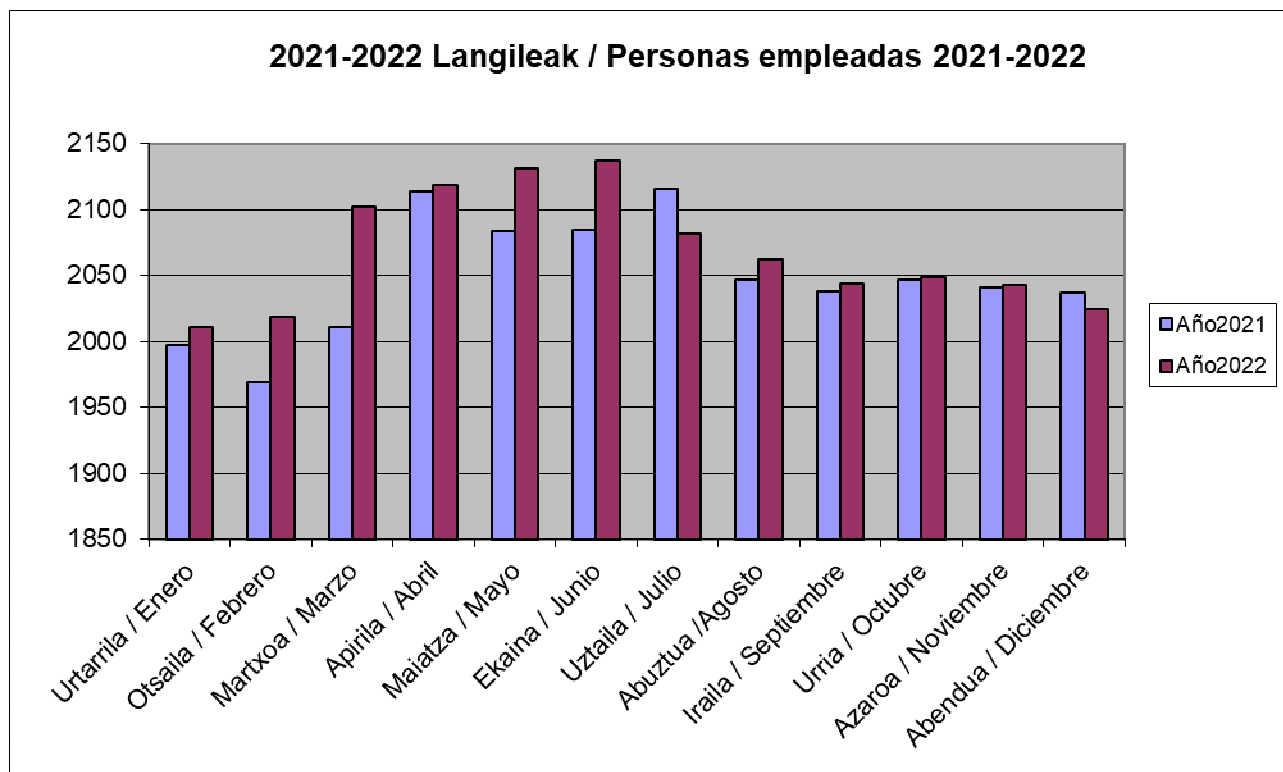
1. ANTOLAKUNTZA ETA JARDUERA

1. ORGANIZACIÓN Y ACTIVIDAD

Batez besteko langile kopurua / Número medio de empleados	2022	2021
Goi karguak / Altos cargos	9,00	9,00
Zuzendariak eta behin-behineko langileak / Personal directivo y personal eventual	77,50	75,67
Funtzionarioak / Personal funcionario	1.944,17	1.918,92
Lan kontratu finkodunak / Personal laboral fijo	22,92	27,00
Aldi baterako lan kontratudunak / Personal laboral eventual	14,92	18,25
Guztira / Total	2.068,50	2.048,84

Ondoko grafikoan erakusten da zer bilakaera izan duen Gipuzkoako Foru Aldundiaren lanpostuen zerrenda osoak 2021ean eta 2022an, Gizarte Segurantzaren kotizazio sozialei buruzko RLC eta RNT agirien arabera.

En el siguiente gráfico se representa la evolución de la plantilla total de la Diputación Foral de Gipuzkoa durante los años 2021 y 2022, según datos obtenidos de los documentos RLC y RNT de cotizaciones sociales a la Seguridad Social.



1.7. TALDEKO ENTITATEAK, TALDE ANITZEKO ENTITATEAK ETA ENTITATE ELKARTUAK. PARTAIDETZA PORTZENTAJEA MERKATARITZA ENTITATEETAN

1.7. ENTIDADES DEL GRUPO, MULTIGRUPO Y ASOCIADAS. PORCENTAJE DE PARTICIPACIÓN EN LAS MISMAS

MEMORIA

MEMORIA

1. ANTOLAKUNTZA ETA JARDUERA

1. ORGANIZACIÓN Y ACTIVIDAD

1.7.1. TALDEKO ENTITATEAK

2022. ekitaldian Gipuzkoako Foru Aldundiak, bi foru organismo autonomoek, hiru merkataritzako foru sozietateek eta sei foru fundazioek osatzen dute Gipuzkoako Lurralde Historikoko foru sektore publikoa.

Foru organismo autónomoak, merkataritzako foru sozietateak eta foru fundazioak taldeztat hartuta daude urteko kontu hauek prestatzeari begira.

Foru organismo autonomoek, merkataritzako foru sozietateek eta foru fundazioek nortasun juridiko publiko berezia dute, baita ondare eta diruzaintza propioak eta kudeaketarako autonomia ere, hala jasotzen baitu martxoaren 27ko 4/2007 Foru Arauak, Gipuzkoako Lurralde Historikoko Finantza eta Aurrekontu Araubideari buruzkoak.

1.7.1.a) Foru organismo administratibo autonomoak

Foru organismo autonomoak Gipuzkoako lurralde historikoko entitate publikoak dira. Administrazio zuzenbidearen arabera jokatzeko dute, eta haien xedea da zerbitzu publikoak sustatu, eman edo kudeatzeko jarduerak egitea deszentralizazio araubidean beti.

Beren funtzioak betetzeko, foru organismo autonomoek baimendu zaizkien diru-sarrera propioak izango dituzte, baita Gipuzkoako Lurralde Historikoko Aurrekontu Orokorretatik jaso ditzaketen zuzkidurak ere.

Gipuzkoako Foru Aldundiak bi foru organismo autonomo ditu:

- “Uliazpi Fundazioa” Foru Organismo Autonomoa.
Hau da bere xedapen sortzailea: ekainaren 5eko 8/1989 Foru Araua, Gipuzkoako Adimen Gutxitu Sakonei laguntzeko «Uliazpi Fundazioa» Erakunde autonomoa sortzeari buruzkoa.
- “Kabia” Foru Organismo Autonomoa.
Xedapen hau dugu haren arau sortzaile: azaroaren 6ko 12/2014 Foru Araua, zeinaren bidez sortzen baita «Kabia»

1.7.1. ENTIDADES DEL GRUPO

El Sector público foral del Territorio Histórico de Gipuzkoa se halla integrado en 2022 por la Diputación Foral de Gipuzkoa, por dos organismos autónomos forales, por tres sociedades mercantiles forales y por seis fundaciones forales.

Los organismos autónomos forales, las sociedades mercantiles forales y las fundaciones forales tienen la consideración de entidades del grupo a los efectos de la elaboración de estas cuentas anuales.

Los organismos autónomos forales, las sociedades mercantiles forales y las fundaciones forales tienen personalidad jurídica pública diferenciada, patrimonio y tesorería propios, así como autonomía de gestión, en los términos previstos en la Norma Foral 4/2007, de 27 de marzo, de Régimen Financiero y Presupuestario del Territorio Histórico de Gipuzkoa.

1.7.1.a) Organismos autónomos administrativos forales

Los organismos autónomos forales son entidades del territorio histórico de Gipuzkoa, de naturaleza pública, que se rigen por el derecho administrativo y cuyo objetivo es la realización, en régimen de descentralización, de actividades de fomento, prestacionales o de gestión de servicios públicos.

Para el desarrollo de sus funciones, los organismos autónomos forales dispondrán de los ingresos propios que estén autorizados a obtener, así como de las dotaciones que puedan percibir a través de los Presupuestos Generales del Territorio Histórico de Gipuzkoa.

La Diputación Foral de Gipuzkoa tiene dos organismos autónomos forales:

- Organismo Autónomo Foral “Fundación Uliazpi”.
Su creación se realizó mediante la Norma Foral 8/1989, de 5 de junio, por la que se crea el Organismo Autónomo «Fundación Uliazpi» para la atención a los deficientes mentales profundos de Gipuzkoa.
- Organismo Autónomo Foral “Kabia”.
Su creación se realizó mediante la Norma Foral 12/2014, de 6 de noviembre, por la que se crea el organismo autónomo foral

MEMORIA

MEMORIA

1. ANTOLAKUNTZA ETA JARDUERA

1. ORGANIZACIÓN Y ACTIVIDAD

izeneko foru organismo autonomoa, gizarte zerbitzuak kudeatu, eman eta gauzatzeko. Foru organismo autonomo honek bere aktibitateari ekin zion 2015eko ekitaldian.

«Kabia» para la gestión, prestación y ejecución de servicios sociales. Este organismo autónomo inició su actividad en 2015.

1.7.1.b) Merkataritzako foru sozietateak

1.7.1.b) Sociedades mercantiles forales

Merkataritzako foru sozietateak dira foru sektore publikoaren kapitalean 100eko 50etik gorako partaidetza dutenak. Partaidetza finkatzeko, foru sektore publikoa osatzen dute gainerako entitateek kapital sozialean dituzten partaidetza zuzenak edo zeharkakoak hartuko dira kontuan.

Son sociedades mercantiles forales las sociedades mercantiles en cuyo capital la participación del sector público foral es superior al 50%. Para la determinación de dicha participación se tendrán en cuenta las participaciones, directas o indirectas, en el capital social del resto de entidades que integran el sector público foral.

Merkataritzako edo laneko zuzenbideak edo zuzenbide zibilak eta legeria espezifikoak eraenduko dituzte merkataritzako foru sozietateak.

Las sociedades mercantiles forales se registrarán por su legislación específica y por el derecho mercantil, civil o laboral.

Hala eta guztiz ere, Gipuzkoako Lurralde Historikoko Finantza eta Aurrekontu Araubidearen martxoaren 27ko 4/2007 Foru Arauaren xedapenek gidatzen dute merkataritzako foru sozietateen aurrekontu, ekonomia-finantza, kontabilitate eta kontrolaren araubidea, baldin eta espreski aplikatu behar bazaie, baita zuzenbide pribatuak ere xedapen horien kontrakoak ez badira.

No obstante, el régimen presupuestario, económico-financiero, de contabilidad y de control de las sociedades mercantiles forales se registrará por las disposiciones de la Norma Foral 4/2007, de 27 de marzo, de Régimen Financiero y Presupuestario del Territorio Histórico de Gipuzkoa que le sean de expresa aplicación y, en lo que no las contradiga, por el derecho privado.

Merkataritzako foru sozietateak, zeinetan Gipuzkoako Foru Aldundiaren partaidetza %100eko dena, hurrengoak dira:

Las sociedades mercantiles forales, participadas al 100% por la Diputación Foral de Gipuzkoa, son las siguientes:

- “Bidegi Gipuzkoako Azpiegituren Agentzia - SA” sozietate publikoa”.

Xedapen hau dugu haren arau sortzaile: uztailaren 16ko 43/2002 Foru Dekretua, «Bidegi Gipuzkoako Azpiegituren Agentzia SA» merkataritza entitate anonimoaren eraketari buruzkoa».

- Sociedad pública “Bidegi Gipuzkoako Azpiegituren Agentzia – Agencia Gipuzkoana de Infraestructuras S.A.”. La normativa que regula su creación es el Decreto Foral 43/2002, de 16 de julio, sobre constitución de la entidad mercantil anónima «Bidegi Gipuzkoako Azpiegituren Agentzia - Agencia Guipuzcoana de Infraestructuras, S.A.».

- ETORLUR GIPUZKOAKO LURRA S.A.” sozietate publikoa (lehen “ITTEN, Herriekin Lan Egiten S.A.”).

1990eko apirilaren 29an “Urnieta Lantzen S.A.” sozietatearen eraketa formalizatu zen. Abuztuaren 31ko 74/1993 Foru Dekretuaren bitartez Foru Sozietate Publikoaren izaera eman zitzaion. Geroago, sozietatearen estatutuak aldatu ondoren, entitate horrek “Etorlur, Gipuzkoako Lurra S.A.” izena hartu zuen.

- Sociedad pública “ETORLUR GIPUZKOAKO LURRA S.A.” (anteriormente “ITTEN, Herriekin Lan Egiten S.A.”). Con fecha 29 de abril de 1990 se formalizó la constitución de la sociedad “Urnieta Lantzen S.A.”. Mediante Decreto Foral 74/1993, de 31 de agosto, se le otorgó a esta entidad el carácter de Sociedad Pública Foral. Posteriormente, tras la modificación de los estatutos sociales pasó a denominarse “Etorlur, Gipuzkoako Lurra S.A.”.

MEMORIA

MEMORIA

1. ANTOLAKUNTZA ETA JARDUERA

1. ORGANIZACIÓN Y ACTIVIDAD

2013ko azaroaren 11n, entitateak bere kapitala murriztu zuen eta izendapen soziala berririo aldatu zuen. Aurrerantzean, "ITTEN Herriekin Lan Egiten SA" izena hartu zuen.

Azkenik, 2015eko azaroaren 3an bazkide bakarrak hartutako erabaki baten bidez izendapen sozialaren aldaketa berri bat onartu zen, "Etorlur Gipuzkoako Lurra SA" berriro jarritz.

Aipatu erabakia 2016ko urtarrilaren 19an eskritura publiko batez baimendu zen eta 2016ko urtarrilaren 28an inskribatua izan zen.

- "Informatika Zerbitzuen Foru Elkarte SA" (IZFE) sozietate publikoa.

Xedapen hau dugu haren arau sortzaile: ekainaren 29ko 55/1993 Foru Dekretua, «Informatika Zerbitzuen Foru Elkarte SA» merkataritza entitate anonimoaren eraketari buruzkoa.

1.7.1.c) Foru fundazioak

Foru sektore publikoko foru fundazio dira beren patronatuko kide gehienak foru sektore publikoko entitateek izendatuak dituztenak eta, horrez gainera, ezaugarri hauetako bat betetzen dutenak:

- a) Eratzeko egindako ekarpen gehiena, zuzenekoa zein zeharkakoa, Gipuzkoako Foru Aldundiarena edo foru sektore publikoko gainerako entitateena izatea.
- b) Beren sortze ondarea, 100eko 50etik gorako portzentaje batean, aipatutako entitateek eman edo lagatutako ondasun edo eskubideez osatuta egotea modu iraunkorrean.

Foru fundazioek jarduteko gaitasun osoa dute, eta haien muga bakarrak fundazio egintzan fundatzaileek adierazitako borondateetan eta aplikagarri zaizkien lege xedapenetan ezarritakoak dira. Lege xedapen horien artean, bereziki dago ekainaren 2ko 9/2016 Legea, Euskal Autonomia Erkidegoko Fundazioei buruzkoa.

Aplikatzeko zaien aurrekontu, kontabilitate eta kontrol araubidea martxoaren 27ko 4/2007 Foru Arauak, Gipuzkoako Lurralde Historikoko Finantza

Con fecha 11 de noviembre de 2013, la entidad redujo su capital y procedió a realizar un nuevo cambio de denominación social, pasando a denominarse "ITTEN, Herriekin Lan Egiten S.A.".

Finalmente, mediante decisión del Socio único adoptada con fecha 3 de noviembre de 2015, se acordó un nuevo cambio de denominación social que pasó a ser la de "Etorlur Gipuzkoako Lurra S.A.".

Dicho acuerdo fue formalizado en escritura pública con fecha 19 de enero de 2016 e inscrito con fecha 28 de enero de 2016.

- Sociedad Pública "Informatika Zerbitzuen Foru Elkarte – Sociedad Foral de Servicios Informáticos, S.A." (IZFE).

La normativa que regula su constitución es el Decreto Foral 55/1993, de 29 de junio, sobre constitución de la Entidad Mercantil Anónima "Informatika Zerbitzuen Foru Elkarte - Sociedad Foral de Servicios Informáticos, S.A.".

1.7.1.c) Fundaciones Forales

Se integran en el sector público foral las fundaciones forales en las que la mayoría de las personas que integran su patronato son designadas por entidades que forman parte del sector público foral y además, concurre alguna de las siguientes circunstancias:

- a) Que se constituyan con una aportación mayoritaria, directa o indirecta, de la Diputación Foral de Gipuzkoa o demás entes del sector público foral.
- b) Que su patrimonio fundacional, con un carácter de permanencia, esté formado en más de un 50 por 100 por bienes o derechos aportados o cedidos por los referidos entes.

Las fundaciones forales tienen plena capacidad de obrar sin otra limitación que la establecida en la manifestación de voluntades de las personas fundadoras en el acto fundacional y por las disposiciones legales que les son de aplicación, en especial, la Ley 9/2016, de 2 de junio, de Fundaciones del País Vasco.

En particular, su régimen de presupuestación, contabilidad y control, es el establecido en la Norma Foral 4/2007, de 27 de marzo, de Régimen



MEMORIA

MEMORIA

1. ANTOLAKUNTZA ETA JARDUERA

1. ORGANIZACIÓN Y ACTIVIDAD

eta Aurrekontu Araubidearenak, foru merkataritza sozietateetarako ezartzen duena da.

Financiero y Presupuestario del territorio histórico de Gipuzkoa para las sociedades mercantiles forales.

Foru sektore publikoan sartzen diren foru fundazioak honako hauek dira:

Las fundaciones forales que se integran en el sector público foral son las siguientes:

- Kiroldgi Fundazioa
- Sueskola Gipuzkoa Fundazioa
- Klima Aldaketaren Gipuzkoako Fundazioa
- Ziur Fundazioa
- Adinberri Fundazioa
- Mubil Fundazioa

- Fundación Kiroldgi
- Fundación Sueskola Gipuzkoa
- Fundación Cambio Climático de Gipuzkoa
- Fundación Ziur
- Fundación Adinberri
- Fundación Mubil

2022ko ekitaldian, BSTK Fundazioa eratzea erabaki da. Fundazioaren helburua Gipuzkoako basoen kudeaketa aurreratua da, eta hasierako ekarpena egin zaio.

En el ejercicio 2022 se ha acordado la constitución de la fundación, BSTK Fundazioa, cuyo objeto es la gestión avanzada de los bosques de Gipuzkoa, y a la que se ha realizado la aportación inicial.

1.7.2. TALDE ANITZEKO ENTITATEAK

1.7.2. ENTIDADES MULTIGRUPO

Gipuzkoako Foru Aldundiak akzioak ditu hainbat sozietatetan. Sozietate horien, xede sozialaren eta partaidetza portzentajearen inguruko informazioa Memoria honetan 8. atalean (Aktibo Finantzarioak) zehazten da.

La Diputación Foral de Gipuzkoa tiene participación accionarial en diversas sociedades. La información relativa a estas sociedades, objeto social y porcentaje de participación, se detalla en el apartado 8.- “Activos Financieros”, de esta Memoria.

2. KONTUAK AURKEZTEKO OINARRIAK

2.1. IRUDI LEIALA

Gipuzkoako Foru Aldundiaren kudeaketa ekonomiko eta finantzarioari buruzko informazio sistemaren kontabilitate erregistroak erabili dira urteko kontuak osatzeko. Eurotan adierazita daude, eta aurkezteko garaian kontuan hartu da Finantza eta Aurrekontu Araubideari buruzko 4/2007 Foru Arauak 122. artikuluan jasotakoa (Kontabilitate printzipio publikoak aplikatu behar dituzten entitateen urteko kontuen edukia) eta Gipuzkoako Lurralde Historikoaren Kontabilitate Publikoko Plan Orokorra ezarritakoa. Urteko kontuen helburua ondarearen, egoera finantzarioaren, aurrekontu exekuzioaren eta ondare emaitza ekonomikoaren irudi leiala erakustea da.

2.2. INFORMAZIOAREN KONPARAKETA

Gipuzkoako Lurralde Historikoaren Kontabilitate Publikoko Foru Plan Orokorra 2012ko abenduaren 28ko 51/2012 Foru Dekretuaren bidez onartu zen.

2022ko ekitaldian, ez da aldatu kontabilizazio irizpiderik.

2.3. KONTABILITATE-ESTIMAZIOEN ALDAKETEI BURUZKO INFORMAZIOA

2022ko ekitaldian egindako kontabilitate estimazioetan ez da aldaketa esanguratsurik gertatu 2021ean egindakoen aldean.

2.4. KONTABILITATE EGOERETAN IZANDAKO ALDAKETEI BURUZKO INFORMAZIOA

Kontabilitateko egoera-orriak ez dira aldatu 2021ean aurkeztutakoen aldean.

2. BASES DE PRESENTACIÓN DE LAS CUENTAS

2.1. IMAGEN FIEL

Las cuentas anuales se han confeccionado de acuerdo con los registros contables del sistema de información de gestión económica y financiera de la Diputación Foral de Gipuzkoa. Se expresan en euros, y se presentan de acuerdo con lo establecido en el art. 122 "Contenido de las cuentas anuales de las entidades que deben aplicar los principios contables públicos" de la Norma Foral 4/2007 de Régimen Financiero y Presupuestario y en el Plan General de Contabilidad Pública del Territorio Histórico de Gipuzkoa. Su objeto es mostrar la imagen fiel del patrimonio, de la situación financiera, de la ejecución del presupuesto y del resultado económico patrimonial.

2.2. COMPARACIÓN DE LA INFORMACIÓN

El Plan General de Contabilidad Pública Foral del Territorio Histórico de Gipuzkoa fue aprobado mediante el Decreto Foral 51/2012, de 28 de diciembre de 2012.

En el ejercicio 2022 no se han producido cambios en el criterio de contabilización.

2.3. INFORMACIÓN SOBRE CAMBIOS EN LAS ESTIMACIONES CONTABLES

No se han producido cambios significativos en las estimaciones contables realizadas en el ejercicio 2022 con respecto a las realizadas en 2021.

2.4. INFORMACIÓN SOBRE CAMBIOS EN LOS ESTADOS CONTABLES

No se han producido cambios en los estados contables con respecto a los presentados en el año 2021.

3. AINTZATESPEN ETA BALIOESPEN ARAUAK

3. NORMAS DE RECONOCIMIENTO Y VALORACIÓN

3.1. IBILGETU MATERIALA

Ibilgetu materiala ekoizpen kostuaren edo eskurapen prezioaren arabera baloratuta dago.

Baldin eta ibilgetuaren osagai baten ordainketa geroraten bada, eskurapen prezioa kalkulatzeko, eskurako prezioa kontuan hartu beharko da, kontratuko interes tasaren arabera eguneratuta. Kontratuko interes tasarik izan ezean, Foru Aldundiak bere zerga zorren gerorapen edo berandutza interesak likidatzeko erabiltzen duen interes tasa aplikatuta eguneratuko da prezioa.

Ibilgetu materiala konpondu eta artatzeko gastuak ekitaldiko ondare emaitza ekonomikoaren kontuari egozten zaizkio.

Ibilgetu materialaren elementuak aurrez definitutako kostu balioen gainean amortizatzen dira, kalkulatu zaien erabilgarritasun aldian metodo linealari jarraituta. Aurreko ekitaldietan erabilitako amortizazio koefizienteak erabili dira. Koefiziente horiek Gipuzkoako Lurralde Historikoko Sozietateen gaineko Zergari buruzko urtarrilaren 17ko 2/2014 Foru Arauak ezartzen duen esparrukoak dira.

Azpiegiturei dagokienez, aurreko ekitaldietan aplikatutako %2ko amortizazio koefizientea mantendu da.

Ez da errebalorizaziorik izan ibilgetu materialeko aktiboetan.

3.2. HIGIEZINETAKO INBERTSIOAK

Errentan emanda dauden ondasun higiezinak higiezinetakoko inbertsiotzat hartu dira.

3.3. IBILGETU UKIEZINA

Ibilgetu inmaterialak batik bat aplikazio informatikoetako inbertsioak biltzen ditu, hainbat urtez entitatearentzat onuragarritzat jotzen direnak. Ekoizpen kostuaren edo eskurapen prezioaren arabera adierazten dira. Aplikazio informatikoak linealki amortizatzen dira lau urteko epean.

Gainontzeko ibilgetu ukiezina linealki amortizatzen da bost urteko epean.

3.1. INMOVILIZADO MATERIAL

El inmovilizado material se presenta valorado al coste de producción o precio de adquisición.

Si se difiere el pago de un elemento integrante del inmovilizado, su precio de adquisición será el precio equivalente al contado, actualizado al tipo de interés contractual. Si no existe tipo de interés contractual, la actualización se realizará a la tasa de interés en que la Diputación Foral liquida los intereses por aplazamiento o demora de sus deudas tributarias.

Los gastos derivados de la reparación y conservación del inmovilizado material se imputan a la cuenta del resultado económico patrimonial del ejercicio.

La amortización de los elementos del inmovilizado material se realiza sobre los valores de coste definidos con anterioridad, siguiendo el método lineal durante sus períodos de vida útil estimada. Se han empleado los mismos coeficientes de amortización que en los ejercicios anteriores. Estos coeficientes se encuentran dentro del marco regulado por la Norma Foral 2/2014, 17 de enero, del Impuesto sobre Sociedades del Territorio Histórico de Gipuzkoa.

En el caso de las infraestructuras, se mantiene el coeficiente de amortización del 2% aplicado en ejercicios anteriores.

No se han registrado revalorizaciones en los activos que componen el inmovilizado material.

3.2. INVERSIONES INMOBILIARIAS

Se han calificado como inversiones inmobiliarias los inmuebles que están arrendados.

3.3. INMOVILIZADO INTANGIBLE

El inmovilizado inmaterial, que incluye fundamentalmente inversiones en aplicaciones informáticas cuya utilidad se estima beneficiará a la entidad durante varios años, se muestra al coste de producción o a su precio de adquisición. Las aplicaciones informáticas se amortizan linealmente en un plazo de cuatro años.

El resto de inmovilizado intangible se amortiza linealmente en un plazo de cinco años.

MEMORIA

MEMORIA

3. AINTZATESPEN ETA BALORAZIO ARAUAK

3. NORMAS DE RECONOCIMIENTO Y VALORACIÓN

3.4. TRUKEAK

Ekitaldi honetan ez da inolako trukerik izan.

3.5. ERRENTAMENDUAK

Ez dago errentamendu finantzarioko kontraturik.

3.6. AKTIBO ETA PASIBO FINANTZARIOAK

3.6.1. AKTIBO FINANTZARIOAK

Aktibo finantzarioen sailkapenean bereizten dira kobratu beharreko kreditu eta partidak, eta taldeko entitateen, talde anitzekoen eta entitate elkartuen ondarean egindako inbertsioak.

Kobratu beharreko kreditu eta partidak ohiko jardueratik datoz, eta haien barruan sartzen dira epe luzera zein laburrera eraturako fidantzak eta gordailuak, eta pertsonalari emandako kredituak.

Eratutako fidantzak eta gordailuak emandako zenbatekoan baloratzen dira, eguneratu gabe.

Pertsonalari emandako kredituek ez dute kontratuzko interes-tasarik, eta balio nominalaren arabera baloratzen dira.

Urte amaieran balio-zuzenketak egin dira islatuta uzteko hasierako kontabilitatearen ondoren izandako gertaerek narriadura bat eragin dutela kobratu beharreko partiden kredituetan, etorkizuneko diru-fluxu estimatuak murrizten edo atzeratzen dituztelako.

Bestalde, taldeko entitateen, talde anitzekoen eta entitate elkartuen ondarean egindako inbertsioak kostuaren arabera baloratu dira, narriaduragatik izandako balio-zuzenketen zenbateko metatua kenduta.

3.6.2. PASIBO FINANTZARIOAK

Kostu amortizatuaren arabera sailkatutako pasibo finantzarioak nagusiki honako hauei dagozkie: kreditu entitateekin hartutako zorrei, ohiko jardueratik datozen eragiketengatik ordaindu beharreko zor eta partidei eta, azkenik, jasotako fidantzak eta gordailuak barnean hartzen dituzten ordaindu beharreko beste zor eta partidei.

Haiek onartzen direnean normalean beren arrazoizko balioaren arabera baloratzen dira, halakotzat eskurapen prezioa hartuta. Geroko baliospenetan, kostu amortizatuko pasibo

3.4. PERMUTAS

No se han realizado permutas en este ejercicio.

3.5. ARRENDAMIENTOS

No existen contratos de arrendamiento financiero.

3.6. ACTIVOS Y PASIVOS FINANCIEROS

3.6.1. ACTIVOS FINANCIEROS

Los activos financieros se clasifican como créditos y partidas a cobrar, e inversiones en el patrimonio de entidades del grupo, multigrupo y asociadas.

Los créditos y partidas a cobrar proceden de la actividad habitual, e incluyen las fianzas y depósitos constituidos a largo y corto plazo, y los créditos al personal.

Las fianzas y depósitos constituidos se valoran por el importe entregado sin actualizar.

Los créditos al personal, al no tener interés contractual, se valoran por su valor nominal.

A fin de año se han realizado correcciones valorativas para reflejar el deterioro producido en los créditos de partidas a cobrar como consecuencia de sucesos ocurridos después de su reconocimiento inicial y que ocasionan una reducción o retraso en los flujos de efectivo estimados futuros.

Por su parte, las inversiones en patrimonio de entidades del grupo, multigrupo y asociadas están valoradas por su coste menos el importe acumulado de las correcciones valorativas por deterioro.

3.6.2. PASIVOS FINANCIEROS

Los pasivos financieros clasificados al coste amortizado corresponden fundamentalmente a deudas con entidades de crédito, a débitos y partidas a pagar por operaciones derivadas de la actividad habitual, y, por último, a otros débitos y partidas a pagar, que incluyen las fianzas y depósitos recibidos.

En el momento de su reconocimiento se valoran, en general, por su valor razonable considerando como tal el precio de la transacción. En valoraciones posteriores, los pasivos financieros al

MEMORIA

MEMORIA

3. AINTZATESPEN ETA BALORAZIO ARAUAK

3. NORMAS DE RECONOCIMIENTO Y VALORACIÓN

finantzarioak euren kostu amortizatuan balioesten dira.

coste amortizado se valoran por su coste amortizado.

Jasotako fidantzak jasotako zenbatekoaren arabera baloratzen dira beti, eguneratu gabe.

Las fianzas recibidas se valoran siempre por el importe recibido sin actualizar.

3.7. KONTABILITATE ESTALDURAK

3.7. COBERTURAS CONTABLES

Interes tasaren arriskuko kontabilitate estalduren kontratuak euren arrazoizko balioan dituzten aldaketen arabera baloratzen dira, diru-fluxuen estaldurak direlako.

Los contratos de coberturas contables de riesgo de tipo de interés se registran por los cambios en su valor razonable, al tratarse de coberturas de flujos de efectivo.

Ez da finantza-tresnarik erabili xede espekulatiboekin.

No se utilizan instrumentos financieros con fines especulativos.

Estalduraren hasieran, Gipuzkoako Foru Aldundiak, estaldura harremanak formalki izendatu eta dokumentatzen ditu, baita hoiekiko izango duen estrategia ere. Estalduren eragiketak kontabilizatzen dira, bakarrik:

Al inicio de la cobertura, la Diputación Foral de Gipuzkoa designa y documenta formalmente las relaciones de cobertura, así como el objetivo y la estrategia que asume con respecto a las mismas. La contabilización de las operaciones de cobertura sólo resulta de aplicación cuando se espera que:

- estaldura oso eraginkorra izan behar dela, arrazoizko balioan gerta daitezkeen aldaketak edo estalitako arriskuari egotzi dakioken eskudiru-fluxuak konpentsatzea lortzeko estaldura zuzendu deneko aldian (analisi prospektiboa),
- eta benetako eraginkortasuna %80-%125 balioan dagoenean eta ziurtasunarekin determinatu daitekeenean.

- la cobertura sea altamente eficaz, para conseguir compensar los cambios en el valor razonable o en los flujos de efectivo atribuibles al riesgo cubierto, durante el periodo para el que se ha designado la misma (análisis prospectivo),
- y la eficacia real se encuentre en un rango del 80-125% y pueda ser determinada con fiabilidad.

3.8. SALGAI DAUDEN AKTIBOAK

3.8. ACTIVOS EN ESTADO DE VENTA

Zerga zorren ordainean jaso ziren ondasunak salgai agertzen dira aktiboen kontuetan. Ondasun horiek saltzen direnean, salmentatik lortzen den dirua zerga itunduen banaketa-oinarrian sartuko da.

Figuran en las cuentas de activos en estado de venta los bienes recibidos en pago de deudas tributarias. Cuando estos bienes se realicen, el efectivo que se obtenga se incluirá en la base de reparto de los Tributos Concertados.

3.9. BESTE ENTITATE BATZUENTZAT ERAIKITAKO EDO ESKURATUTAKO AKTIBOAK

3.9. ACTIVOS CONSTRUIDOS O ADQUIRIDOS PARA OTRAS ENTIDADES

Beste entitate batzuentzat eraiki edo erositako aktiboak ibilgetu materialaren kontuetan erregistratzen dira.

Los activos construidos o adquiridos para otras entidades se registran en las cuentas de inmovilizado material.

3.10. ATZERRI-MONETAN EGINDAKO TRANSAKZIOAK

3.10. TRANSACCIONES EN MONEDA EXTRANJERA

Atzerri-monetan egindako transakzio oro eurotan erregistratzen dira urteko kontuetan aintzatesten den unean, atzerri-monetari dagokion zenbatekoari eragiketa datan dagoen eskurako kanbio-tasa aplikatuta.

Las transacciones en moneda extranjera se registran, en el momento de su reconocimiento en las cuentas anuales, en euros, aplicando al importe correspondiente en moneda extranjera el tipo de cambio al contado existente en la fecha de la operación.

MEMORIA

MEMORIA

3. AINTZATESPEN ETA BALORAZIO ARAUAK

3. NORMAS DE RECONOCIMIENTO Y VALORACIÓN

Urteko kontuak aurkezten direnean, atzerri-monetan dagoen dirua data horretan dagoen eskurako kanbio-tasa aplikatuz balioesten da. Une horretan sortutako kanbio-diferentziak, eta baita ere diruzko partiden likidazioan sortutakoak, agertu den aldiko emaitzatat hartuta aintzatetsiko dira.

3.11. SARRERAK ETA GASTUAK

Sorburu diren eskubide eta obligazioak onartzen diren ekitaldiko emaitzari egozten zaizkio sarrerak eta gastuak.

Gastuak segidako traktukoak direnean, sortutakoak baina ekitaldia ixteko unean mugaeguneratugabeak, ez dira denboran aldizkakotzen garrantzi erlatiboaren printzipioa aplikatzen delako.

Aipatu beharra dago Zerga Itunduen sarrerak aurrekontuan egozteko, kutxako irizpidea erabili dela. Hori gertatzen da Zerga Itunduei dagozkien partidetak Sarreraren Aurrekontua Herri Finantzen Euskal Kontseiluak zerga-bilketa likidoari buruz onartzen dituen aurreikuspenek eratzten dutela. Aurrekontua osatzeko era horrekin koherentzia gordetze aldera, zerga itunduen partidetak kobrantzak eta itzulketak kutxako irizpidea erabiliz jasotzen dira aurrekontuaren kontabilitatean.

Irizpide hori aplikatzen da martxoaren 27ko 4/2007 Foru Arauak, Gipuzkoako Finantza eta Aurrekontu Araubideari buruzkoak, 34. artikulua a) apartatuan (Aurrekontuak kudeatzeko printzipioak) ezarritakoaren arabera. Zehazki, honako hau dio:

“Unibertsaltasun printzipioa: Gipuzkoako Lurralde Historikoaren Aurrekontu Orokorretan ezarriko dira kitatu beharreko eskubide guztiak eta bete behar diren obligazioak.

Hala eta guztiz ere, tributuen sarreraren aurrekontuko aurreikuspenak Herri Finantzen Euskal Kontseiluak onetsitako erabakiekin bat etorri egingo dira”.

3.12. HORNIDURAK ETA KONTINGENTZIAK

Pasibo baten zenbatekoari edo mugaegunari buruz ziurgabetasunen bat dagoenean hornidurak

En la fecha de presentación de las cuentas anuales, los fondos monetarios en moneda extranjera se valoran aplicando el tipo de cambio al contado existente en esa fecha. Las diferencias de cambio que se manifiesten en ese momento, así como las surgidas en la liquidación de los fondos monetarios, se reconocen como resultado del período en que han tenido lugar.

3.11. INGRESOS Y GASTOS

Los ingresos y gastos se imputan al resultado del ejercicio en el que se reconocen los derechos y obligaciones de los que se derivan.

En el caso de gastos de tracto sucesivo, devengados y no vencidos en el momento del cierre del ejercicio, no se periodifican por aplicación del principio de importancia relativa.

Es preciso mencionar que la imputación presupuestaria de los ingresos de los Tributos Concertados se efectúa aplicando el principio de caja. Ello se debe a que el Presupuesto de Ingresos de las partidas correspondientes a los Tributos Concertados está compuesto por las previsiones de la recaudación líquida que son aprobadas por el Consejo Vasco de Finanzas Públicas. De modo coherente con la citada forma de presupuestar, los cobros y las devoluciones de las partidas de los Tributos Concertados se contabilizan en la contabilidad presupuestaria empleando el criterio de caja.

La aplicación de este criterio se realiza conforme a lo dispuesto en el apartado a) del artículo 34. Principios de gestión presupuestaria de la Norma Foral 4/2007, de 27 de marzo, de Régimen Financiero y Presupuestario del Territorio Histórico de Gipuzkoa, que establece lo siguiente:

“Principio de universalidad: los Presupuestos Generales del Territorio Histórico de Gipuzkoa comprenderán todos los derechos que se prevean liquidar y las obligaciones que sea necesario atender.

No obstante, las previsiones presupuestarias de los ingresos tributarios se realizarán conforme a los acuerdos aprobados por el Consejo Vasco de Finanzas Públicas”.

3.12. PROVISIONES Y CONTINGENCIAS

Se reconocen provisiones cuando hay un pasivo sobre el que existe una incertidumbre acerca de su

MEMORIA

MEMORIA

3. AINTZATESPEN ETA BALORAZIO ARAUAK

3. NORMAS DE RECONOCIMIENTO Y VALORACIÓN

onartzen dira.

Pasibo kontingentea hauxe da:

- balizko obligazio bat, bere existentzia baieztatu behar dena,
- edo kontabilitatean onartu ez den oraingo obligazio bat, ez baitirudi bete beharrekoa denik edo ezin baita baloratu fidagarritasun nahikoarekin.

3.13. TRANSFERENTZIAK ETA DIRU-LAGUNTZAK

Transferentziak eta diru laguntzak arruntak eta kapitalekoak izan daitezke, Gipuzkoako Lurralde Historikoko Kontabilitate Plan Orokorrean jasotako irizpideen arabera.

Jasotako transferentziak eta diru laguntzak diru sarrera moduan onartzen dira, eta ondarearen emaitza ekonomikoari egozten zaizkio.

Bereziki, aktiboak eskuratzeko kapitaleko diru laguntzak ondare garbiari egozten zaizkio, eta ekitaldiko emaitzari aplikatzen zaizkio eskuratutako ondasunaren bizitza erabilgarriarekin arabera.

Hirugarrenen aldeko transferentziak eta diru laguntzak gastu moduan aplikatzen dira, eta ondarearen emaitza ekonomikoari egozten zaizkio.

3.14. BATERAKO JARDUERAK

Ekitaldi honetan ez da baterako jarduerarik egin Gipuzkoako Lurralde Historikoaren Kontabilitate Publikoko Plan Orokorrean ezarritako eran.

3.15. ONDASUNEN DOAKO LAGAPENAK

Foru Aldundiaren menpekoak ez diren entitateetatik doako lagapen moduan jasotako ondasunak honela erregistratzen dira:

- Lagapen aldia ondasunaren bizitza ekonomikoa baino laburragoa izanez gero, ibilgetu ukiezin moduan aktibatzen da, erabilera eskubidearen arrazoizko balioaren arabera, betiere kontrapartida moduan ondare garbia gehituta.

cuantía o su vencimiento.

Se reconoce un pasivo contingente cuando concurre:

- una obligación posible cuya existencia ha de ser confirmada,
- o una obligación presente no reconocida contablemente porque no es probable que haya de satisfacerla, o bien no pueda ser valorada con suficiente fiabilidad.

3.13. TRANSFERENCIAS Y SUBVENCIONES

Las transferencias y subvenciones se clasifican en corrientes y de capital de acuerdo con los criterios recogidos en el Plan General de Contabilidad del Territorio Histórico de Gipuzkoa.

Las transferencias y subvenciones recibidas se reconocen como ingreso y se imputan al resultado económico patrimonial.

En particular, las subvenciones de capital para adquisición de activos se imputan al patrimonio neto y se aplican al resultado del ejercicio en proporción a la vida útil del bien adquirido.

Las transferencias y subvenciones, corrientes y de capital, a favor de terceros se aplican como gasto y se imputan al resultado económico patrimonial.

3.14. ACTIVIDADES CONJUNTAS

En este ejercicio no se han realizado actividades conjuntas, en los términos definidos en el Plan General de Contabilidad Pública del Territorio Histórico de Gipuzkoa.

3.15. CESIONES GRATUITAS DE BIENES

Los bienes recibidos en cesión gratuita de entidades no dependientes de la Diputación Foral se registran del siguiente modo:

- Si el periodo de cesión es inferior a la vida económica del bien, se activa como inmovilizado intangible por el valor razonable del derecho de uso con contrapartida en un incremento de patrimonio neto.

MEMORIA

MEMORIA

3. AINTZATESPEN ETA BALORAZIO ARAUAK

3. NORMAS DE RECONOCIMIENTO Y VALORACIÓN

- Lagapen aldia mugagabea bada edo ondasunaren bizitza ekonomikoaren antzekoa bada, izaeraren arabera jasotako ibilgetuko elementua aktibatzen da arrazoizko balioaren arabera, kontrapartida moduan ondare garbia gehituta.

Gipuzkoako Foru Aldundiaren menpekoak ez diren entitateei doan lagatutako ondasunak honela erregistratzen dira:

- Lagapen aldia ondasunaren bizitza ekonomikoa baino laburragoa bada, diru laguntzen gastu bat kontabilizatzen da, balio narriaduraren kontuan lagatako ibilgetuaren usufruktuagatik abonua eginda.
- Lagapenak epe mugagabea badu edo haren iraupena ondasunaren bizitza ekonomikoaren parekoa bada, kontabilizazioan diru-laguntzen gastu bat jasotzen da, ibilgetuko kontuetan abonatuta, eta lagatako ondasunei baja ematen zaie kontu horietan.

- Si el periodo de cesión es indefinido o similar a la vida económica del bien, se activa el elemento de inmovilizado recibido en función de su naturaleza por su valor razonable, con contrapartida en un incremento de patrimonio neto.

Los bienes cedidos gratuitamente a entidades no dependientes de la Diputación Foral de Gipuzkoa se registran así:

- Si el periodo de cesión es inferior a la vida económica del bien, se contabiliza un gasto de subvenciones con abono a la cuenta de deterioro de valor por usufructo del inmovilizado cedido.
- Si el periodo de cesión es indefinido o similar a la vida económica del bien, se contabiliza un gasto de subvenciones con abono a las cuentas de inmovilizado en las que se dan de baja los bienes cedidos.

4. IBILGETU MATERIALA

4. INMOVILIZADO MATERIAL

4.1. IBILGETU MATERIALAREN MUGIMEN- DUAREN ANALISIA

Hona hemen urteko mugimenduen taula:

4.1. ANÁLISIS DEL MOVIMIENTO DEL INMOVILIZADO MATERIAL

El cuadro de movimientos del año es el siguiente:

(Mila eurokoak / Miles de euros)

Kontzetua / Concepto	2022/01/01 01/01/2022	Altak / Altas		Bajak / Bajas		2022/12/31 31/12/2021
	Hasierako saldoa / Saldo inicial	Erosketak / Compras	Traspaso eta beste altak / Traspasos y otras altas	Salmentak / Ventas	Trapaso eta beste bajak / Traspasos y otras bajas	Amaierako saldoa / Saldo final
Lurrak eta ondasun naturalak / Terrenos y bienes naturales	123.443	400	7.889	266	3.057	128.409
Eraikinak / Construcciones	346.310	3.967	8.208	265	7.445	350.775
Azpiegiturak / Infraestructuras	2.344.215		18.461			2.362.676
Ondare historikoaren ondasunak / Bienes del patrimonio histórico	5.493	0	0	0	0	5.493
Bestelako ibilgetu materiala / Otro inmovilizado material	686.362	7.644	0	0	771	693.235
Ekoipe-bidean den ibilgetua eta aurrerakinak / Inmovilizado en curso y anticipos	135.605	19.099			27.227	127.477
Ibilgetu materiala, guztira / Total inmovilizado material	3.641.428	31.110	34.558	531	38.500	3.668.065

4.1.1. ALTAK

2022an hauek izan dira ibilgetu materialaren alta nagusiak:

- a) 31,1 milioi euroko erosketak eta hobekuntzak, eskurapen irizpideari jarraituz kontabilizatu direnak.

Jarraian adierazten da zein epigrafetan izan diren erosketarik eta hobekuntzarik esanguratsuenak:

a.1.) Lurrak eta eraikuntzak

Ekitaldian «Lur eta eraikuntza» atalean egindako erosketak eta hobekuntzak 4,4 milioi eurokoak dira. Hona hemen nagusiak:

Hobekuntzak egin dira eraikin administratibo, suhiltzaile etxe eta laguntza eraikin eta etxebizitzetan. Zenbatekoa: 3,5 milioi euro.

4.1.1. ALTAS

Las principales altas de inmovilizado material realizadas en el ejercicio 2022 corresponden a los siguientes conceptos:

- a) Compras y mejoras por importe total de 31,1 millones de euros, que han sido contabilizados siguiendo el criterio de precio de adquisición.

A continuación se indican los epígrafes con compras y mejoras más significativas:

a.1.) Terrenos y construcciones

Las adquisiciones y mejoras en Terrenos y construcciones realizadas en el ejercicio suman el importe de 4,4 millones de euros, siendo las más significativas las siguientes:

Mejoras en edificios administrativos, parques de bomberos y viviendas y edificios asistenciales por importe de 3,5 millones de euros.

MEMORIA

MEMORIA

4. IBILGETU MATERIALA

4. INMOVILIZADO MATERIAL

a.2.) Bestelako ibilgetu materiala

7,6 milioi euroko erosketak eta hobekuntzak. Esanguratsuenak: instalazio teknikoak, tresnak, ibilgailu industrialak eta beste uninstalazio batzuk.

a.3.) Ekoizpen-bidean den ibilgetua eta aurrerakinak.

Batez ere, abian diren azpiegiturak eta Natur klima eta Mubil egoitzen eraikuntza dira.

b) 34,6 milioi euroko intsuldaketa eta bestelako alta batzuk, esanguratsuenak hauek izanez:

b.1.) Lurrak eta eraikuntzak: Lasarte Oriako Atsobakar Udal-egoitza eskualdatzea, ondoren Kabiari atxikitzeo, 5,6 milioi eurotan eta Villa San Jose eskriturazten da, ondoren Uliazpiri atxikitzeo, 3,2 milioi eurotan.

b.2.) Azpiegituretan altak eman dira intsuldaketengatik eta beste alta batzuegatik: 18,5 milioi euro.

4.1.2. BAJAK

a) Salmenten ondoriozko bajak, guztira 531 mila eurokoak, esanguratsuen higiezin honen salmenta izanik:

- Arrasaten Hondarribi kalean kokatutiko etxebizitza.

b) Eskualdatzeengatik bajak eta beste baja batzuk, 38,5 milioi eurokoak. Esanguratsuenak hauek dira:

- Azpiegituretara sailkatzea abian ziren azpiegituretatik: 18,5 milioi euro.
- Gastura berriro sailkatzea: 2,1 milioi euro.
- Egoitza Kabiara atxikitzea: 5,6 milioi euro.
- Egoitza Uliazpira atxikitzea: 3,2 milioi euro.

a.2.) Otro inmovilizado material

Compras y mejoras por importe de 7,6 millones de euros, de las que las más significativas corresponden a Instalaciones técnicas, utillaje, vehículos y otras instalaciones.

a.3.) Inmovilizado en curso y anticipos.

Se trata principalmente de infraestructuras en curso y la construcción de las sedes de Natur Klima y Mubil.

b) Traspasos y otras altas por importe total de 34,6 millones de euros, siendo las más significativas:

b.1.) Terrenos y construcciones: Traspaso de residencia municipal Atsobakar de Lasarte Ori para su posterior adscripción a Kabia por importe de 5,6 millones de euros y se escritura la Villa San Jose para su posterior adscripción a Uliazpi por importe de 3,2 millones de euros.

b.2) Infraestructuras: Altas por traspaso y otras altas por importe de 18,5 millones de euros.

4.1.2. BAJAS

a) Las bajas por ventas por importe total de 531 mil euros, siendo la más significativa la venta del siguiente inmueble:

- Vivienda en la calle Hondarribi de Arrasate.

b) Bajas por traspasos y otras bajas por importe de 38,5 millones de euros, siendo las más significativas:

- Reclasificaciones de infraestructuras en curso a infraestructuras por 18.5 millones de euros.
- Reclasificaciones a gasto por importe de 2,1 millones de euros.
- Adscripciones a Kabia de residencia por importe de 5,6 millones de euros.
- Adscripciones a Uliazpi de residencia por importe de 3,2 millones de euros.

MEMORIA

MEMORIA

4. IBILGETU MATERIALA

4. INMOVILIZADO MATERIAL

4.1.3. IBILGETU MATERIALAREN AMORTIZAZIOA

Ondoko taulan ikus daitezke ekitaldian amortizazioari egindako zuzkidurak eta amortizazio metatuen amaierako saldoa.

4.1.3. AMORTIZACIÓN DEL INMOVILIZADO MATERIAL

En el siguiente cuadro figuran las dotaciones a la amortización realizadas durante el ejercicio y el saldo final de las amortizaciones acumuladas.

**Ibilgetu materialen amortizazio metatua /
Amortización acumulada del Inmovilizado material**

(Mila eurokoak / Miles de euros)

Kontzeptua/Concepto	2022/01/01 01/01/2022	Bajak / Bajas	Trapaso bajak / Bajas traspasos	Zuzkidurak altak / Altas por dotacion ejercicio	Traspaso altak / Altas traspasos	2022/12/31 31/12/2022
Eraikinak / Construcciones	167.124	100	172	9.139		175.991
Azpieguturak / Infraestructuras	418.109			47.117		465.226
Bestelako ibilgetu materiala / Otro inmovilizado material	234.402	771		6.155		239.786
Guztira / Total	819.635	871	172	62.411	0	881.003

Amortizazio metatuagatik 871 mila euroko bajak izan dira, eta hauei dagozkie nagusiki:

- Turismo ibilgailuen bajak: 133 mila euro.
- Industriako ibilgailuen bajak: 638 mila euro.

Las bajas de la amortización acumulada por importe de 871 mil de euros corresponden a los siguientes apartados principalmente:

- Baja de vehículos turismos por importe de 133 mil euros.
- Baja de vehículos industriales por importe de 638 mil euros.

4.1.4. NARRIADURAGATIK EGINDAKO BALIO ZUZENKETAK

Ekitaldian ez da kontabilizatu narriaduragatik egindako balio zuzenketarik.

4.1.4. CORRECCIONES VALORATIVAS POR DETERIORO

No se ha contabilizado en el ejercicio correcciones valorativas por deterioro.

MEMORIA

MEMORIA

4. IBILGETU MATERIALA

4. INMOVILIZADO MATERIAL

**4.2. IBILGETU MATERIALARI BURUZKO
INFORMAZIOA**

**4.2. INFORMACIÓN SOBRE EL INMOVILIZADO
MATERIAL**

Ibilgetu Material, Guztira /
Total Inmovilizado material

(Mila eurokoak / Miles de euros)

Kontzeptua / Concepto	2022/01/01 Hasierako saldoa / Saldo inicial 01/01/2022	Altak / Altas	Bajak / Bajas	2022/12/31 Amaierako saldoa / Saldo final 31/12/2022
Lurrak / Terrenos	123.443	8.289	3.323	128.409
Eraikinak / Construcciones	346.310	12.175	7.710	350.775
(Amortizazio metatua) / (Amortización acumulada)	167.124	9.139	100	175.991
(Balio -Narriadura) / (Deterioro de valor)	1.079			1.079
Azpitotala / Subtotal	178.107			173.705
Azpiegiturak / Infraestructuras	2.344.215	18.461	0	2.362.676
(Amortizazio metatua) / (Amortización acumulada)	418.109	47.117	0	465.226
Azpitotala / Subtotal	1.926.106			1.897.450
Ondare historikoaren ondasunak / Bienes del patrimonio histórico	5.493	0	0	5.493
Bestelako ibilgetu materiala / Otro inmovilizado material	686.362	7.644	771	693.235
(Amortizazio metatua) / (Amortización acumulada)	234.402	6.155	771	239.786
(Balio -Narriadura) / (Deterioro de valor)	13			13
Azpitotala / Subtotal	451.947			453.436
Egite-bidean den ibilgetua eta aurrerakinak / Inmovilizado en curso y anticipos	135.605	19.099	27.227	127.477
IBILGETU MATERIALA / INMOVILIZADO MATERIAL	3.641.428	65.668	39.031	3.668.065
(Amortizazio metatua, Guztira) / (Total Amortización acumulada)	819.635	62.411	1.043	881.003
(Balio -Narriadura, Guztira) / (Total Deterioro de valor)	1.092			1.092
Guztira / Total	2.820.701			2.785.970

Elementu mota desberdinen balio bizitzak edo erabilitako amortizazio koefizienteak erabiliz kontuan izaten da amortizazioa. Ibilgetu materialeko elementuak produkzio kostuaren edo eskurapen kostuaren balioen gainean amortizatzen dira, kalkulatu zaien balio bizitzako tarteetan metodo linealari jarraituta. Erabilitako amortizazio koefizienteak aurreko ekitaldietan erabilitako berberak dira. Koefiziente horiek Gipuzkoako Lurralde Historikoko Sozietateen gaineko Zergari buruzko urtarilaren 17ko 2/2014 Foru Arauak ezartzen duen esparrukoak dira.

Azpiegituren kasuan, % 2ko amortizazio koefizienteak aplikatzea hobetsi da.

La amortización se considera utilizando vidas útiles o coeficientes de amortización establecidos para los diferentes tipos de elementos. La amortización de los elementos del inmovilizado material se realiza sobre los valores de coste de producción o coste de adquisición, siguiendo el método lineal durante sus períodos de vida útil estimada. Se han empleado los mismos coeficientes de amortización que en los ejercicios anteriores. Estos coeficientes se encuentran dentro del marco regulado por la Norma Foral 2/2014, de 17 de enero, del Impuesto sobre Sociedades del Territorio Histórico de Gipuzkoa.

En el caso de las infraestructuras se ha optado por aplicar un coeficiente de amortización del 2%.

AMORTIZAZIO KOEFIZIENTEEN TAULA /
TABLA DE COEFICIENTES DE AMORTIZACIÓN

Ondare elementuak / Elementos patrimoniales	Urteko koef. / Coef. Anual
Etxebizitza, bulego, merkataritza edota zerbitzu erabilerako eraikinak / Edificios para casa-habitación y oficina, uso comercial y/o servicios	3
Industria erabilerarako eraikin eta pabiloiak / Edificaciones y pabellones para uso industrial	5
Instalazioak / Instalaciones	15
Industria erabilerarako makineria / Maquinaria para usos industriales	15
Bestelako erabileretarako makineria / Maquinaria para otros usos	10
Urontzi eta aireontziak / Buques y aeronaves	10
Autobusak, kamioiak, furgonetak eta antzekoak / Autobuses, camiones, furgonetas y similares	20
Turismo ibilgailuak / Vehículos de turismo	20
Moldeak, modeloak, trokelak eta matritzak / Moldes, modelos, troqueles y matrices	33
Lanabesak / Útiles y herramientas	30
Altzariak / Mobiliario	15
Informatika ekipoak / Equipos informáticos	25
Alokatzeko bideo filmak / Películas de video de alquiler	50
Zehaztu gabeko beste elementu batzuk / Otros elementos no especificados	10
Azpiegiritak / Infraestructuras	2

- Ez da kapitalizatu finantza gasturik.
- Ez zaio birbalorazio metodoari jarraitzen ondasunen balorazioan.
- Ekitaldian Lasarte Oriako zentroa eskrituratu da Aldundiaren izenean eta momentu horretan Kabiari atxikipenean eman.
- Ez da egin finantza errentamenduko eragiketarik.
- No se han capitalizado gastos financieros.
- No se sigue el modelo de revalorización en la valoración de los bienes.
- En el ejercicio se ha escriturado a nombre de la Diputación y adscrito al momento a Kabia el centro de Lasarte Oria.
- No existen operaciones de arrendamiento financiero.

4.3. AZPIEGITURAK

Azpiegituren kontua osatzen duten aktibo guztiak bide azpiegiturek dira. Zati txiki bat bizikleta bideak dira

4.3. INFRAESTRUCTURAS

Todos los activos que integran la cuenta de Infraestructuras son infraestructuras viarias. Una pequeña parte de las mismas son vías ciclistas.

MEMORIA

MEMORIA

4. IBILGETU MATERIALA

4. INMOVILIZADO MATERIAL

Azpiegiturak 2013. urtean hasi ziren amortizatzen, kontabilitate plan berria indarrean jarri eta gero.

Las infraestructuras comenzaron a amortizarse en el año 2013, tras la entrada en vigor del nuevo plan de contabilidad.

Eraikitzen ari diren azpiegiturak ekoizpen-bidean den ibilgetuaren eta aurrerakinen epigrafean jasota daude.

Las infraestructuras en construcción están incluidas en el epígrafe de Inmovilizado en curso y anticipos.

**AZPIEGITUREN XEHETASUNA 2022/12/31n /
DETALLE DE LAS INFRAESTRUCTURAS A 31/12/2022**

(Mila eurokoak / Miles de euros)

Errepideak / Carreteras		1.589.501
Bidegiri adskribatutako azpiegiturak / Infraestructuras adscritas a Bidegi		753.398
- GFAk AP-1 autobidean eraikitako tartea / - Tramo de la AP-1 construido por la DFG	365.188	
- Europistasetik itzulitako AP-8ko Gipuzkoako tartea / - Tramo guipuzcoano de la AP-8 revertida de Europistas	388.210	
Bizikleta bideak / Vías ciclistas		19.777
Azpiegiturak / Infraestructuras		2.362.676
(-) Azpiegituren amortizazio metatua / (-) Amortización acumulada de las infraestructuras		465.226
Azpiegiturak, guztira / Total infraestructuras		1.897.450

AP-8 autobidea

Gipuzkoako Foru Aldundia Bilbo-Behobia AP-8 autobidearen Gipuzkoako tartearen titularra da. Abenduaren 3ko 1837/1999 Errege Dekretua zela medio, Estatuko Administrazioak Euskal Autonomia Erkidegoko Administrazioari eskualdatu zion azpiegitura hori, eta honek Gipuzkoako Foru Aldundiaren eskuetan jarri zuen gero, abenduaren 19ko 261/2000 Dekretuaren indarrez. Batere kontrapartidarik gabe hartu zuen azpiegitura Gipuzkoako Foru Aldundiak.

Diputatuen Kontseiluak 2003ko ekainaren 3an hartutako erabakia zela medio, AP-8 autobidearen Gipuzkoako tartea Bidegi S.A. foru sozietate publikoari atxiki zitzaion urte hartako ekainaren 6tik aurrerako ondorioekin.

Bidegi S.A. foru sozietate publikoa da, eta Gipuzkoako Foru Aldundia da akziodun bakarra.

Autopista AP-8

La Diputación Foral de Gipuzkoa es titular del tramo guipuzcoano de la autopista AP-8 Bilbao-Behobia. La Administración del Estado, por Real Decreto 1.837/1999, de 3 de diciembre, traspasó esta infraestructura a la Administración de la Comunidad Autónoma del País Vasco y ésta, en virtud del Decreto 261/2000, de 19 de diciembre, a la Diputación Foral de Gipuzkoa. La Diputación Foral recibió la infraestructura sin contrapartidas.

Mediante acuerdo de Consejo de Gobierno de 3 de junio de 2003 se adscribió el tramo guipuzcoano de la autopista AP-8 a la sociedad pública foral Bidegi S.A., con efectos de 6 de junio de ese año.

Bidegi S.A. es una sociedad pública foral cuyo único accionista es la Diputación Foral de Gipuzkoa.

MEMORIA

MEMORIA

4. IBILGETU MATERIALA

4. INMOVILIZADO MATERIAL

AP-8 autobidea salmenta balioaren arabera ageri da baloratuta GFaren balantzean, Kontabilitate eta Kontu-Auditoretzarako Institutuak (ICAC) ezarritako irizpideei jarraituta. Salmenta balio hartzen da “balizko erosle batek ustez ordainduko lukeen prezioa, ondasuna nola eta non dagoen kontuan hartuta”, betiere “ondasuna ustiatzen jarraituko delakoan”.

2003ko ekainaren 30era arte, 388,2 milioi eurotan baloratu zen AP-8 autobidearen Gipuzkoako tartea.

AP-1 autobidea

Diputatuen Kontseiluak 2003/12/16an, 2004/08/30ean eta 2005/07/26an erabaki zuen Bidegi SARI atxikitzea AP-1 autobidearen tarte hauek: Maltzaga-Bergara Iparra, Bergara Hegoa-Bergara Iparra eta Arrasate Iparra-Bergara Hegoa. Azpiegitura horiek Foru Aldundiak eraiki ditu, urteko aurrekontuen kargura. Bidegi SARI ustiapenerako entregatutako aktiboak 365,2 milioi eurotan baloratuta daude.

Bidegi SAK ustiatutako azpiegiturak Gipuzkoako Foru Aldundiaren Balantzean jasota ageri dira, sozietate publiko horrek ez baititu jasotzen bere aktiboan, Kontabilitateko Plan Orokorra azpiegitura publikoen emakida hartzen duten enpresetara egokitzeko arauak aplikatuta (EHA/3362/2010 Aginduaz onartuak). Arau horri jarraituz, azpiegiturara sartzeko eskubidea sozietateak Aldundiari ematen dion zerbitzuarekin parekatuta dago; kontraprestazio hori eskubide haren arrazoizko balioarekin bat dator, eta ezin dira erregistratu ez ibilgetu ukiezina eta diru laguntza, emakidara sartzea doakoa ez dela ulertuta. Ibilgetu material hori taldeko sozietatearen aktiboan jasota ez dagonez, erabaki da Gipuzkoako Foru Aldundiaren balantzean jasotzea, ibilgetu material moduan, nahiz eta Aldundiak hura ez ustiatu.

Bidegi, S.A.k egindako inbertsioak

Aipatutako inbertsioez gainera, nabarmentzekoak dira Bidegi, S.A.k Gipuzkoako Foru Aldundiarentzat gauzatutako inbertsioak, sozietate horrek eta Foru Aldundiak izenpetutako Hitzarmen Orokorriari jarraituz burutu direnak.

La autopista AP-8 figura en el balance de la DFG valorada por su valor venal, conforme a los criterios fijados por el Instituto de Contabilidad y Auditoría de Cuentas (ICAC). Por valor venal se entiende “el precio que se presume estaría dispuesto a pagar un adquirente eventual, teniendo en cuenta el estado y el lugar en que se encuentre el bien”, siempre “bajo la hipótesis de continuidad en la explotación del bien”.

La valoración contable del tramo guipuzcoano de la autopista AP-8 ascendía a 388,2 millones de euros a 30 de junio de 2003.

Autopista AP-1

El Consejo de Diputados decidió, en sendos acuerdos, de 16/12/2003, de 30/08/2004 y de 26/07/2005, adscribir a Bidegi, S.A. los tramos de la autopista AP-1, Maltzaga-Bergara Norte, Bergara Sur-Bergara Norte, Arrasate Norte-Bergara Sur. Estas infraestructuras habían sido construidas por la Diputación Foral con cargo a sus Presupuestos anuales. Los activos entregados para su explotación a Bidegi S.A. están valorados en 365,2 millones de euros.

Las infraestructuras explotadas por Bidegi, S.A. figuran en el balance de la Diputación Foral de Gipuzkoa, ya que aquella sociedad pública no las recoge en su activo material, en aplicación de las normas de adaptación del Plan General de Contabilidad a las empresas concesionarias de infraestructuras públicas aprobado por la orden EHA/3362/2010. Según esa norma, el derecho de acceso a la infraestructura se equipara a la contraprestación que la Sociedad presta a la Diputación, correspondiéndose ésta con el valor razonable de dicho derecho, no cabiendo lugar al registro del inmovilizado intangible ni de la subvención, entendiéndose que el acceso a la concesión no tiene carácter gratuito. Al no figurar ese inmovilizado material en el activo de la sociedad del grupo se ha optado por reflejarlo en el balance de la Diputación Foral de Gipuzkoa como un inmovilizado material, aunque su explotación no la realiza la Diputación Foral de Gipuzkoa.

Inversiones realizadas por Bidegi, S.A.

Además de las infraestructuras citadas hay que mencionar las inversiones ejecutadas por Bidegi, S.A para la Diputación Foral de Gipuzkoa, en ejecución del Convenio General firmado entre la sociedad y la Diputación Foral.

MEMORIA

MEMORIA

4. IBILGETU MATERIALA

4. INMOVILIZADO MATERIAL

Hitzarmen Orokorren xedean ezartzen da zein eskubide eta betebeharrak arautu behar duten bi erakundeon arteko harremana Aldundiak Bidegi, S.A.ri egiten dizkion enkarguak direla-eta (inbertsioak gauzatzea eta mantenimendua egitea).

Hitzarmen Orokor horren indarrez, Foru Aldundiak azpiegiturak eraiki eta mantentzeko hainbat enkargu egin dizkio Bidegi, S.A.ri.

Hitzarmen Orokorren V. atalaren arabera (Bidegi.S.A.ren betebeharrak), sozietate publikoak GFari entregatu behar dizkio Foru Aldundiarentzat eraikitzen dituen obrak eta ondasunak, eta bideen eta errepedeen inbentarioan jaso behar ditu.

Horren ordainetan, Bidegi, S.A.k obra eta ondasun horiek ustiatzeko eskubidea bereganatzen du, haien balio bizitzatik beherako denbora-tartean.

Kontuan izan behar da Bidegi, S.A. merkataritzako foru sozietate bat dela, eta haren kapital osoa Foru Aldundiaren eskuetan dagoela.

Bidegi, S.A.k gauzatzen dituen obrak foru sozietate publikoaren urteko kontuetan islatzen dira, hain zuzen ere, haren egoeraren balantzeko ibilgetu ukiezinean, halaxe agintzen baitu abenduaren 23ko EHA/3362/2010 Aginduak, Kontabilitate Plan Orokorra azpiegitura publikoen enpresa emakidadunei egokitzeko arauak onartzen dituenak. Inbertsio horiek egin dira Eibar-Gasteiz AP-1 autobidean eta Bilbao-Behobia AP-8 autobidean.

Egindako inbertsioak finantzatzeko, Bidegi S.A.k bi baliabide mota erabiltzen ditu: azpiegiturak ustiatzeagatik lortzen dituen baliabideak, eta finantza erentitateekin hitzartutako mailegu eragiketak.

Hitzarmen Orokorra, bi erakundeon arteko harremanen izaera ekonomiko-finantzarioa, eta bieie aplikagarri zaien kontabilitate araudia aztertu ondoren, erabaki da eragiketa horiek ez jasotzea GFaren Balantzean, Memoriaren atal honetan baizik.

Foru Aldundiaren azpiegituren egoera bateratua foru sektore publikoaren kontu bateratuetan islatzen da, Gipuzkoako Lurralde Historikoko Kontu Orokorren barruan.

El objeto del Convenio General establece los derechos y obligaciones que rigen la relación entre ambas entidades como consecuencia de los encargos, ejecución de inversiones y mantenimiento, que la Diputación Foral realice a Bidegi, S.A..

En virtud de este Convenio General, la Diputación Foral ha realizado diferentes encargos a Bidegi, S.A. para la construcción y mantenimiento de infraestructuras.

De acuerdo con el apartado V. "Obligaciones de Bidegi, S.A." del Convenio General, la sociedad pública entregará a la DFG las obras y bienes construidos para la Diputación Foral que las incorporará al inventario de carreteras y caminos.

Bidegi, S.A. en contrapartida, adquiere el derecho a explotarlas durante un período, inferior a su vida útil.

Hay que considerar que Bidegi, S.A. es una sociedad mercantil foral, cuyo capital está en su totalidad en manos de la Diputación Foral.

Las obras ejecutadas por Bidegi, S.A. están reflejadas en las cuentas anuales de la sociedad pública foral en el Inmovilizado Intangible de su Balance de Situación, tal como prevé la Orden EHA/3362/2010, de 23 de diciembre, por la que se aprueban las normas de adaptación del Plan General de Contabilidad a las empresas concesionarias de infraestructuras públicas. Son inversiones realizadas en las autopistas AP-1 Eibar-Vitoria.

Para la financiación de las inversiones realizadas, Bidegi, S.A. utiliza los recursos obtenidos por la explotación de las infraestructuras, además de diversas operaciones de préstamos concertadas con entidades financieras.

Tras analizar el Convenio General y la naturaleza económica y financiera de las relaciones entre ambas entidades, así como la normativa contable aplicable a las dos entidades, se ha optado por no incorporar estas operaciones al Balance de la DFG y mencionarlas en este apartado de la Memoria.

La situación consolidada de las infraestructuras de la Diputación Foral se refleja en las cuentas consolidadas del sector público foral que se presentan en la Cuenta General del Territorio Histórico de Gipuzkoa.

5. ONDASUN HIGIEZINETAKO INBERTSIOAK

5. INVERSIONES INMOBILIARIAS

5.1. ONDASUN HIGIEZINETAKO INBERTSIOEN MUGIMENDUAREN ANALISIA

5.1. ANÁLISIS DEL MOVIMIENTO DE LAS INVERSIONES INMOBILIARIAS

Hona hemen 2022 urteko mugimenduen taula:

El cuadro de movimientos del ejercicio 2022 es el siguiente:

(Mila eurokoak / Miles de euros)

Kontzeptua / Concepto	2022/01/01 Hasierako saldoa / Saldo inicial 01/01/2022	Erosketak / Compras	Traspaso eta beste altak / Traspasos y otras altas	Salmentak / Ventas	Traspaso eta beste bajak / Traspasos y otras bajas	2022/12/31 Amaierako saldoa / Saldo final 31/12/2022
Inbertsioak lurretan / Inversiones en terrenos	266	0	0	51	0	215
Inbertsioak eraikuntzetan / Inversiones en construcciones	571	232	0	71	0	732
Ondasun higiezineta inbertsioak, Guztira / Total inversiones inmobiliarias	837	232	0	122	0	947

5.1.1 EKITALDIKO ALTAK ETA BAJAK

5.1.1 ALTAS Y BAJAS DEL EJERCICIO

- Erosketen mugimendua Donostian kokatutiko Villa Asunción eraikinaren hobekuntza obrei dagokio.
- Bajak ondorengo bi etxebizitzentz salmentei dagokie:
 - Autonomia kalea 13 – 5. D, Donostian.
 - Donibane kalea 31 – 1. ezk, Pasaian.

- El movimiento de compras corresponde a las obras de mejora de la Villa Asunción en Donostia / San Sebastian.
- Las bajas corresponden a la venta de las siguientes dos viviendas:
 - Autonomía nº 13-5º D en Donostia / San Sebastian.
 - Donibane Kalea nº 31-1º izq. en Pasaia.

5.1.2. HIGIEZINETAKO INBERTSIOEN ZERRENDA 2022.12.31ra arte

5.1.2. RELACIÓN DE INVERSIONES INMOBILIARIAS A 31.12.2022

- Errege-erregina katolikoak 16 – 2. ezk., Donostian.
- Errege-erregina katolikoak 16 – 4. esk., Donostian.
- Villa Asunción, Donostian.
- San Martin Aldeko etxaldea, Oñatin.

- Reyes Católicos nº 16-2º izq. en Donostia / San Sebastian.
- Reyes Católicos nº 16-4º dcha. en Donostia / San Sebastian.
- Villa Asunción en Donostia / San Sebastian.
- Heredad sita en el término San Martin Aldea de Oñati.

**ONDASUN HIGIEZINETAKO INBERTSIOEN AMORTIZAZIO METATUA /
AMORTIZACIÓN ACUMULADA DE LAS INVERSIONES INMOBILIARIAS**

(Mila eurokoak / Miles de euros)

Kontzeptua / Concepto	2022/01/01 01/01/2022	Bajak / Bajas	Traspaso bajak / Bajas traspasos	Zuzkidurak altak / Altas por dotacion ejercicio	Traspaso altak / Altas traspasos	2022/12/31 31/12/2022
Inbertsioak lurretan / Inversiones en terrenos						
Inbertsioak eraikuntzetan / Inversiones en construcciones	314	45	0	18	0	287
Ondasun higiezineta inbertsioak, Guztira / Total inversiones inmobiliarias	314	45	0	18	0	287

MEMORIA

MEMORIA

5. ONDASUN HIGIEZINETAKO INBERTSIOAK

5. INVERSIONES INMOBILIARIAS

Narriaduragatik egindako balio zuzenketak: 2022ko ekitaldian ez da inongo balorazio zuzenketarik egin balio narriaduragatik, eta 2022-12-31n ez dago kontabilizatuta elementuen inongo balio narriadurarik.

Correcciones valorativas por deterioro: no se ha realizado ninguna corrección valorativa por deterioro durante el ejercicio 2022, ni está contabilizado ningún deterioro de valor a 31-12-2022.

ONDASUN HIGIEZINETAKO INBERTSIOAK, GUZTIRA /
TOTAL INVERSIONES INMOBILIARIAS

(Mila eurokoak / Miles de euros)

Kontzeptua / Concepto	2022/01/01 Hasierako saldoa / Saldo inicial 01/01/2022	Altak / Altas	Bajak / Bajas	2022/12/31 Amaierako saldoa / Saldo final 31/12/2022
Inbertsiak lurretan/ Inversiones en terrenos (Amortizazio metatua) / (Amortización acumulada) (Balio -Narriadura) / (Deterioro de valor)	266	0	51	215
Azpitotala / Subtotal	266	0	51	215
Inbertsioak eraikuntzetan /Inversiones en construcciones (Amortizazio metatua) / (Amortización acumulada) (Balio -Narriadura) / (Deterioro de valor)	571 314	232 18	71 45	732 287
Azpitotala / Subtotal	257	214	26	445
Ondasun higiezinetakoko inbertsioak/Inversiones inmobiliarias (Amortizazio metatua) / (Amortización acumulada) (Balio -Narriadura) / (Deterioro de valor)	837 314	232 18	122 45	947 287
Guztira / Total	523	214	77	660

5.2. ONDASUN HIGIEZINETAKO INBERTSIOARI BURUZKO INFORMAZIOA

Higiezinetakoko inbertsioen amortizazio irizpidea da ibilgetu materialaren amortizazio koefizienteen taulan jasotako "etxe-gela eta bulegorako, merkataritzarako erabilerarako edota zerbitzuetarako eraikin"-en irizpide bera. (Ikus 4.2 apartatua).

5.2. INFORMACIÓN SOBRE LAS INVERSIONES INMOBILIARIAS

El criterio de amortización de las inversiones inmobiliarias es el mismo que el de los "edificios para casa-habitación y oficina, uso comercial y/o servicios" de la tabla de coeficientes de amortización del inmovilizado material. (Ver apartado 4.2).

6. IBILGETU UKIEZINAK**6. INMOVILIZADO INTANGIBLE****6.1. IBILGETU UKIEZINAREN MUGIMENDUAREN ANALISIA**

Hona hemen 2022 urteko mugimenduen taula:

6.1. ANÁLISIS DEL MOVIMIENTO DEL INMOVILIZADO INTANGIBLE

El cuadro de movimientos del ejercicio 2022 es el siguiente:

(Mila eurokoak / Miles de euros)

Kontzeptua / Concepto	2022/01/01 Hasierako saldoa / Saldo inicial 01/01/2022	Erosketak / Compras	Traspaso eta beste altak / Traspasos y otras altas	Salmentak / Ventas	Traspaso eta beste bajak / Traspasos y otras bajas	2022/12/31 Amaierako saldoa / Saldo final 31/12/2022
Inbertsioa ikerketan / Inversión en investigación	39.001	569	0	0	0	39.570
Aplikazio informatikoak / Aplicaciones informáticas	278.529	13.199	0	0	0	291.728
Bestalako ibilgetu ukiezina / Otro inmovilizado intangible	5.287	606	72	0	0	5.965
Ibilgetu ukiezinak, Guztira / Total inmovilizado intangible	322.817	14.374	72	0	0	337.263

2022ko ekitaldiko mugimenduetatik nabarmendu daitezke 13,2 milloi euro inguruko inbersioak aplikazio informatikoetan.

De los movimientos del ejercicio 2022 cabe destacar las inversiones en aplicaciones informáticas por un importe de alrededor de 13,2 millones de euros.

Bestetik, Beste ibilgetu ukiezina atalean, 72 mila eurotan alta eman zaie doako erabilera lagapen hauei:

Por otro lado, en el apartado de Otro inmovilizado intangible se han dado de alta con un importe de 72 mil euros las siguientes cesiones de uso gratuitas:

- Doan laga du Elgoibarko udalak, 20 urtez, Elgoibarko Gabriel Kurutzelaegi kaleko 2 zenbakiko beheko solairuan kokatutiko lokala, Eskualdeko Nekazaritza Bulego gisa erabiltzeko.
- Doan laga du Zarauzko udalak, 15 urtez, Zarauzko Aldapeta kaleko 1 zenbakiko beheko solairuan dagoen 3 zenbakidun higiezina, desgaitasuna duten pertsonentzako eguneko zentroa irekitzeko.
- Cesión de uso gratuito del ayuntamiento de Elgoibar, por un plazo de 20 años, del local situado en la planta baja en el número 2 de la calle Gabriel Kurutzelaegi, para destinarla a oficina comarcal agraria.
- Cesión de uso gratuito del ayuntamiento de Zarautz, por un plazo de 15 años, del local nº 3 situado en la planta baja de la calle Aldapeta nº 1, para destinarlo a centro de día para personas discapacitadas.

MEMORIA

MEMORIA

6. IBILGETU UKIEZINAK

6. INMOVILIZADO INTANGIBLE

**IBILGETU UKIEZINEN AMORTIZAZIO METATUA /
AMORTIZACIÓN ACUMULADA DEL INMOVILIZADO INTANGIBLE**

(Mila eurokoak / Miles de euros)

Kontzeptua / Concepto	2022/01/01 01/01/2022	Bajak / Bajas	Traspaso bajak / Bajas traspasos	Zuzkidurak altak / Altas por dotacion ejercicio	Traspaso altak / Altas traspasos	2022/12/31 31/12/2022
Inbertsioa ikerketan / Inversión en investigación	37.039	0	0	522	0	37.561
Aplikazio informatikoak / Aplicaciones informáticas	243.633	0	0	14.934	0	258.567
Bestalako ibilgetu ukiezina / Otro inmovilizado intangible	1.010	0	0	13	0	1.023
Ibilgetu ukiezinak, guztira / Total inmovilizado intangible	281.682	0	0	15.469	0	297.151

Narriaduragatik egindako balio zuzenketak: 2022ko ekitaldian ez da inongo balorazio zuzenketarik egin balio narriaduragatik, eta 2022-12-31n ez dago kontabilizatuta ibilgetu ukiezinaren elementuen inongo balio narriadurarik.

Correcciones valorativas por deterioro: no se ha realizado ninguna corrección valorativa por deterioro durante el ejercicio 2022, ni está contabilizado ningún deterioro de valor de los elementos del inmovilizado intangible a 31-12-2022.

**IBILGETU UKIEZINAK, GUZTIRA /
TOTAL INMOVILIZADO INTANGIBLE**

(Mila eurokoak / Miles de euros)

Kontzeptua / Concepto	2022/01/01 Hasierako saldoa / Saldo inicial 01/01/2022	Altak / Altas	Bajak / Bajas	2022/12/31 Amaierako saldoa / Saldo final 31/12/2022
Inbertsioa ikerketan / Inversión en investigación	39.001	569	0	39.570
(Amortizazio metatua) / (Amortización acumulada)	37.039	522	0	37.561
(Balio -Narriadura) / (Deterioro de valor)				
Azpitotala / Subtotal	1.962			2.009
Aplikazio informatikoak / Aplicaciones informáticas	278.529	13.199	0	291.728
(Amortizazio metatua) / (Amortización acumulada)	243.633	14.934	0	258.567
(Balio -Narriadura) / (Deterioro de valor)				
Azpitotala / Subtotal	34.896			33.161
Bestalako ibilgetu ukiezina / Otro inmovilizado intangible	5.287	678	0	5.965
(Amortizazio metatua) / (Amortización acumulada)	1.010	13	0	1.023
(Balio -Narriadura) / (Deterioro de valor)				
Azpitotala / Subtotal	4.277			4.942
Ibilgetu ukiezinak / Inmovilizado intangible	322.817	14.446	0	337.263
(Amortizazio metatua) / (Amortización acumulada)	281.682	15.469	0	297.151
(Balio -Narriadura) / (Deterioro de valor)				
Guztira / Total	41.135			40.112

MEMORIA

MEMORIA

6. IBILGETU UKIEZINAK

6. INMOVILIZADO INTANGIBLE

6.2. IBILGETU UKIEZINARI BURUZKO INFORMAZIOA

Elementu mota desberdinetan erabilitako erabilgarritasun aldiak edo amortizazio koefizienteak: ibilgetu ukiezinaren elementuak produkzio kostuaren edo erosketa kostuaren balioen gainean amortizatzen dira, kalkulatu zaien erabilgarritasun aldian metodo linealari jarraituta.

6.2. INFORMACIÓN SOBRE EL INMOVILIZADO INTANGIBLE

Vidas útiles o coeficientes de amortización utilizados en los diferentes tipos de elementos: la amortización de los elementos del inmovilizado intangible se realiza sobre los valores de coste de producción o coste de adquisición, siguiendo el método lineal durante su periodo de vida útil estimada.

AMORTIZAZIO KOEFIZIENTEEN TAULA /
TABLA DE COEFICIENTES DE AMORTIZACIÓN

Ondare elementuak / Elementos patrimoniales	Urteko koef. / Coef. Anual
Ikerketan egindako inbertsioa / Inversión en investigación	20
Aplikazioa informatikoak / Aplicaciones informáticas	25
Bestelako ibilgetu ukiezina / Otro inmovilizado intangible	20

- Ez da kapitalizatu finantza gasturik.
- Ez zaio birbalorazio metodoari jarraitzen ondasunen balorazioan.
- No se han capitalizado gastos financieros.
- No se sigue el modelo de revalorización en la valoración de los bienes.



MEMORIA

MEMORIA

**7. ERRENTAMENDU FINANTZARIOAK ETA
ANTZEKO ERAGIKETAK**

**7. ARRENDAMIENTOS FINANCIEROS Y OTRAS
OPERACIONES DE NATURALEZA SIMILAR**

Ez da egin finantza errentamenduko eragiketarik.

No se han realizado operaciones de arrendamiento financiero.

8. AKTIBO FINANTZARIOAK

8. ACTIVOS FINANCIEROS

8.1. BALANTZEARI BURUZKO INFORMAZIOA

a) Balantzeko aktibo finantzarioen sailkapena eta haiek Kontabilitate Publikoko Planaren 8. erregistro eta balorazioa arauan ("Aktibo finantzarioak") dituzten kategoriak kontziliatu ondorengo laburpenaren egoera-orria.

8.1. INFORMACIÓN RELACIONADA CON EL BALANCE

a) Estado Resumen de la conciliación entre la clasificación de activos financieros del balance y las categorías que se establecen de los mismos en la norma de reconocimiento y valoración nº 8, "Activos Financieros" del Plan de Contabilidad Pública.

(Mila eurokoak / Miles de euros)

Kategoriak / Categorías	EPE LUZEKO AKTIBO FINANTZARIOAK / ACTIVOS FINANCIEROS A LARGO PLAZO					
	Ondarean egindako inbertsioak / Inversiones en patrimonio		Zorraren balore adieragarriak / Valores representativos		Beste inbertsio batzuk / Otras inversiones	
	2022	2021	2022	2021	2022	2021
Kobratu beharreko kreditu eta partidak / Créditos y partidas a cobrar			94.069	11.998		
Mugaegunera arte mantendutako inbertsioak / Inversiones mantenidas hasta el vencimiento						
Arrazoizko balioan baloratutako akt. finantzarioak, emaitzetan aldatetadunak / Activos financieros a valor razonable con cambio en resultados						
Inbertsioak taldeko entitateetan, talde anitzekoetan eta elkartuetan / Inversiones en entidades del grupo, multigrupo y asociadas	150.501	137.608			206	
Aktibo finantzario salgarriak / Activos financieros disponibles para la venta						
Guztira / Total	150.501	137.608	94.069	11.998	206	

(Mila eurokoak / Miles de euros)

Kategoriak / Categorías	EPE LABURREKO AKTIBO FINANTZARIOAK / ACTIVOS FINANCIEROS A CORTO PLAZO						Guztira / Total	
	Ondarean egindako inbertsioak / Inversiones en patrimonio		Zorraren balore adieragarriak / Valores representativos		Beste inbertsio batzuk / Otras inversiones			
	2022	2021	2022	2021	2022	2021	2022	2021
Kobratu beharreko kreditu eta partidak / Créditos y partidas a cobrar					469.001	355.686	563.070	367.684
Mugaegunera arte mantendutako inbertsioak / Inversiones mantenidas hasta el vencimiento								
Arrazoizko balioan baloratutako akt. finantzarioak, emaitzetan aldatetadunak / Activos financieros a valor razonable con cambio en resultados								
Inbertsioak taldeko entitateetan, talde anitzekoetan eta elkartuetan / Inversiones en entidades del grupo, multigrupo y asociadas							150.707	137.608
Aktibo finantzario salgarriak / Activos financieros disponibles para la venta								
Guztira / Total					469.001	355.686	713.777	505.292

MEMORIA

MEMORIA

8. AKTIBO FINANTZARIOAK

8. ACTIVOS FINANCIEROS

b) Ekitaldian zehar ez da birsailkapenik egin aktibo finantzarioko kategorien artean, eta, beraz, ez da beharrezkoa gertatu kostu amortizatua arrazoizko balioaren arabera baloratzea edo alderantziz egitea.

b) Durante el ejercicio no ha habido reclasificaciones entre las diferentes categorías de activos financieros que hayan supuesto un cambio de valoración del coste amortizado a valor razonable o viceversa.

c) Ez dago bermean emandako aktibo finantzariorik.

c) No existen activos financieros entregados en garantía.

d) Balio-narriaduraren zuzenketak.

d) Correcciones por deterioro de valor.

- Kobratu beharreko kreditu eta partidak:

Zordun tributarioak: «Tributu itunduen informazioa» biltzen duen 21 puntuak kredituen balio narriadurari buruzko 7. apartatuan adierazten den bezala, ekitaldiko balio zuzenketak 25,1 milioi euro txikiagoak izan dira. Balio zuzenketa horien zenbateko osoa 821,5 milioi eurokoa da guztira, hauetatik 121,4 milioi euro epe luzera direlarik eta 700,1 milioi euro epe laburrera.

- Créditos y partidas a cobrar:

Deudores tributarios: Tal como se señala en el apartado 7 sobre el deterioro del valor de los créditos del punto 21 de la “Información de los tributos concertados”, en el ejercicio las correcciones valorativas realizadas han disminuido en 25,1 millones de euros. El importe total de estas correcciones valorativas suma 821,5 millones de euros, correspondiendo 121,4 millones a largo plazo y 700,1 millones a corto plazo .

- Inbertsioak taldeko entitateetan, talde anitzekoetan eta elkartuetan.

8.4 atalean (Taldeko entitateak, talde anitzeko entitateak eta entitate elkartuak) sozietate partaidetuen balio-narriadura adierazten da. 12,5 milioi eurokoa da guztira.

- Inversiones en entidades del grupo, multigrupo y asociadas.

En el apartado de 8.4 (de Entidades del grupo, multigrupo y asociadas) se informa el deterioro de valor de las sociedades participadas. Ascienden a 12,5 millones de euros.

8.2. ONDAREAREN EMAITZA EKONOMIKOAREN KONTUAREKIN ERLAZIO-NATUTAKO INFORMAZIOA

Aktibo finantzarioen kategoria ezberdinetatik eratorritako emaitzak ez dira esanguratsuak ekitaldian, ezta ere interes tasa efektiboaren metodoa aplikatuta kalkulaturako sarrera eta gastu finantzarioak.

8.2. INFORMACIÓN RELACIONADA CON LA CUENTA DEL RESULTADO ECONÓMICO-PATRIMONIAL

No son significativos los resultados del ejercicio procedentes de las distintas categorías de activos financieros, ni los ingresos y gastos financieros calculados por aplicación del método del tipo de interés efectivo.

8.3. KANBIO TASAREN ETA INTERES TASAREN ARRISKUEI BURUZKO INFORMAZIOA

Ez dago kanbio tasaren edo interes tasaren arriskurik.

8.3. INFORMACIÓN SOBRE LOS RIESGOS DE TIPO DE CAMBIO Y DE TIPO DE INTERÉS

No existen riesgos de tipo de cambio ni de tipo de interés.

8.4. TALDEKO ENTITATEAK, TALDEANITZEKO ENTITATEAK ETA ENTITATE ELKARTUAK

Aldundiko taldeko entitateak, taldeanitzeko entitateak eta entitate elkartuak honela sailkatuta daude: sozietate publikoak, foru organismo

8.4. ENTIDADES DEL GRUPO, MULTIGRUPO Y ASOCIADAS

Las entidades del grupo, multigrupo y asociadas de la Diputación están clasificadas de la siguiente forma: sociedades públicas, organismos

MEMORIA

MEMORIA

8. AKTIBO FINANTZARIOAK

8. ACTIVOS FINANCIEROS

autonomoak (ez dute kapital sozialik) eta sozietate partaidetuak.

autónomos forales (éstos carecen de capital social) y sociedades participadas.

Ondoko hiru foru sozietate publikoak eta bi foru organismo autonomo administratibo ditu Gipuzkoako Foru Aldundiak.

La Diputación Foral de Gipuzkoa cuenta con tres sociedades públicas forales y dos organismos autónomos forales.

8.4.1. MERKATARITZAKO FORU SOZIETA-TEAK

8.4.1. SOCIEDADES MERCANTILES FORALES

8.4.1.a) Merkataritzako foru sozietateen urteko mugimenduak

8.4.1.a) Movimientos del año de las sociedades mercantiles forales

Hona hemen 2022 urteko mugimenduen taula:

El cuadro de movimientos del ejercicio 2022 es el siguiente:

(Mila eurokoak / Miles de euros)

Entitatea / Entidad	Eskuratze kostua / Coste adquisición			Partaidetzen balio-narriadura / Deterioro de valor participaciones						GFaren partaidetzaren kontabilitate-a-balioa / Valor contable Participación DFG
	2022/01/01 01/01/2022	Altak / Altas	Bajak / Bajas	2022/12/31 31/12/2022	2022/01/01 01/01/2022	Beste bajak/Otras bajas	Altas/Altak Narriadura galerak / Perdidas por deterioro	Bajak/Bajas Narriadura lehengoratzea / Reversión deterioro	2022/12/31 31/12/2022	2022/12/31 31/12/2022
Bidegi, Gipuzkoako Azpiegituren Agentzia, S.A	20.719	0	0	20.719	0	0	0	0	0	20.719
Etorlur Gipuzkoako Lurra S.A	21.604	0	0	21.604	6.198	0	-16	0	6.214	15.391
IZFE S.A.	439	0	0	439	0	0	0	0	0	439
Foru Sozietate Publikoak, guztira / Total Sociedades Públicas Forales	42.762	0	0	42.762	6.198	0	-16	0	6.214	36.548

2022ko ekitaldian ez da izan ez altarik ez bazarik.

No ha habido movimientos de altas ni bajas a lo largo del ejercicio 2022.

Partaidetzen balio narriadura:

Deterioro del valor de participaciones:

Ekitaldian, 16 mila euroko galerak izan dira sozietate publikoetako partaidetzen narriaduragatik.

En el ejercicio se han dotado pérdidas por deterioro de las participaciones en sociedades públicas por importe de 16 mil euros.

8.4.1.b) Merkataritzako foru sozietateen xede soziala

8.4.1.b) Objeto Social de las sociedades mercantiles forales

Jarraian, Gipuzkoako Foru Aldundiak partaidetutako sozietateen xede soziala adierazten da.

A continuación se recoge el objeto social de las sociedades participadas por la Diputación Foral de Gipuzkoa.

- **IZFE S.A.:** bere xede soziala da foru eta udal administrazioarentzat zerbitzu informatikoak prestatzea.
- **Etorlur Gipuzkoako Lurra S.A.:** bere xede soziala da jarduera ekonomikoak, etxebizitzak eta ekipamendu publikoen mota guztiak kokatzeko lurzorua sustatzea, antolatzea, hiritartzea, erostea eta saltzea, bai eta erabilgarritasun publiko edo pribatua izan dezaketen eraikin industrialak, etxebizitza eraikinak, zerbitzuak eta hornidura komunitarioak sustatzea, proiektatzea, eraikitzea, erostea, saltzea edo beste modu

- **IZFE S.A.:** su objeto social es la prestación de servicios informáticos a la administración foral y municipal.
- **Etorlur Gipuzkoako Lurra S.A.:** su objeto social es promover, ordenar, urbanizar, comprar y vender suelo destinado a la ubicación de actividades económicas, viviendas y toda clase de equipamientos públicos, así como promover, proyectar, construir, comprar, vender o ceder en otras formas y gestionar edificios industriales, edificios de viviendas, servicios y dotaciones comunitarias que puedan ser de utilidad

MEMORIA

MEMORIA

8. AKTIBO FINANTZARIOAK

8. ACTIVOS FINANCIEROS

batean lagatzea eta kudeatzea ere, betiere Gipuzkoaren eta gipuzkoarren onurarako.

Gainera, Gipuzkoan nekazaritzarako izan daitekeen lurzoria erostea, kudeatzea eta ustiatzea izango da sozietatearen xedea.

- **Bidegi S.A.:** Bere xedea hau da: Bilbo-Behobia A-8 autobidearen eta Eibar-Gasteiz AP-1 autobidearen Gipuzkoako zatiak mantendu, artatu eta ustiatzea, dela zuzenean dela hirugarren pertsonen bitartez. Baita ere, aipatutako azpiegiturretan egiteko Gipuzkoako Foru Aldundiak agintzen dizkion tarte berriak, hobekuntzak, zabalketak eta luzapenak proiektatu, eraiki, artatu, finantzatu eta ustiatzea, dela zuzenean dela hirugarren pertsonen bitartez.

pública y privada, en beneficio de Gipuzkoa y sus habitantes.

Asimismo, tiene como objeto la adquisición, la gestión y explotación de suelo susceptible de uso agrario en el Territorio Histórico de Gipuzkoa.

- **Bidegi S.A.:** su objeto social es el mantenimiento, la conservación y la explotación, por sí o por terceras personas, de los tramos guipuzcoanos de la Autopista A-8, Behobia-Bilbao, y de la Autopista AP-1, Eibar-Vitoria, y sus instalaciones. Asimismo, proyectar, construir, conservar, financiar y explotar, por sí o por terceras personas, los nuevos tramos, mejoras, ampliaciones y prolongaciones de las citadas infraestructuras que le sean encomendadas por la Diputación Foral de Gipuzkoa.

8.4.1.c) Merkataritzako foru sozietateen ondare garbia eta Gipuzkoako Foru Aldundiaren partaidetza

8.4.1.c) Patrimonio neto de las sociedades mercantiles forales y participación de la Diputación Foral de Gipuzkoa

(Mila eurokoak / Miles de euros)

Ondare Garbia 2021/12/31/ Patrimonio Neto a 31/12/2021 (*)	Bidegi, Gipuzkoako Azpiegituren Agentzia, S.A	Etorlur Gipuzkoako Lurra, S.A	IZFE S.A
A) ONDARE GARBIA / PATRIMONIO NETO	663.832	15.391	7.665
A-1) FONDO PROPIOAK / FONDOS PROPIOS	686.358	14.460	2.771
I. Kapitala / Capital	20.719	21.604	439
II. Jaulkipen-prima / Prima de emisión	0	0	0
III. Erreserbak / Reservas	631.170	372	2.145
IV. (Akzio eta partaidetza propioak) / (Acciones y participaciones propias)	0	0	0
V. Aurreko ekitaldietako emaitzak / Resultados ejercicios anteriores	0	-7.547	0
VI. Bazkideen bestelako ekarpenak / Otras aportaciones de socios	0	0	0
VII. Ekitaldiko emaitza / Resultado del ejercicio	34.469	29	188
VIII. (Konturako dibidendua) / (Dividendo a cuenta)	0	0	0
IX. Ondare garbiaren beste tresna batzuk / Otros instrumentos de patrimonio neto	0	0	0
	-25.281	0	0
	2.755	931	4.894
A-2) BALIO ALDAKETENGATIK EGINDAKO DOIKUNTZAK / AJUSTES POR CAMBIO DE VALOR	0	0	0
	0	0	0
A-3) DIRU-LAGUNTZAK, DOHAINTZAK ETA LETUAK / SUBVENCIONES, DONACIONES Y LEGADOS	0	0	0
GFaren part.% kapital sozialaren gainean / % Participación DFG s/capital social	100%	100%	100%

(*) Taulari buruzko oharrak:

Sozietateen ondare garbiari buruz ematen den informazioa 2021eko ekitaldiaren itxierari buruzkoa da. Izan ere, memoria hau egiteko unean, 2022ko itxierari buruzko informazioa ez da oraindik ezagutzen.

8.4.2. FORU ORGANISMO AUTONOMOAK

- **Kabia:** Azaroaren 6ko 12/2014 Foru Arauaren indarrez, Kabia izeneko foru organismo

(*) Observaciones a la tabla:

La información que se facilita del patrimonio neto de las sociedades es la correspondiente al cierre de ejercicio 2021, ya que, en el momento de confeccionar esta memoria, no se dispone de la información del cierre del ejercicio 2022.

8.4.2. ORGANISMOS AUTÓNOMOS FORALES

- **Kabia:** En virtud de la Norma Foral 12/2014, de 6 de noviembre, se creó el organismo

MEMORIA

MEMORIA

8. AKTIBO FINANTZARIOAK

8. ACTIVOS FINANCIEROS

autonomo berria sortu da. Gizarte Politikako Departamentuari adskribatuta dago.

Eusko Legebiltzarrak onartua den Gizarte Zerbitzuei buruzko abenduaren 5eko 12/2008 Legearen eskumen esparruan Gipuzkoako Foru Aldundiak agintzen dizkion zerbitzu eta funtzioak kudeatu, eman eta exekutatzea dira foru organismo autonomo berriaren xedeak.

Kabiaren estatutuak abenduaren 22ko 46/2014 Foru Dekretuaren bidez onartu ziren.

16 udal egoitzak Kabian integratzeko prozesua 2021ean amaitu zen.

Gaur egun, Kabiak hurrengo zentruak kudeatzen ditu: Azkoitia, Andoain, Bergara, Elgoibar, Erreterria, Lasarte-Oria, Billabona, Oñati, Ordizia, Zumaia, Arrasate, Tolosa, Pasaia, Eibar, Irun eta Hernani.

- **Uliazpi Fundazioa** Gizarte Politikarako Departamentuari atxikitako foru organismo autonomoa da.

Bere zeregina da buru ezintasuna eta lagunduak izateko beharrian orokorrak dituzten gipuzkoarren eta horien familien ongizate orokorra eta bizi kalitatearen hobekuntza sustatzea.

- Inbertsio finantzarioak zuzenbide publikoko entitateen ondarean

Foru Aldundiak foru organismo autonomoei adskribatutako ondarea zuzenbide publikoko entitateen ondarean egindako inbertsio finantzario gisa erregistratzen da.

2022ko ekitaldian baja eman da Villa San Joseren lagapena Gizarte Segurantzaren aldetik eta alta aldundiaren izenean eskribaturatzea. Uliazpi Fundazioari adskribatutako ondarea 1,6 milioi eurotan gehitu da.

2022ko ekitaldian Lasarte Oriako Atsobakar egoitza eskribaturatu da Aldundiaren izenean eta momentu horretan Kabiari atxikipenean eman. Kabiari atxikitako ondarea eragiketa honengatik 5.6 milioi eurokoa da.

autónomo foral denominado Kabia. Está adscrito al Departamento de Política Social.

Los fines del nuevo organismo autónomo foral son la gestión, prestación y ejecución de aquellos servicios y funciones que le sean encomendados por la Diputación Foral de Gipuzkoa en el ámbito competencial de la Ley del Parlamento Vasco 12/2008, de 5 de diciembre, de Servicios Sociales.

Los Estatutos de Kabia se aprobaron por Decreto Foral 46/2014, de 22 de diciembre.

La integración de las 16 residencias municipales en Kabia se culminó en 2021.

Actualmente Kabia se encarga de la gestión de los siguientes centros: Azkoitia, Andoain, Bergara, Elgoibar, Erreterria, Lasarte-Oria, Villabona, Oñati, Ordizia, Zumaia, Arrasate, Tolosa, Pasaia, Eibar, Irun y Hernani.

- La “**Fundación Uliazpi**” es un organismo autónomo foral que está adscrito al Departamento de Política Social.

Su misión es la de “Promover el bienestar general y mejora de la calidad de vida de las personas guipuzcoanas que presentan discapacidad intelectual y necesidades de apoyo generalizadas; así como el de sus familias”.

- Inversiones financieras en patrimonio de entidades de derecho público.

El patrimonio adscrito por la Diputación Foral a sus organismos autonomos forales se registra como inversiones financieras en patrimonio de entidades de derecho público.

En el ejercicio 2022, se ha dado de baja la cesión de la Seguridad Social de la Villa San José y dado de alta escriturarla a nombre de la Diputación. El patrimonio adscrito a la Fundación Uliazpi se ha incrementado en 1,6 millones de euros.

En el ejercicio 2022 se ha escriturado a nombre de la Diputación y adscrito al momento a Kabia el centro Atsobakar de Lasarte Oria. El patrimonio adscrito a Kabia por esta operación asciende a 5.6 millones de euros.

MEMORIA

MEMORIA

8. AKTIBO FINANTZARIOAK

8. ACTIVOS FINANCIEROS

8.4.3. SOZIEKATE PARTAIDETUAK

8.4.3. SOCIEDADES PARTICIPADAS

8.4.3.a) Sozietate partaidetuen urteko mugimenduak

8.4.3.a) Movimientos del año de las sociedades participadas

Hona hemen urteko mugimenduen taula:

El cuadro de movimientos del año es el siguiente:

Entitatea / Entidad	Eskuritze kostua / Coste adquisición		2022/12/31 / 31/12/2022		Partaidatzen balio-narradura / Detentore de valor participaciones				GFAn partaidatzearen kontabilitate-balioa / Valor contable Participación DFG	
	2022/01/01 / 01/01/2022	Altak / Altas	Bajak / Bajas	2022/01/01 / 01/01/2022	Beste bajak/Otras bajas	Altas/Altas Narradura galerak / Perdidas por deterioro	Bajak/Bajas Narradura lehengoraztea / Reversión deterioro	2022/12/31 / 31/12/2022	2022/12/31 / 31/12/2022	2022/12/31 / 31/12/2022
ABE PRIVATE EQUITY FUND, FCR	489	35	0	0	0	0	0	0	534	534
ABEREKIN S.A.	199	0	0	0	0	0	0	0	199	199
BERRCETA ALDAMAR S.L	601	0	0	0	0	0	0	0	601	601
BETERRI KOSTAKO INDUSTRIALDEA S.A	5.706	0	0	473	0	0	122	351	5.355	5.355
BIC GIPUZKOA BERRILAN S.A	1.174	200	0	578	0	-28	0	606	768	768
BIDASOA OARSOKO INDUSTRIALDEA SA	3.348	0	0	0	0	0	0	0	3.348	3.348
CENTRO INTERNACIONAL DE CULTURA CONTEMPORANEA DE SAN SEBASTIAN S.A.	4.050	0	0	0	0	0	0	0	4.050	4.050
CENTRO KURSAAL S.A.	11.181	0	0	0	0	0	0	0	11.181	11.181
DEBA BAILARAKO INDUSTRIALDEA SA	4.237	0	0	0	0	0	0	0	4.237	4.237
EASO VENTURES II SCR, SA	150	0	0	0	0	0	0	0	150	150
EKARPEN PRIVATE EQUITY SA	2.915	0	0	74	0	0	36	38	2.877	2.877
ELKARGI S.G.R.	301	0	0	0	0	0	0	0	301	301
FESTIVAL INTERN. DE CINE DE DONOSTIA S.A	61	0	0	0	0	0	0	0	61	61
FIK ADVANLIFE S.L	0	0	0	0	0	0	0	0	0	0
GARAIA PARQUE TECNOLÓGICO SGOOP	6.431	0	0	373	0	-67	0	440	5.991	5.991
GOHERRI BEHEKO INDUSTRIALDEA S.A	1.225	0	0	0	0	0	0	0	1.225	1.225
GUREAK LANEAN S.A	982	0	0	0	0	0	0	0	982	982
INICIATIVA FIK A.I.E	1.000	0	0	688	0	0	0	688	302	302
KATEA LEGAIA, S.L.L.	120	0	0	0	0	0	0	0	120	120
LANBARREN PARKE LOGISTIKOA S.A	722	0	722	470	470	0	0	0	0	0
ORTZIBIA, S.L	39	0	0	10	0	0	9	1	38	38
PARQUE CIENTIFICO Y TECNOLÓGICO DE GIPUZKOA SA	17.432	0	0	243	0	-91	0	334	17.098	17.098
PROMOTORA BILBAO PLAZA FINANCIERA	8	0	0	0	0	0	0	0	8	8
QUINCENA MUSICAL DE DONOSTIA S.A.	20	0	0	0	0	0	0	0	20	20
SEED GIPUZKOA SCR DE REGIMEN SIMPLIFICADO S.A	4.045	5.460	0	3.218	0	-130	0	3.348	6.157	6.157
SOC. CAP. DESARROLLO DE EUSKADI S.A ('SOCADE SA')	5.952	0	0	0	0	0	0	0	5.952	5.952
STELLUM GROWTH I, CGF	0	190	0	0	0	0	0	0	190	190
STELLUM FOOD&TECH I SCR S.A.	0	200	0	0	0	0	0	0	200	200
TOLOSALDEKO APATTA ERREKA INDUSTRIA LURRA S.A	2.816	0	0	474	0	-43	0	517	2.299	2.299
UROLA, INDUSTRIALDEA S.A	2.583	0	0	0	0	0	0	0	2.583	2.583
ZANSA (S.PROM. ZONA ADUANERA DE IRUJAN)	5.423	0	0	0	0	0	0	0	5.423	5.423
Foru Sozietate Publikoak, gutxira / Total Sociedades Publicas Forales	83.229	6.085	722	6.611	470	-399	167	6.333	82.259	82.259

MEMORIA

MEMORIA

8. AKTIBO FINANTZARIOAK

8. ACTIVOS FINANCIEROS

Urteko mugimendu hauek nabarmentzen dira:

En este ejercicio cabe destacar los siguientes movimientos:

a) Altak:

a) Altas:

Ekitaldian zehar sozietate hauen kapital zabalkuntza ordaindu da:

En el ejercicio se ha desembolsado la ampliación de capital de las siguientes sociedades:

- Bic Gipuzkoa Berrilan SA: 200.000 euro.

- Bic Gipuzkoa Berrilan SA: 200.000 euros.

2022ko martxoaren 4an, sozietatearen akziodunen Batzar Nagusi Unibertsalak erabaki zuen 400.000 euro handitzea kapital soziala. Gipuzkoako Foru Aldundiaren partaidetza %50a da.

La Junta General Universal de accionistas de la sociedad acordó el 4 de marzo de 2022 aumentar el capital social por un importe de 400.000 euros. La Diputación Foral de Gipuzkoa participa en un 50%.

- Seed Gipuzkoa SCR, SA: 5.460.000 euro.

- Seed Gipuzkoa SCR, SA: 5.460.000 euros

2022ko abenduaren 16an, sozietatearen Ezohiko Batzar Orokorrak erabaki zuen 9.550.130 akzio berri jaulkitzea. Gipuzkoako Foru Aldundiak euro bateko balio unitarioko 5.460.000 akzio harpidetu ditu, akzio bakoitzaren balio nominala 0,10 euro eta jaulkipen prima 0,90 euro izanik.

La Junta General Extraordinaria de la sociedad acordó el 16 de diciembre de 2022 emitir 9.550.130 acciones. La Diputación Foral de Gipuzkoa ha suscrito 5.460.000 acciones de valor unitario de 1 euro, siendo el valor nominal de 0,10 euros y la prima de emisión de 0,90 euros por acción.

- Abe Private Equity Fund, FCR: 34.754,80 euro.

- Abe Private Equity Fund, FCR: 34.754,80 euros.

Ekitaldian zehar entitate hauen partaidetza eskuratzeko ordaindu da:

En el ejercicio se ha desembolsado la adquisición de participación de las siguientes entidades:

- Stellum Growth I SCR SA: 190 mila euro.
- Stellum Food&Tech I SCR SA: 200 mila euro.

- Stellum Growth I SCR SA: 190 mil euros.
- Stellun Food&Tech I SCR SA: 200 mil euros.

b) Bajak:

b) Bajas:

Lanbarren Parke Logistikoa SA sozietatea desagitea eta likidatzea.

Disolución y liquidación de Lanbarren Parke Logistikoa SA.

Entitatearen Ezohiko Batzar Orokorrak 2022ko azaroaren 2an erabaki zuen entitatearen likidazio kuota zehaztea: Gipuzkoako Foru Aldundiari 52.772,48 euro eta 2022ko ekitaldiari dagokion BEZa kobratzeko eskubidearen ehuneko 24,50 dagokio.

La Junta General Extraordinaria de la entidad acordó el día 2 de noviembre de 2022, la determinación de la cuota de liquidación, correspondiendo a la Diputación Foral de Gipuzkoa 52.772,48 euros y el 24,50% del derecho de cobro del IVA correspondiente al ejercicio 2022.

Gipuzkoako Foru Aldundiako partaidetza %24,50koa zen, 721.515,03 euroko ekarpenarekin kapital sozialera.

La Diputación Foral de Gipuzkoa participaba en un 24,50%, con una aportación al capital social de 721.515,03 euros.



MEMORIA

MEMORIA

8. AKTIBO FINANTZARIOAK

8. ACTIVOS FINANCIEROS

c) Narriadurak sortutako galerak:

Ekitaldian 359 mila euro zuzkitu dira narriaduragatik sortutako galeretarako, eta 167 mila euro berreskuratu dira aurreko ekitaldietako zuzkiduretatik. Gainera, desegindako sozietateagatik zuzkituta ageri ziren 470 mila euroak baja eman dira.

8.4.3.b) Sozietaten partaidetuen xede soziala

Jarraian, Gipuzkoako Foru Aldundiak partaidetutako sozietateen xede soziala adierazten da.

c) Pérdidas por deterioro:

En el ejercicio se ha dotado pérdidas por deterioro por un importe de 359 mil euros y se ha revertido 167 mil euros de dotaciones de ejercicios anteriores. Además, se ha dado de baja los 470 mil euros que figuraban dotados por la sociedad disuelta.

8.4.3.b) Objeto social de las sociedades participadas

A continuación se recoge el objeto social de las sociedades participadas por la Diputación Foral de Gipuzkoa.

MEMORIA

MEMORIA

8. AKTIBO FINANTZARIOAK

8. ACTIVOS FINANCIEROS

Sozietate partaidetua / Sociedad participada	Xede Soziala	Objeto Social
ABE PRIVATE EQUITY FUND, FCR.	Aldi baterako partaidetzak hartzea finantzen edo higiezin arlokoak ez diren enpresen kapital sozialean, betiere enpresa horiek, partaidetza hartzeko unean, ez badute kotizatzen balore burtsen lehen merkatuan edo Europar Batasuneko edo ELGAko kide diren gainerako herrialdeetako beste merkatu arautu baliokideetan.	Toma de participaciones temporales en el capital social de empresas no financieras y de naturaleza no inmobiliaria que, en el momento de la toma de participación, no coticen en el primer mercado de las bolsas de valores o en cualquier otro mercado regulado equivalente de la Unión Europea o del resto de los países miembros de la OCDE.
ABEREKIN, S.A.	Abereak hautatu eta ugaltzeko teknikak garatzea eta aplikatzea, eta jarduera horretatik eratorzen diren edota horretarako komenigarri diren jarduera osagarri guztiak.	El desarrollo y aplicación de técnicas de selección y reproducción animal, así como todas aquellas actividades complementarias derivadas y/o convenientes para el desarrollo de dicha actividad.
BERROETA ALDAMAR, S.L.	Sustatzea Cristobal Balenciaga Fundaziorako ondasun higiezinak nahiz harentzako eraikin eta ondasun higiezinak birgaitu, ordeztu, artatu eta mantentzeko obrak.	La promoción de inmuebles y obras de rehabilitación, sustitución, conservación y mantenimiento de los edificios e inmuebles destinados al Museo Fundación Cristóbal Balenciaga Fundazioa.
BETERRI KOSTAKO INDUSTRIALDEA S.A.	Jarduera enpresarial berritzaile berriak prestatu eta garatzeko behar -Proiektu enpresarial berrien sustatzaileen bilaketa eta hautapena, prestakuntza, laquntza, lokal bilaketa - Donostialdean eta Urola Kostaldean industria arloko ekimena eta inbertsioa bultzatzea eta sustatzea, eskualdearen lursailetan pabilioi industrialez osatutako industrialde bat eraikiz. Donostia, Astigarraga, Hernani, Urnieta, Andoain, Lasarte-Oria, Usurbil, Orio, Aia, Zarautz eta Zumaiako udalerriek osatzen dute Donostialdea eta Urola Kosta.	La prestación de los servicios necesarios para la preparación y -Búsqueda y selección de promotores de nuevos proyectos empresariales, formación, asistencia, búsqueda locales - Estimular y promover la iniciativa y la inversión industrial en su área de influencia, esto es, las comarcas de Donostialdea y Urola Kosta, comprendiendo los municipios de Donostia-San Sebastian, Astigarraga, Hernani, Urnieta, Andoain, Lasarte-Oria, Usurbil, Orio Aia, Zarautz y Zumaia, mediante la construcción de un complejo de pabellones industriales en terrenos de su propiedad.
BIC GIPUZKOA BERRILAN, S.A.	Zerbitzuak ematea eta ekimenak sustatzea, bai enpresa berritzaile gehiago sortzeko eta bai dagoeneko Gipuzkoan dauden enpresak indarberritu eta horien berrikuntza eta dibertsifikazioa sustatzeko.	La prestación de servicios y la promoción de iniciativas orientadas hacia la creación de nuevas empresas innovadoras así como a la revitalización y al fomento de la innovación y la diversificación en las empresas ya existentes en el Territorio Histórico de Gipuzkoa.
BIDASOA OARSOKO INDUSTRIALDEA S.A.	Bidasoaldean eta Oarsoaldean industria arloko ekimena eta inbertsioa bultzatzea eta sustatzea, lurzoru industrialaren sustapen urbanistikoaren bidez eta pabilioi eta eraikinen industrialdeen eraikuntzaren bidez.	Estimular y promover la iniciativa y la inversión industrial en las comarcas del Bidasoa y de Oarsoaldea mediante la promoción urbanística de suelo industrial y la construcción de complejos industriales de pabellones y edificaciones

MEMORIA

MEMORIA

8. AKTIBO FINANTZARIOAK

8. ACTIVOS FINANCIEROS

Sozietate partaidetua / Sociedad participada	Xede Soziala	Objeto Social
CENTRO INTERNACIONAL DE CULTURA CONTEMPORANEA, S.A.	Kultur proiektu bat eta arkitektura proiektu bat sortzea eta bultzatzea, Donostian Kultura Garaikideko Nazioarteko Zentro bat ezartzeko.	La creación y el impulso de un Proyecto Cultural y de un Proyecto Arquitectónico para el establecimiento de un Centro Internacional de Cultura Contemporánea en Donostia.
CENTRO KURSAAL – KURSAAL ELKARGUNEA, S.A.	Donostiako Auditoriumaren eta Kongresu Jauregiaren eraikuntza sustatzea, kudeatzea eta gauzatzea, eta instalazio horiek merkatu ikuspuntutik ustiatzea.	La promoción, gestión y ejecución de la construcción del Auditorio y Palacio de congresos de San Sebastián y la explotación mercantil de estas instalaciones.
DEBA BAILARAKO INDUSTRIALDEA S.A.	Debagoiengan eta Debabarrean industria arloko ekimena eta inbertsioa bultzatzea eta sustatzea, lurzoru industrialaren sustapen urbanistikoaren bidez eta pabilioi eta eraikinen industrialdeen eraikuntzaren bidez.	El estímulo y la promoción de la iniciativa y la inversión industrial en las comarcas del Alto Deba y Bajo Deba mediante la promoción urbanística de suelo industrial y la construcción de complejos industriales de pabellones y edificaciones.
EASO VENTURES II, S.C.R., S.A.	Aldi baterako partaidetzak hartzea finantzen edo higiezinaren arlokoak ez diren enpresen kapital sozialean, betiere enpresa horiek, partaidetza hartzeko unean, ez badute kotizatzen balore burtsen lehen merkatuan edo Europar Batasuneko edo ELGAko kide diren gainerako herrialdeetako beste merkatu arautu baliokideetan.	Toma de participaciones temporales en el capital social de empresas no financieras y de naturaleza no inmobiliaria que, en el momento de la toma de participación, no coticen en el primer mercado de las bolsas de valores o en cualquier otro mercado regulado equivalente de la Unión Europea o del resto de los países miembros de la OCDE.
EKARPEN SPE, S.A.	Enpresak sustatzea edo bultzatzea, aldi batean (6 eta 8 urte bitartean) haien kapitalean partaidetuz, eta, halaber, enpresak sustatzeko sozietateen berezkoak eta bereizgarriak diren gainerako eragiketak egitea.	La promoción o fomento de empresas mediante la participación temporal en su capital (entre 6 y 8 años) y la realización de las demás operaciones propias y características de las sociedades de promoción de empresas.
ELKARGI S.G.R.	Bazkide partaideen alde berme pertsonalak ematea, abal bitartez edo kauzio aseguruia ez den zuzenbidean onartutako beste bide bat erabiliz, bazkide horiek beren enpresen giro edo trafikoaren barruan egiten dituzten eragiketel begira.	Prestar garantías personales, por aval o por cualquier otro medio admitido en derecho distinto del seguro de caución, a favor de sus socios partícipes para las operaciones que estos realicen dentro del giro o tráfico de sus empresas.
FESTIVAL INTERNACIONAL DE CINE DE DONOSTIA SAN SEBASTIAN, S.A.	Urtero Donostiako Zinemaldia antolatzea, eta hedapen zinematografikoko beste adierazpen eta jarduera batzuk sustatzea, bultzatzea eta egitea.	La realización anual del Festival Internacional de Cine de Donostia San Sebastián, así como la promoción, fomento y realización de otras manifestaciones y actividades de difusión cinematográficas.
FIK ADVANLIFE, S.L.	Erostea, edukitzea, garatzea, merkaturatzea, ustiatzea eta lagatzea bai edozein motatako patente, eredu, marka, lizentzia eta know-howak eta bai jabetza industrial eta intelektualaren gainerako modalitateak, eta bereziki adinekoek edo desgaituek bizitza kalitate hobea izaten laguntzen duen edozein asmakizun.	La adquisición, tenencia, desarrollo, comercio, explotación y cesión en cualquier forma de patentes, modelos, marcas, licencias, know-how y demás modalidades de la propiedad industrial o intelectual, y en particular las que tengan por objeto cualquier invención que contribuya a que las personas mayores o discapacitadas tengan una mejor calidad de vida.

MEMORIA

MEMORIA

8. AKTIBO FINANTZARIOAK

8. ACTIVOS FINANCIEROS

Sozietate partaidetua / Sociedad participada	Xede Soziala	Objeto Social
GARAIA PARQUE TECNOLÓGICO ,S.COOP.	Jarduera ekonomiko eta enpresarialak garatzea, ikerketarako egoki diren ekipamenduak kokatzeko gai diren lurzoruak sustatu eta urbanizatzeari lotutako arloetan.	El desarrollo de actividades económicas y empresariales, en las áreas relacionadas con la promoción y urbanización de suelos aptos para alojar equipamientos adecuados para la investigación.
GOHIERRI BEHEKO INDUSTRIALDEA,S.A.	Goierri industria arloko ekimena eta inbertsioa bultzatzea eta sustatzea, lurzoru industrialaren sustapen urbanistikoaren bidez eta pabilioi eta eraikinen industrialdeen eraikuntzaren bidez. Altzaga, Arama, Ataun, Beasain, Gabiria, Gaintza, Idiazabal, Itsasondo, Lazkao, Legorreta, Mutiloa, Olaberria, Ordizia, Ormaiztegi, Segura, Zaldibia, Zegama eta Zeraingo udalerriek osatzen dute Goierri.	El estímulo y la promoción de la iniciativa y la inversión industrial en los términos municipales de la comarca de Goierri (Altzaga, Arama, Ataun, Beasain, Gabiria, Gaintza, Idiazabal, Itsasondo, Lazkao; Legorreta, Mutiloa, Olaberria, Ordizia, Ormaiztegi; Segura; Zaldibia, Zegama y Zerain), mediante la promoción urbanística de suelo industrial y la construcción de complejos industriales de pabellones y edificaciones.
GUREAK LANEAN,S.A.	Gipuzkoako elbarri helduak laneratzea eta gizarteratzea.	La integración laboral y social de los minusválidos adultos de Gipuzkoa.
INICIATIVA FIK A.I.E.	Lortzea eta garatzea, jabetza industrial edo intelektualari buruzko nazioarteko araudiari jarraituz babes juridikoa izan edo ez, patenteak, erabilgarritasun ereduak, programa informatikoak edo ezagutzak, adinekoek edo desgaituek bizitza kalitate handiagoa izan dezaten edo haien gizarteratzea mesedetu dadin, betiere ikerketa arlo hauetan: etxeko bizimodua; zahartze aktiboa eta mendetasunaren prebentzioa; desgaitasun motorraren birgaikuntza eta konpentsazioa; desgaitasun kognitiboaren ebaluazioa, birgaikuntza eta konpentsazioa.	La consecución y desarrollo de nuevas patentes, modelos de utilidad, programas informáticos o conocimientos susceptibles o no de protección jurídica al amparo de la normativa internacional de propiedad industrial o intelectual que contribuyan a que las personas mayores o discapacitadas tengan una mejor calidad de vida o facilite su integración social, en las siguientes Áreas de Investigación: Vida en el Hogar; Envejecimiento activo y prevención de la dependencia; Rehabilitación y compensación de discapacidad motora; Evaluación, rehabilitación y compensación de discapacidad cognitiva..
KATEA LEGAIA, S.L.L.	Elbarrientzako lanpostu egonkorak sortzea eta mantentzea, jarduera sektore desberdinetan, bereziki jarduera industrialari dagokionez, eta batez ere enpresak birkontratatzuz.	Crear y mantener puestos de trabajo estables para minusválidos en los diferentes sectores de la actividad, en particular en la industrial, y preferiblemente por la vía de la subcontratación con empresas.
LANBARREN PARKE LOGISTIKOA, S.A.	Bultzatzea eta sustatzea Oartzunen jarduera ekonomikoaren ekimena eta inbertsioa, enpresak finkatzeko gai den lurzoruaren sustapen urbanistikoaren bitartez.	Estimular y promover la iniciativa y la inversión de actividades económicas en Oartzun, mediante la promoción urbanística de suelo apto para la implantación empresarial.
ORTZIBIA, S.L.	Jarduera ekonomiko eta enpresarialak egitea, Hondarribia-Donostiako aireportuaren sustapenarekin lotutako arloetan.	El desarrollo de actividades económicas y empresariales, en las áreas relacionadas con la promoción del aeropuerto de Hondarribia – San Sebastián.

MEMORIA

MEMORIA

8. AKTIBO FINANTZARIOAK

8. ACTIVOS FINANCIEROS

Sozietate partaidetua / Sociedad participada	Xede Soziala	Objeto Social
PARQUE CIENTIFICO Y TECNOLÓGICO DE GIPUZKOA S.A.	Enpresen ekimena eta inbertsioa bultzatzea eta sustatzea, kalitatezko ingurumen bat sortzeko azpiegiturak eraikiz, enpresa berritzaileak eta teknologia handiko enpresak kokatzeak dituen exijentzietan erantzute aldera.	Estimular y promover la iniciativa y la inversión empresarial, mediante la construcción de infraestructuras para la generación de un entorno de calidad que pueda dar respuesta adecuada a las exigencias de localización de empresas innovadoras y de alta tecnología.
SOCIEDAD PROMOTORA BILBAO PLAZA FINANCIERA, S.A.	Bilboko Burtsaren egitura eta haren finantza ingurunea bultzatzeko proiektu eta jarduerak garatzea.	Desarrollo de proyectos y actividades para la potenciación de la estructura de la Bolsa de Bilbao y su entorno financiero
QUINCENA MUSICAL DE DONOSTIA- SAN SEBASTIAN, S.A.	Donostiako Musika Hamabostaldia antolatzea, eta Hamabostaldiaren hedapen musikaleko beste adierazpen eta jarduera batzuk sustatzea, bultzatzea eta egitea.	La realización anual de la Quincena Musical de Donostia-San Sebastián, así como la promoción, fomento y realización de otras manifestaciones y actividades de difusión musical complementarias de la Quincena.
SEED GIPUZKOA S.C.R. DE REGIMEN SIMPLIFICADO, S.A.	Aldi baterako partaidetzak hartzea enpresa ez-finantzarioen eta izaera ez-inmobiliarioen enpresen kapitalean, partaidetza hartzen denean haien baloreak ez badira kotizatzen Balore Burtsaren lehen mailako merkatuan.	La toma de participaciones temporales en el capital de empresas no financieras y de naturaleza no inmobiliaria, cuyos valores, en el momento de la toma de participación, no coticen en el primer mercado de las Bolsas de Valores.
SOCIEDAD DE CAPITAL- DESARROLLO DE EUSKADI SOCADE, S.A.	Sozietate edo enpresa mota guztiak sustatzea edo bultzatzea, finantza baliabideak emanez, eta entitate laguntzaile moduan jardutea herri administrazioen aldeko subentzioak eta laguntzak kudeatzean.	La promoción o fomento, mediante la dotación de recursos financieros, de todo tipo de Sociedades o Empresas así como la actuación como Entidad colaboradora en la gestión de subvenciones y ayudas de las Administraciones Públicas.
TOLOSALDEKO APATTAERREKA INDUSTRIA LURRA, S.A.	Tolosaldeko jarduera ekonomikoak bultzatzea eta sustatzea, Apattaerrekako industrialdea garatuz.	Estimular y promover las actividades económicas de la comarca de Tolosaldea (Gipuzkoa) mediante el desarrollo de un polígono industrial de la zona de Apattaerreka.
UROLAKO INDUSTRIALDEA S.A	Urola Garaian eta Urola Erdian industria arloko ekimena eta inbertsioa bultzatzea eta sustatzea, lurzoru industrialaren sustapen urbanistikoaren bidez eta pabilioi eta eraikinen industrialdeen eraikuntzaren bidez.	El estímulo y la promoción de la iniciativa y la inversión industrial en los términos municipales de la comarca Urola Garaia y Urola Erdia, mediante la promoción urbanística de suelo industrial y la construcción de complejos industriales de pabellones y edificaciones
ZAISA-SOCIEDAD PROMOTORA DE LA ZONA ADUANERA DE IRUN , S.A.	Sustatzea, sortzea, eraikitzea eta ustiatzea garraio, biltegiatze, taldekatze eta logistika arloko zentro, plataforma edo terminal bat, errepide, trenbide, aire, itsas edo garraiobide anitzeko alorrean.	La promoción, creación, realización y explotación de un centro, plataforma o terminal de transporte, almacenamiento, grupaje y logística, por carretera, ferrocarril, aéreo, naval e intermodal.

MEMORIA

MEMORIA

8. AKTIBO FINANTZARIOAK

8. ACTIVOS FINANCIEROS

8.4.3.c) Sozietate partaidetuen ondare garbia eta Gipuzkoako Foru Aldundiaren partaidetza

8.4.3.c) Patrimonio neto de las sociedades participadas y participación de Diputación Foral de Gipuzkoa

(Mila eurokoak / Miles de euros)

Ondare Garbia 2021/12/31/ Patrimonio Neto a 31/12/2021 (*)	Aberekin, S.A.	Berroeta Aldamar S.L.	Beterri Kostako Industrialdea S.A.	Bic Gipuzkoa Berrilan S.A.	Bidasoa Oarsoko Industrialdea	Centro internacional de cultura contemporanea de San Sebastián S.A.
A) ONDARE GARBIA / PATRIMONIO NETO	7.201	7.570	21.857	1.136	31.107	51.512
A-1) FONDO PROPIOAK / FONDOS PROPIOS	2.321	1.203	21.380	1.200	15.530	12.149
I. Kapitala / Capital	152	0	2.127	0	4.339	0
II. Jaulkipen-prima / Prima de emisión	4.386	-16	2.375	0	9.310	-1
III. Erreserbak / Reservas	0	0	0	0	0	0
IV. (Akzio eta partaidetza propioak) / (Acciones y participaciones propias)	0	-431	-4.620	-1.299	-3.017	0
V. Aurreko ekitaldietako emaitzak / Resultados ejercicios anteriores	0	0	0	1.841	0	4.035
VI. Bazkideen bestelako ekarpenak / Otras aportaciones de socios	288	-36	-304	-1.907	-73	-5.158
VII. Ekitaldiko emaitza / Resultado del ejercicio	0	0	0	0	0	0
VIII. (Konturako dibidendua) / (Dividendo a cuenta)	0	0	0	0	0	0
IX. Ondare garbiaren beste tresna batzuk / Otros instrumentos de patrimonio neto	54	0	0	0	0	0
A-2) DIRU-LAGUNTZAK, DOHAINTZAK ETA LETUAK / AJUSTES POR CAMBIO DE VALOR	0	6.850	900	1.300	5.018	40.486
A-3) HARTUTAKO SUBENTZIOAK, DOHAINTZAK ETA LEGATUAK / SUBVENCIONES, DONACIONES Y LEGADOS	0	0	0	0	0	0
2021/12/31 GFaren part.% kapital sozialaren gainean / % Participación DFG s/capital social a 31/12/2021	8,56%	49,95%	24,50%	50,00%	24,50%	33,33%

Ondare Garbia 2021/12/31/ Patrimonio Neto a 31/12/2021 (*)	Centro Kursaal S.A.	Deba Bailareko Industrialdea	Ekarpen SPE S.A.	Elkargi S.G.R.	Festival Internacional de Cine de San Sebastián S.A.
A) ONDARE GARBIA / PATRIMONIO NETO	28.962	19.772	66.300	96.933	508
A-1) FONDO PROPIOAK / FONDOS PROPIOS	16.698	19.763	66.300	50.602	496
I. Kapitala / Capital	10.212	14.873	30.294	50.000	243
II. Jaulkipen-prima / Prima de emisión	1.806	1.152	13.702	602	252
III. Erreserbak / Reservas	0	0	0	0	0
IV. (Akzio eta partaidetza propioak) / (Acciones y participaciones propias)	-6.797	-5.534	-60.420	0	0
V. Aurreko ekitaldietako emaitzak / Resultados ejercicios anteriores	0	0	0	0	0
VI. Bazkideen bestelako ekarpenak / Otras aportaciones de socios	-1.576	69	738	0	1
VII. Ekitaldiko emaitza / Resultado del ejercicio	0	0	0	0	0
VIII. (Konturako dibidendua) / (Dividendo a cuenta)	0	0	0	0	0
IX. Ondare garbiaren beste tresna batzuk / Otros instrumentos de patrimonio neto	0	0	0	45.052	0
A-2) BALIO ALDAKETENGATIK EGINDAKO DOIKUNTZAK / AJUSTES POR CAMBIO DE VALOR	12.265	9	0	1.279	11
A-3) DIRU-LAGUNTZAK, DOHAINTZAK ETA LETUAK / SUBVENCIONES, DONACIONES Y LEGADOS	0	0	0	0	0
2021/12/31 GFaren part.% kapital sozialaren gainean / % Participación DFG s/capital social a 31/12/2021	50,00%	24,43%	4,33%	0,47%	25,00%

MEMORIA

MEMORIA

8. AKTIBO FINANTZARIOAK

8. ACTIVOS FINANCIEROS

(Mila eurokoak / Miles de euros)

Ondare Garbia 2021/12/31/ Patrimonio Neto a 31/12/2021 (*)	Fik Advanlife S.L.	Garaia Parque Tecnológico,S. Coop.	Goiherri Behoko Industrialdea S.A	Gureak Lanean,S.A	Iniciativa Fik A.I.E.
A) ONDARE GARBIA / PATRIMONIO NETO	1.458	21.667	6.090	102.768	5.293
A-1) FONDO PROPIOAK / FONDOS PROPIOS	3.819	21.666	6.090	92.850	5.293
I. Kapitala / Capital	179	21.801	5.001	4.928	22.031
II. Jaulkipen-prima / Prima de emisión	0	0	921	0	0
III. Erreserbak / Reservas	-2.377	112	2.197	88.613	2.470
IV. (Akzio eta partaidetza propioak) / (Acciones y participaciones propias)	0	0	0	0	0
V. Aurreko ekitaldietako emaitzak / Resultados ejercicios anteriores	-794	-7	-1.894	0	-19.204
VI. Bazkideen bestelako ekarpenak / Otras aportaciones de socios	0	0	0	0	0
VII. Ekitaldiko emaitza / Resultado del ejercicio	0	-239	-135	-692	-3
VIII. (Konturako dibidendua) / (Dividendo a cuenta)	0	0	0	0	0
IX. Ondare garbiaren beste tresna batzuk / Otros instrumentos de patrimonio neto	0	0	0	0	0
A-2) BALIO ALDAKETENGATIK EGINDAKO DOIKUNTZAK / AJUSTES POR CAMBIO DE VALOR	0	1	0	9.919	0
A-3) DIRU-LAGUNTZAK, DOHAINTZAK ETA LETUAK / SUBVENCIONES, DONACIONES Y LEGADOS	0	0	0	0	0
2021/12/31 GFaren part.% kapital sozialaren gainean / % Participación DFG s/capital social a 31/12/2021	2,28%	27,65%	24,50%	20,12%	5,70%

(Mila eurokoak / Miles de euros)

Ondare Garbia 2021/12/31/ Patrimonio Neto a 31/12/2021 (*)	Katea Legaia S.L.L.	Lanbarren Parke Logistikoa S.A	Ortzibia S.L.	Parque Científico y Tecnológico de Gipuzkoa S.A	Promotora Bilbao Plaza Financiera	Quincena Musical de Donostia S.A
A) ONDARE GARBIA / PATRIMONIO NETO	22.640	615	107	83.611	3.498	94
A-1) FONDO PROPIOAK / FONDOS PROPIOS	20.005	615	107	83.397	2.813	94
I. Kapitala / Capital	1.199	2.945	110	85.235	90	60
II. Jaulkipen-prima / Prima de emisión	9	0	0	0	5	0
III. Erreserbak / Reservas	18.792	630	0	1.861	2.718	38
IV. (Akzio eta partaidetza propioak) / (Acciones y participaciones propias)	-16	0	0	0	0	0
V. Aurreko ekitaldietako emaitzak / Resultados ejercicios anteriores	0	-2.548	0	-3.263	0	0
VI. Bazkideen bestelako ekarpenak / Otras aportaciones de socios	22	0	-3	-436	0	-3
VII. Ekitaldiko emaitza / Resultado del ejercicio	0	0	0	0	0	0
VIII. (Konturako dibidendua) / (Dividendo a cuenta)	0	0	0	0	0	0
IX. Ondare garbiaren beste tresna batzuk / Otros instrumentos de patrimonio neto	0	0	0	0	0	0
A-2) BALIO ALDAKETENGATIK EGINDAKO DOIKUNTZAK / AJUSTES POR CAMBIO DE VALOR	2.635	0	0	214	685	0
A-3) DIRU-LAGUNTZAK, DOHAINTZAK ETA LETUAK / SUBVENCIONES, DONACIONES Y LEGADOS	0	0	0	0	0	0
2021/12/31 GFaren part.% kapital sozialaren gainean / % Participación DFG s/capital social a 31/12/2021	8,80%	24,50%	35,00%	20,45%	8,04%	33,33%

MEMORIA

MEMORIA

8. AKTIBO FINANTZARIOAK

8. ACTIVOS FINANCIEROS

(Mila eurokoak / Miles de euros)

Ondare Garbia 2021/12/31/ Patrimonio Neto a 31/12/2021 (*)	SEED Gipuzkoa SCR de Régimen simplificado S.A.	Soc.Cap. Desarrollo de Euskadi S.A.(Socade SA)	Tolosaldeko Apatta Erreka Industria Lurra S.A.	Urolako Industrialdea S.A.	Zaisa (S.Prom.Zona Aduanera de Irun)
A) ONDARE GARBIA / PATRIMONIO NETO	1.393	42.384	9.383	11.942	31.155
A-1) FONDO PROPIOAK / FONDOS PROPIOS	1.428	42.377	9.383	11.942	31.155
I. Kapitala / Capital	1.770	30.051	11.493	14.806	16.293
II. Jaulkipen-prima / Prima de emisión	400	0	0	2.170	0
III. Erreserbak / Reservas	10	12.358	1.161	335	14.321
IV. (Akzio eta partaidetza propioak) / (Acciones y participaciones propias)	0	0	0	0	0
V. Aurreko ekitaldietako emaitzak / Resultados ejercicios anteriores	-558	0	-3.096	-5.013	0
VI. Bazkideen bestelako ekarpenak / Otras aportaciones de socios	0	0	0	0	0
VII. Ekitaldiko emaitza / Resultado del ejercicio	-193	-31	-175	-357	541
VIII. (Konturako dibidendua) / (Dividendo a cuenta)	0	0	0	0	0
IX. Ondare garbiaren beste tresna batzuk / Otros instrumentos de patrimonio neto	-35	0	0	0	0
A-2) BALIO ALDAKETENGATIK EGINDAKO DOIKUNTZAK / AJUSTES POR CAMBIO DE VALOR	0	7	0	0	0
A-3) DIRU-LAGUNTZAK, DOHAINTZAK ETA LETUAK / SUBVENCIONES, DONACIONES Y LEGADOS	0	0	0	0	0
2021/12/31 GFaren part.% kapital sozialaren gainean / % Participación DFG s/capital social a 31/12/2021	50,00%	19,80%	24,50%	22,24%	33,28%

(*) Taulari buruzko oharrak:

Sozietateen ondare garbiari buruz ematen den informazioa 2021eko ekitaldiaren itxierari buruzkoa da, 2022ko kontuei buruzko informazioa oraindik ezagutzen ez delako.

(*) Observaciones a la tabla:

La información que se facilita del patrimonio neto de las sociedades es la correspondiente al cierre del ejercicio 2021, ya que no se dispone de la información de las cuentas del ejercicio 2022.

9. PASIBO FINANTZIARIOAK

9. PASIVOS FINANCIEROS

9.1. ZORREN EGOERA ETA MUGIMENDUAK

9.1. SITUACIÓN Y MOVIMIENTO DE LAS DEUDAS

9.1.1) Kostu amortizatuko zorrak

9.1.1) Deudas al coste amortizado

(Mila eurokoak / Miles de euros)

Zorra identifikatzea / Identificación deuda	Zorra utzarriaren 1ean / Deuda al 1 de Enero 2022		Sorkuntzak / Creaciones		ITEEn arabera sortutako zorrak / Resto devenigados según TIE		Murrizketak / Disminuciones		Zorra abenduaren 31n / Deuda a 31 de diciembre 2022		Erdi mota / Tipo medio
	Kostu amortizatua / Coste amortización (1)	Interes espizitua / Intereses explícitos (2)	Dirua / Efectivo (3)	Gastuak / Gastos (4)	Espizitua / Explícitos (5)	Gaiek / Resto (6)	Konabitatze-balioa / Valor contable (7)	Enaitza / Resultado (8)	Koste amortizatua / Coste amortizado (9)=(1)+(3)-(4)+(6)-(7)	Interes espizitua / Intereses explícitos (10)=(2)+(5)-(6)	
B.E.I. mailegia - AP-1 Autobiidea (1. atala) / Préstamo B.E.I. - Autopsia AP-1 (1er tramo)	13.950				135		2.325		11.625	135	0,979%
B.E.I. mailegia - AP-1 Autobiidea - (2. atala) / Préstamo B.E.I. - Autopsia AP-1 (2º tramo)	25.680				219		2.140		23.540	219	0,889%
Mailegua/Préstamo Kuxabank (2015)	61.700				182		61.700		0	182	1,017%
Mailegua/Préstamo Kuxabank (2016)	5.500				48		1.100		4.400	48	1,032%
Mailegua/Préstamo Banco Sabadell (2016)	5.500				48		1.100		4.400	48	1,032%
Mailegua/Préstamo BBVA (2016-1)	6.250				39		1.250		5.000	39	0,740%
Mailegua/Préstamo BBVA (2016-2)	13.750				115		2.750		11.000	115	0,994%
Mailegua/Préstamo Kuxabank (2017)	12.000				79		2.000		10.000	79	0,756%
Mailegua/Préstamo Banco Sabadell (2017)	600				4		100		500	4	0,821%
Mailegua/Préstamo Triodos Bank (2017)	12.000				70		2.000		10.000	70	0,670%
Mailegua/Préstamo Bankia (2018)	10.500				37		1.500		9.000	37	0,390%
Mailegua/Préstamo Bankinter (2018)	10.500				39		1.500		9.000	39	0,416%
Mailegua/Préstamo Bankoa (2020)	29.250				0		3.250		26.000	0	0,000%
Mailegua/Préstamo LABORAL KUTXA (2021)	31.250				0		3.125		28.125	0	0,000%
Mailegua/Préstamo SABADELL (2021)	31.250				0		3.125		28.125	0	0,000%
Mailegua/Préstamo BANKOIA (2021)	31.250				0		3.125		28.125	0	0,000%
Mailegua/Préstamo C.RURAL NAVARRA (2021)	6.250				0		625		5.625	0	0,000%
Finantza erakunde zorrak, guztira / Total deudas con entidades financieras	307.180	0	0	0	1.017	0	92.715	0	214.465	1.017	0,415%
Bestelako zorrak / Otras deudas	0	0	0	0	0	0	0	0	0	0	0,000%
Bestelako zorrak Eusko Jaurlaritzaren maileguak/ Otras deudas Préstamos del Gobierno Vasco	0						0		0	0	0,000%
Epe luzeko ibilgutu-hornitzaileak / Proveedores de inmovilizado a largo plazo	0						0		0	0	0,000%
Epe motzeko ibilgutu-hornitzaileak / Proveedores de inmovilizado a corto plazo	0						0		0	0	0,000%
Kostu amortizatuko zorrak guztira / Total deudas al coste amortizado	307.180	0	0	0	1.017	0	92.715	0	214.465	1.017	0,415%

MEMORIA

MEMORIA

9. PASIBO FINANTZARIOAK

9. PASIVOS FINANCIEROS

9.1.2) Kreditu-lineak

9.1.2) Líneas de crédito

(Mila eurokoak / Miles de euros)

Zorra identifikatzea / Identificación deuda	Zorra urtarilararen lehen / Deuda al 1 de Enero 2022		Sorkuntzak / Creaciones		ITEn araberako sortutako zorrak / Intereses devengados según TIE		Murizketak / Disminuciones		Zorra abenduaren 31n / Deuda a 31 de diciembre 2022		
	Formalizatu / Formalizado	Xedatu / Dispuesto	Formalizatu / Formalizado	Gastuak / Gastos	Esplizituak / Explicitos	Gainekoak / Resto	Kontabilitate- balioa / Valor contable	Emaitza / Resultado	Formalizatu / Formalizado	Xedatu / Dispuesto	Batez besteko tasa / Tipo medio
Kreditu lerroa. Línea de crédito Kutxabank 54,95M € ⁽¹⁾	54.950	0	0		23		0		54.950	54.950	0,366%
Kreditu lerroa. Línea de crédito Kutxabank 48 M€ ⁽²⁾	48.000	0	0		9		0		48.000	44.950	0,189%
Kreditu lerroa. Línea de crédito Laboral Kutxa 30 M€ ⁽³⁾	30.000	0	0		9		0		30.000	30.000	1,185%
Kreditu lerroa. Línea de crédito BBVA 36,7 M€ ⁽⁴⁾	36.700	0	0		10		0		36.700	36.700	0,807%
Kreditu lerroa. Línea de crédito BBVA 42 M€ ⁽⁵⁾	42.000	0	0		0,3		0		42.000	0	0,077%
Kreditu lerroa. Línea de crédito B.SABADELL 30 M€ ⁽⁶⁾	30.000	0	0		18		0		30.000	30.000	0,502%
Guztira / Total⁽⁷⁾	241.650	0	0		69		0		241.650	196.600	0,411%

- (1) Kreditu lerro honek urteko %0,1eko komisioa sortzen du erabiltzen ez denean, 2022ean komisioa 48,78 mila eurokoa izan da / Esta línea de crédito genera una comisión de no disposición del 0,1% anual que en 2022 asciende a 48,78 mil €.
- (2) Kreditu lerro honek urteko %0,1eko komisioa sortzen du erabiltzen ez denean, 2022ean komisioa 43,26 mila eurokoa izan da / Esta línea de crédito genera una comisión de no disposición del 0,1% anual que en 2022 asciende a 43,26 mil €.
- (3) Kreditu lerro honek urteko %0,1eko komisioa sortzen du erabiltzen ez denean, 2022ean komisioa 29,20 mila eurokoa izan da / Esta línea de crédito genera una comisión de no disposición del 0,1% anual que en 2022 asciende a 29,20 mil €.
- (4) Kreditu lerro honek urteko %0,1eko komisioa sortzen du erabiltzen ez denean, 2022ean komisioa 35,35 mila eurokoa izan da / Esta línea de crédito genera una comisión de no disposición del 0,1% anual que en 2022 asciende a 35,35 mil €.
- (5) Kreditu lerro honek urteko %0,1eko komisioa sortzen du erabiltzen ez denean, 2022ean komisioa 41,62 mila eurokoa izan da / Esta línea de crédito genera una comisión de no disposición del 0,1% anual que en 2022 asciende a 41,62 mil €.
- (6) Kreditu lerro honek urteko %0,1eko komisioa sortzen du erabiltzen ez denean, 2022ean komisioa 26,49 mila eurokoa izan da / Esta línea de crédito genera una comisión de no disposición del 0,1% anual que en 2022 asciende a 26,49 mil €.
- (7) Kreditu lerroen batezbesteko tasa, ez erabiltze komisioa bane, %1,741koa da formalizatutako zenbatekoarekiko / El tipo medio de las líneas de crédito incluyendo la comisión de no disposición es de 1,741% sobre el importe formalizado.

MEMORIA

MEMORIA

9. PASIBO FINANTZARIOAK

9. PASIVOS FINANCIEROS

2021eko abenduaren 31n ez zen ezarri kreditu-lerroen zenbatekorik, eta 2022ko abenduaren 31n 196,6 mila euro daude xedatutak. Kreditu-lerroen erabilera hori, neurri batean, Estatuko Administrazio Orokorrak Ukrainako gerraren ondorio ekonomiko eta sozialei erantzuteko hartutako neurrien arabera egindako aurrerakinek eta zuzeneko laguntzek eragiten dute. Neurri horiei buruzkoak memoria honetako aurrekontuz kanpoko eragiketen atalean jasotzen dira. Horrez gain, 2022ko apirilean 61,7 milioi euroko bullet mailegua itzuli izanak eta urtearen amaieran Erakundeekiko konpromisoengatik fluxuekin lotutako 170 milioi baino gehiago kobratzeke izateak kreditu-lerroen erabilera handitzea justifikatzen dute.

Al 31 de diciembre de 2021 no se dispuso importe alguno de las líneas de crédito y al 31 de diciembre de 2022 están dispuestos 196,6 miles de euros. Esta disposición de las líneas de crédito es motivada en parte por los anticipos y ayudas directas realizadas siguiendo lo establecido en las medidas adoptadas por la Administración General del Estado para dar respuesta a las consecuencias económicas y sociales de la guerra en Ucrania, que se recoge en el apartado de operaciones no presupuestarias de la presente memoria. Adicionalmente, la devolución del préstamo bullet de 61,7 millones de euros en abril de 2022, y tener pendientes de cobro al cierre del año más de 170 millones vinculados con los flujos de Compromisos Institucionales, justifican el aumento de la disposición de las líneas de crédito.

9.1.3) Kategorien arabera laburpena

9.1.3) Resumen por categorías

(Mila eurokoak / Miles de euros)

KOSTU AMORTIZATUKO ZORRAK/ DEUDAS A COSTE AMORTIZADO	2022	2021
Epe luzeko pasibo finantzarioak / Pasivos financieros a largo plazo	380.050	214.465
Obligazioak eta bonuak / Obligaciones y bonos	0	0
Kreditu-erakundeekin diren zorrak / Deudas con entidades de crédito	380.050	214.465
Bestelako zorrak / Otras deudas	0	0
Epe laburreko pasibo finantzarioak / Pasivos financieros a corto plazo	33.167	94.767
Obligazioak eta bonuak / Obligaciones y bonos	0	0
Kreditu-erakundeekin diren zorrak / Deudas con entidades de crédito	31.015	92.715
Bestelako zorrak / Otras deudas	0	0
Fidantzak, gordailuak, erakundeen akordioak/ Fianzas, depósitos, acuerdos interinstitucionales	2.152	2.052
Guztira / Total	413.217	309.232

MEMORIA

MEMORIA

9. PASIBO FINANTZIARIOAK

9. PASIVOS FINANCIEROS

9.2. KANBIO-TASAREN ETA INTERES-TASAREN ARRISKUEI BURUZKO INFORMAZIOA

Ez dago euroaz besteko monetan izendatutako zorrik.

9.2. INFORMACIÓN SOBRE LOS RIESGOS DE TIPO DE CAMBIO Y DE TIPO DE INTERÉS

No existen deudas nominadas en moneda diferente al euro.

(Mila eurokoak / Miles de euros)

Zorra identifikatzea / Identificación deuda	Zenbateko formalizatua / Importe formalizado	Interes-tasa / Tipo de interés
B.E.I. mailegua - AP-1 Autobidea (1. atala) / Préstamo B.E.I - Autopista AP-1 (1er tramo)	11.625	Finkoa / Fijo
B.E.I. mailegua - AP-1 Autobidea - (2. atala) / Préstamo B.E.I - Autopista AP-1 (2º tramo)	23.540	Finkoa / Fijo
Mailegua/Préstamo Kutxabank (2015)	0	Finkoa / Fijo
Mailegua/Préstamo Kutxabank (2016)	4.400	Finkoa / Fijo
Mailegua/Préstamo Banco Sabadell (2016)	4.400	Finkoa / Fijo
Mailegua/Préstamo BBVA (2016-1)	5.000	Finkoa / Fijo
Mailegua/Préstamo BBVA (2016-2)	11.000	Finkoa / Fijo
Mailegua/Préstamo Kutxabank (2017)	10.000	Finkoa / Fijo
Mailegua/Préstamo Banco Sabadell (2017)	500	Finkoa / Fijo
Mailegua/Préstamo Triodos Bank (2017)	10.000	Finkoa / Fijo
Mailegua/Préstamo Bankia (2018)	9.000	Finkoa / Fijo
Mailegua/Préstamo Bankinter (2018)	9.000	Finkoa / Fijo
Mailegua/Préstamo Bankoa (2020)	26.000	Finkoa / Fijo
Mailegua/Préstamo LABORAL KUTXA (2021)	28.125	Finkoa / Fijo
Mailegua/Préstamo SABADELL (2021)	28.125	Finkoa / Fijo
Mailegua/Préstamo BANKOIA (2021)	28.125	Finkoa / Fijo
Mailegua/Préstamo C.RURAL NAVARRA (2021)	5.625	Finkoa / Fijo
Kreditu lerroa/Línea de crédito Kutxabank 54,95M €	54.950	Aldakorra / Variable
Kreditu lerroa/Línea de crédito Kutxabank 48 M €	48.000	Aldakorra / Variable
Kreditu lerroa/Línea de crédito Laboral Kutxa 30 M €	30.000	Aldakorra / Variable
Kreditu lerroa/Línea de crédito BBVA 36,7 M €	36.700	Aldakorra / Variable
Kreditu lerroa/Línea de crédito BBVA 42 M €	42.000	Aldakorra / Variable
Kreditu lerroa/Línea de crédito B. Sabadell 30 M €	30.000	Aldakorra / Variable
Guztira / Total	456.115	

MEMORIA

MEMORIA

9. PASIBO FINANTZARIOAK

9. PASIVOS FINANCIEROS

(Mila eurokoak / Miles de euros)

	Formalizatu, guztira / Total formalizado	%
Tasa Aldakorra / Tipo Variable	241.650	52,98%
Tasa Finkoa / Tipo fijo	214.465	47,02%
Guztira / Total	456.115	100,00%

Epe luzeko ibilgetuko hornitzaileekin dauden pasiboek ez dute interesik sortzen.

Los pasivos con proveedores de inmovilizado a largo plazo no devengan interés.

9.3. 2022KO GASTU FINANTZARIOAK

9.3. GASTOS FINANCIEROS DE 2022

(Mila eurokoak / Miles de euros)

2022ko Gastu finantzarioak / Gastos financieros de 2022	
Interesak Maileguak / Intereses préstamos	1.017
Interesak kreditu lerroak / Intereses líneas de cdto.	69
Bestelako gastuak / Otros gastos	661
Atzeratutako ordainketarekiko erosketak interesak / Intereses compras con pago aplazado	0
Guztira / Total	1.747

9.4. ABALAK ETA EMANDAKO BESTE BERME BATZUK

2022ko abenduaren 31n bizirik izanik, guztira 256,1 milioi euroren lau abal besterik ez du eman Gipuzkoako Foru Aldundiak berme gisa. Abal horiek Bidegi SAK Europako Inbertsio Bankuarekin formalizatutako bi maileguren berme gisa emanak dira. Mailegu horien bidez, Bidegi SAK Eibar-Gasteiz AP-1 autobide saridunean eta Donostiako bigarren ingurabidean egindako inbertsioak finantzatzen dira. Mailegu horiek hainbat epemugatan amortizatuko dira 2007tik 2034ra bitartean.

Abalatua Bidegi SA da, Gipuzkoako lurralde historikoko foru sektore publikoaren sozietate bat

9.4. AVALES Y OTRAS GARANTÍAS CONCEDIDAS

Las únicas garantías concedidas por la Diputación Foral de Gipuzkoa, vivas a 31 de diciembre de 2022 son cuatro avales que suman un total de 256,1 millones de euros. Estos avales han sido otorgados como garantía de dos préstamos formalizados por Bidegi S.A. con el Banco Europeo de Inversiones. Estos préstamos financian las inversiones realizadas por Bidegi S.A. en la autopista de peaje AP-1 Eibar-Vitoria y en el segundo cinturón de San Sebastián. La amortización de estos préstamos se realizará en varios vencimientos entre los años 2007 y 2034.

El avalado es Bidegi S.A., sociedad que forma parte del sector público foral del territorio histórico

MEMORIA

MEMORIA

9. PASIBO FINANTZIARIOAK

9. PASIVOS FINANCIEROS

(kapitalaren % 100 GFarena da).

Bermatutako eragiketaren izaera dela-eta, ez dirudi kontratu honetatik ordainketa obligaziorik sortuko denik Gipuzkoako Foru Aldundiarentzat. Izan ere, maileguaren ordainketa aseguraturat dago Bidegi SAK kudeatutako autobideen ustiapenean lortuko omen dituen sarrerekin. Beraz, konpromiso honen saldoa ezin da, geroari begira, benetako premiatzat hartu finantzaketari edo likidotasanari dagokionez.

2022ko ekitaldian, Bidegi SAK garaiz erantzun die kreditu obligazioei. Horrenbestez, ez da inongo zuzkidurarik egin ez ordaintzeko arriskuari aurre egite aldera.

2022ko abenduaren 31n, Gipuzkoako Foru Aldundiak ez zeukan inolako aktiborik jarria Aldundiak berak edo hirugarren batzuek egindako eragiketak bermatzeko.

9.5. BESTELAKO INFORMAZIOA

Ez dago berme errealeko zorrik.

Ez da ez-ordaintzerik gertatu, ezta mailegu emaileari ordainketa aurreratua erreklamatzeko eskubiderik eman dion bestelako egoerarik ere.

2022ko abenduaren 31n ez zegoen estaldura-eragiketarik indarrean.

de Gipuzkoa y de la que la Diputación Foral de Gipuzkoa posee el 100% de su capital.

Dada la naturaleza de la operación garantizada no es previsible que de este contrato se derive ninguna obligación de pago para la Diputación Foral de Gipuzkoa, ya que el reembolso del préstamo está asegurado por los ingresos que Bidegi S.A. espera obtener de la explotación de las autopistas cuya gestión realiza. Por lo tanto, el saldo de este compromiso no puede ser considerado como una necesidad futura real de financiación o liquidez.

Durante el ejercicio 2022 Bidegi, S.A. ha atendido puntualmente sus obligaciones crediticias. En consecuencia, no se ha realizado ninguna dotación para cubrir riesgo de impago.

A 31 de diciembre de 2022 la Diputación Foral de Gipuzkoa no tenía activos que garantizaran operaciones realizadas por la misma o por terceros.

9.5. OTRA INFORMACIÓN

No existen deudas con garantía real.

No se han producido impagos ni otras situaciones que hayan dado derecho al prestamista a reclamar el pago anticipado.

A 31 de diciembre de 2022, no hay vigentes operaciones de cobertura.



10. KONTABILITATE ESTALDURAK

Banku entitateekin zorpean dagoenez, Gipuzkoako Foru Aldundia interes tasari lotutako arriskuen menpe dago gehienbat.

Gipuzkoako Foru Aldundiak, bere finantza jardueran, ez du finantza tresna deribaturik eta ez ditu erabili ere.

10. COBERTURAS CONTABLES

A causa de su endeudamiento con entidades bancarias, la Diputación Foral de Gipuzkoa está expuesta fundamentalmente a riesgos de tipo de interés.

La Diputación Foral de Gipuzkoa, en la actividad financiera, no tiene y no ha utilizado instrumentos financieros de derivados.



MEMORIA

MEMORIA

**11. BESTE ERAKUNDE BATZUENTZAT
EROSITAKO EDO ERAKITAKO AKTIBOAK ETA
BESTE IZAKIN BATZUK**

Beste entitate batzuentzat eraikitako edo erositako aktiboak ibilgetu materialeko kontuetan erregistratzen dira. (Ikus 4 apartatua).

**11. ACTIVOS CONSTRUIDOS O ADQUIRIDOS
PARA OTRAS ENTIDADES Y OTRAS
EXISTENCIAS**

Los activos construidos o adquiridos para otras entidades se registran en las cuentas de inmovilizado material. (Ver apartado 4).



MEMORIA

MEMORIA

12. ATZERRI-MONETA

Ez dago aktiborik eta pasiborik zenbateko esanguratsua duenik.

12. MONEDA EXTRANJERA

No existen activos ni pasivos de importe significativo en moneda extranjera.

13. TRANSFERENTZIAK, DIRU LAGUNTZAK ETA BESTE GASTU ETA SARRERA BATZUK

13. TRANSFERENCIAS, SUBVENCIONES Y OTROS INGRESOS Y GASTOS

13.1. JASOTAKO DIRU LAGUNTZAK ETA TRANSFERENTZIAK

Ondoko taulan, jasotako diru laguntzak eta transferentziak jasota daude, departamentuaren arabera taldekatuta.

Nabarmendu da 2022ko ekitaldian Eusko Jaurlaritzak transferitutako funtsak jaso direla: 62,9 milioi euro, 684/2021 Errege Dekretuari dagokionez (COVIDak eragindako krisiaren eragina arintzeko eta funtsezko zerbitzu publikoen funtzionamendu egokian laguntzeko neurri buruzkoa) eta 14,2 milioi euro, REACT funtsen bidez inbertsio estrategikoengatik. Gainera, 32,9 milioi euro nabarmentzen dira egokitzapenerako funts orokorrenengatik.

13.1. TRANSFERENCIAS Y SUBVENCIONES RECIBIDAS

En el cuadro adjunto se indican las transferencias y subvenciones recibidas agrupadas por departamento.

Se destaca que en el ejercicio 2022 se ha recibido fondos transferidos por el Gobierno Vasco: 62,9 millones de euros en relación al Real Decreto 684/2021 de medidas para amortiguar el impacto de la crisis provocada por el COVID así como coadyuvar en el adecuado funcionamiento de los servicios públicos fundamentales y fondos REACT por inversiones estratégicas por 14,2 millones de euros. Además, se destacan 32,9 millones de euros por el fondo general de ajuste.

JASOTAKO DIRU LAGUNTZAK ETA TRANSFERENTZIAK / TRANSFERENCIAS Y SUBVENCIONES RECIBIDAS

(Mila eurokoak / Miles de euros)

Departamentua / Departamento	Azalpena eta kontzeptua / Descripción y concepto	Zenbatekoa / Importe	
		Sartuta / Ingresado	Sartugabea / Pendiente
Diputatu Nagusiaren kabineta / Gabinete del Diputado General			
Transferentzia arruntak / Transferencias corrientes	GFA-2022 Euskarazko toki hedabideak / GFA-2022 Medios locales en euskera E.J. Tokiko euskarazko egunkariak eta aldizkariak / GV. Periódicos y revistas locales en euskera	989	0
Gobernantza / Gobernanza			
Transferentzia arruntak / Transferencias corrientes	Organismo autonomoenak / De Organismos Autónomos IVAP. Prestakuntza plana 2022 / IVAP. Plan de formación 2022	54	0
Kapitaleko transferentziak / Transferencias de capital	EGEF 2014-2020 IZFE- e-gobernurako IKT azpiegiturak / FEDER 2014-2020 IZFE- Infraestructuras TICs para la e-administración E.J. Egiaztapenak EU2020SR090, EU2020SR083, EU2021SR132 / GV. Certificaciones EU2020SR090, EU2020SR083, EU2021SR132	-64	0
Ingurumena eta Obra Hidraulikoak / Medio Ambiente y Obras Hidráulicas			
Transferentzia arruntak / Transferencias corrientes	LIFE URBAN / LIFE URBAN LIFE IP URBAN KLIMA proiektua / Proyecto LIFE IP URBAN KLIMA	58	0
Kapitaleko transferentziak / Transferencias de capital	Uliazpi hitzarmena Zubieta / Convenio Uliazpi Zubieta Zubieta Zentroaren egiaztapenak / Certificaciones Centro Zubieta	117	0
	Ura akordioa / Acuerdo URA Anoetako saneamendu hitzarmena / Convenio saneamiento Anoeta	220	0
	2018ko Kontortzioko Hitzarmena. / Convenio Consorcio 2018. Saneamendu-proiektu ezberdinak / Diferentes proyectos de saneamiento	209	211

MEMORIA

MEMORIA

13. TRANSFERENTZIAK, DIRU LAGUNTZAK ETA BESTE GASTU ETA SARRERA BATZUK

13. TRANSFERENCIAS, SUBVENCIONES Y OTROS INGRESOS Y GASTOS

JASOTAKO DIRU LAGUNTZAK ETA TRANSFERENTZIAK / TRANSFERENCIAS Y SUBVENCIONES RECIBIDAS

(Mila eurokoak / Miles de euros)

Departamentua / Departamento	Azalpena eta kontzeptua / Descripción y concepto	Zenbatekoa / Importe	
		Sartuta / Ingresado	Sartugabea / Pendiente
Ekonomia Sustapena, Turismoa eta Landa Ingurunea / Promoción Económica, Turismo y Medio Rural			
Transferentzia arruntak / Transferencias corrientes	FSE 2014-2020 Autoemplegua sustatzen / FSE 2014-2020 Promoviendo el autoempleo E.J. FSE 2014-2020 4. bitarteko ordainketa / GV. FSE 2014-2020 4º pago intermedio	143	0
	LGENF. LGP 2015-2020 laguntzak / FEADER. Ayudas PDR 2015-2020 E.J. 13.1 neurria, mendi-eremu eta kontentsazio-ordainketei dagokiena / GV. Reembolso medida 13.1 pagos compensatorios en zonas de montaña	2.345	0
	Europar Batasuneko Funtsak animalien osasunbidea / Fondos Unión Europea sanidad animal E.J. Abere-osasuna. 2020 Hegaztien gripea, mingain urdina, behien tuberkulosia / GV. Sanidad animal. Gripe aviar, lengua azul y tuberculosis bovina 2020	45	0
	Enpleguaren eta gizarteratze-laneratze sustatzeko neurriak (2022-2024) / Promoción del empleo y la inserción socio-laboral (2022-2024) Lanbide. Enplegua eta gizarteratzea sustatzea / Lanbide. Promoción del empleo y la inserción	715	0
Kapitaleko transferentziak / Transferencias de capital	LGENF. LGP 2015-2020 laguntzak / FEADER. Ayudas PDR 2015-2020 E.J. LGENF LGP 2015-2020. Nekazaritza-ustategietako inbertsioetarako laguntza / GV. FEADER PDR 2015-2020. Ayuda a inversiones en explotaciones agrarias	235	0
	PRTR 2024 Lagun nekaz. eta abeltz. / PRTR 2024 ayudas agrícolas y ganaderas Nekazaritza eta abeltzantzan inbertsioak ED 948/2021 / Inversiones en agricultura y ganadería RD 948/2021	448	0
	PRTR 2024 Laguntza biosegurtasunean / PRTR 2024 Ayudas bioseguridad Landare eta animalia biosegurtasun inbertsioak ED 949/2021 / Inversiones bioseguridad vegetal y animal RD 949/2021	114	0
	LIFE IrekiBAI proiektua / Proyecto LIFE IrekiBAI Nafarroan eta Gipuzkoan partekatutako ibaietako habitaten konektagarritasuna hobetzea / Mejora conectividad habitats rios compartidos por Navarra y Gipuzkoa	28	0
Mugikortasuna eta Lurralde Antolaketa / Movilidad y Ordenación del Territorio			
Transferentzia arruntak / Transferencias corrientes	Estatuko diru-laguntza garrariorako, COVID-19 pandemiaren ondorioz / Subvención estatal al transporte consecuencia de la pandemia COVID-19 E.J. Gaarriorako Diru-laguntza. COVID-19 / GV. Subvención Transporte. COVID 19	0	2.174
Kapitaleko transferentziak / Transferencias de capital	EGEF 2014-2020 mugikortasuna / FEDER 2014-2020 movilidad E.J. EGEF 2014-2020 mugikortasun / GV. FEDER- 2014-2020 movilidad	1.135	0
Ogasuna eta Finantzak / Hacienda y Finanzas			
Transferentzia arruntak / Transferencias corrientes	Eusko Jauriaritza REACT funtsak / Gobierno Vasco Fondos REACT Inbertsio estrategikoen erakunde arteko plana / Plan interinstitucional de inversiones estratégicas	14.200	0
	Aldundiaren partaidetza Zerga ez Itunduetan / Participación Diputación en Tributos no Concertados E.J. Foru Aldundiko eta udaletako partaidetza estatuko zergetan / GV. Participación Diputación y municipios tributos del estado	112	0
	Estatuko sektore publikoko gainerako entitateenak / Del resto de entidades del sector público estatal E.J. FEGA funtsetik, 2022 eta 2019, 2020 eta 2021ean ordaintzeko dagoenaren % 25ari dagokiena / GV. Participación fondo recibido FEGA. 2022 y 25% del pendiente de pago 2019, 2020 y 2021	294	50
	Aurreko ekitaldiko Ertzaintzaren likidazioa / Liquidación Ertzaintza ejercicio anterior E.J. 2021eko Ertzaintzaren likidazioa / GV. Liquidación Ertzaintza 2021	350	0
	Egokitzapenerako funts orokorra / Fondo general de ajuste E.J. egokitzapenerako funts orokorra / GV Fondo general de ajuste	32.859	53.071
	684/2021 ED Funtsa / Fondo RD 684/2021 E.J. 684/2021 ED funtsa / GV fondo RD 684/2021	62.929	0
	Abalen komisioa / Comisión avales E.J. abalen komisioa. 2022ko likidazioa / GV comisión avales. Liquidación 2022	0	3
	Abalen berreskuratzea / Recuperación avales E.J. Abalen berreskuratzea. 2022ko likidazioa / GV. Recuperación avales. Liquidación 2022	0	146

MEMORIA

MEMORIA

13. TRANSFERENTZIAK, DIRU LAGUNTZAK ETA BESTE GASTU ETA SARRERA BATZUK

13. TRANSFERENCIAS, SUBVENCIONES Y OTROS INGRESOS Y GASTOS

JASOTAKO DIRU LAGUNTZAK ETA TRANSFERENTZIAK / TRANSFERENCIAS Y SUBVENCIONES RECIBIDAS

(Mila eurokoak / Miles de euros)

Departamentua / Departamento	Azalpena eta kontzeptua / Descripción y concepto	Zenbatekoa / Importe	
		Sartuta / Ingresado	Sartugabea / Pendiente
Ogasuna eta Finantzak / Hacienda y Finanzas			
Transferentzia arruntak / Transferencias corrientes	3R Plana / Plan 3R E.J. 3R Plana 2022ko likidazioa / GV. Liquidación 2022 plan 3R	0	1
Bide Azpiegiturak / Infraestructuras Viarias			
Kapitaleko transferentziak / Transferencias de capital	Marrutxipiko lotunea GI-20an / Enlace Marrutxipi en la GI-20 Donostiako udala Marrutxipiko lotunea GI-20an / Ayuntamiento Donostia enlace Marrutxipi en la GI-20	171	0
	Lanbarren hitzarmena - Lanbarren P.L. SA/ Convenio Lanbarren - PL Lanbarren SA Horma eraikitzea. Hitzarmena Lanbarren - Lanbarren Parke Logistikoa SA / Construcción muro. Convenio Lanbarren - Lanbarren Parke Logistikoa SA	350	0
	Lanbarren hitzarmena - Oiartzun udala / Convenio Lanbarren - Ayuntamiento Oiartzun Horma eraikitzea. Hitzarmena Lanbarren - Oiartzun udala / Construcción muro. Convenio Lanbarren - Ayuntamiento Oiartzun	84	0
	Bidegi: N-I eta A-15ean zoria birgaitzeko proiektua / Bidegi: proyecto rehabilitación del firme N-I y A-15 BIDEGI: N-I eta A-15ean zoria birgaitzeko proiektua / BIDEGI: proyecto rehabilitación del firme N-I y A-15	22	0
	Errepideei eragindako kalteak / Reintegros daños en carreteras Kalte espedienteak / Expedientes de daños.	707	0
Gizarte Politikak / Políticas Sociales			
Transferentzia arruntak / Transferencias corrientes	Adimen nahastea duten pertsonentzako arreta zentroak / Centros atención a personas con transtorno mental E.J. Adimen nahaste larria duten pertsonentzako errehabilitazio psikosozialeko zentroak / GV. Centros rehabilitación psicosocial personas con trastorno mental severo	1.406	296
	Osasun eta gizarte zaintza desgaituen egoitzetan / Atención sociosanitaria a personas con discapacidad E.J. Egoitzetako arreta soziosanitaria / GV. Atención sociosanitaria residencial	518	52
	Osasun laguntza, adineko pertsonen egoitzetan / Atención sanitaria residencias personas mayores E.J. Osasun laguntza egoitzetan / GV. Atención sanitaria en residencias	0	5.725
	Osasun eta gizarte zaintza adinekoen egoitzetan / Atención sociosanitaria en residencias personas mayores E.J. Osasun eta gizarte zaintza egoitzetan / GV. Atención sociosanitaria residencial	2.661	301
	Donostiako Udala: Bizileku balioiztunak / Ayuntamiento de San Sebastián: Alojamientos polivalentes Txara 2 apartamentu balioiztutako ekarpena / Aportación Apartamentos polivalentes Txara 2.	0	168
	Donostiako Udala: Elizaran etxebizitza babestuen / Ayuntamiento de San Sebastián: Viviendas tuteladas Elizaran Etxebizitza babestuen "Elizaran" / Viviendas tuteladas "Elizaran"	0	73
	Donostiako Udala: Elizaran eraikineko alokairuak / Ayuntamiento de Donostia: Alquileres edificio Elizaran Elizaran alokairuen ekarpena / Aportación alquileres Elizaran	0	43
	Gipuzkoa zaintza lurraldea 2030 / Gipuzkoa territorio de cuidados 2030 E.J. Hitzarmena Gizarte Eskubideen Ministerioarekin eta 2030 agenda / GV. Convenio con el Ministerio de Derechos Sociales y agenda 2030	0	903
	SAADen finantzaketan gutxieneko p / SAAD. Particip. financ. nivel mínim. E.J. SAAD finantzaketa 2022 / GV. Financiación SAAD 2022	34.093	0
	SAADen finantzaketa. 2021eko likidazioa / Financiación SAAD. Liquidación 2021 E.J. 2021eko SAAD finantzaketaren likidazioa / GV. Liquidación financiación SAAD 2021	2.626	0
	2021 Adingabeen arreta Canarias - Ceuta / 2021 Atención a menores Canarias - Ceuta E.J. Haur eta nerabe migrazioen harrera gastuak / GV. gastos acogida niñas, niños y adolescentes migrantes	384	0

MEMORIA

MEMORIA

13. TRANSFERENTZIAK, DIRU LAGUNTZAK ETA BESTE GASTU ETA SARRERA BATZUK

13. TRANSFERENCIAS, SUBVENCIONES Y OTROS INGRESOS Y GASTOS

JASOTAKO DIRU LAGUNTZAK ETA TRANSFERENTZIAK / TRANSFERENCIAS Y SUBVENCIONES RECIBIDAS

(Mila eurokoak / Miles de euros)

Departamentua / Departamento	Azalpena eta kontzeptua / Descripción y concepto	Zenbatekoa / Importe	
		Sartuta / Ingresado	Sartugabea / Pendiente
Gizarte Politikak / Políticas Sociales			
Transferentzia arruntak / Transferencias corrientes	Osasun laguntza adinekoen egoitzetan. Foru Erakunde Publikoak Kudeaketa / Atención sanitaria en residencias personas mayores. Gest.Organismos Públicos Forales E.J. Zaharren egoitzetan osasun-laguntza emateko hitzarmena / GV. Convenio asistencia sanitaria en residencias de personas mayores	0	661
Kapitaleko transferentziak / Transferencias de capital	Gipuzkoako egoitzen eta eguneko zentroyen egokitzapenak 2021 / Adaptación residencias y centros de día Gipuzkoa 2021 E.J. Hitzarmena Gizarte Eskubideen Ministerioarekin eta 2030 agenda / GV. Convenio con el Ministerio de Derechos Sociales y agenda 2030	0	7.463
	Dibertsitate funtzionala duten pertsonen arretarako zentro berritzailea / Centro innovador atención personas con diversidad funcional E.J. Dibertsitate funtzionala duten pertsonen arretarako zentro berritzailea / GV. Centro innovador atención personas con diversidad funcional	0	1.000
	Indarkeria matxistaren biktima diren emakumeei arreta emateko zentro berritzailea / Centro innovador atención mujeres víctimas violencia machista E.J. Indarkeria matxistaren biktima diren emakumeei arreta emateko zentro berritzailea / GV. Centro innovador atención mujeres víctimas violencia machista	0	1.151
	Bazterkeria egoeran dauden pertsonentzako harrera zentro berritzailea / Centro innovador de acogida para personas en situación de exclusión E.J. Bazterkeria egoeran dauden pertsonentzako harrera zentro berritzailea / GV. Centro innovador de acogida para personas en situación de exclusión	0	1.282
	Indarkeria matxistaren biktima diren emakumeentzako 24 orduko arreta zentroa / Centro 24 horas atención a mujeres víctimas de violencia machista E.J. Indarkeria matxistaren biktima diren emakumeentzako 24 orduko arreta zentroa / GV. Centro 24 horas atención a mujeres víctimas de violencia machista	1.170	0
	Kultura, Lankidetzeta, Gazteria eta Kirolak / Cultura, Cooperación, Juventud y Deportes		
Transferentzia arruntak / Transferencias corrientes	Digitalizazio dirulaguntza 2022 / Subvenciones digitalización 2022 E.J. Digitalizazioa ondare historikoaren inbentario eta erregistroetan / GV. Digitalización en inventarios y registros patrimonio histórico	9	0
	Hirigunea ez diren guneean kultura eskaintza zabaltzea / Ampliar oferta cultural area no urbana E.J. Hirigunea ez diren eremuetako kultura eskaintza zabaltzea eta dibertsifikatzea / GV. Ampliar y diversificar oferta cultural areas no urbanas	108	108
	ONLAE / ONLAE E.J. Kirol apostuak / GV. Apuestas Deportivas	204	76
JASOTAKO TRANSFERENTZIA ETA DIRU LAGUNTZA GUZTIAK / TOTAL TRANSFERENCIAS Y SUBVENCIONES RECIBIDAS		162.049	74.959

MEMORIA

MEMORIA

13. TRANSFERENTZIAK, DIRU LAGUNTZAK ETA BESTE GASTU ETA SARRERA BATZUK

13. TRANSFERENCIAS, SUBVENCIONES Y OTROS INGRESOS Y GASTOS

13.2. EMANDAKO DIRU LAGUNTZAK ETA TRANSFERENTZIAK

Ondoko taulan, 1.000.000,00€-tan edo hortik gora emandako diru laguntzak eta transferentziak jasota daude, departamentuaren arabera sailkatuta.

2022ko ekitaldian nabarmentzekoa da, jasotako diru-sarreretan bezala, COVID-19aren egoerak emandako laguntzetan eragina izaten jarraitu duela. Laguntza horiek berriazko laguntza-lerroen bidez gauzatu dira, hala nola nekazaritza- eta abeltzaintza-sektoreari bideratutakoak bai eta emandako transferentzien bidez. Mugikortasuneko eta Lurralde Antolaketako Departamentuaren bidez garraiora bideratutako laguntzak eta Gizarte Politiketako Sailaren ekintza nabarmentzen dira. Azken honetan jarraitzen du Kabiako baliabideen hazkundeak; izan ere, aurreko ekitaldia udal-egoitza guztien integrazioa amaituta, 2022ko urtea izan da egoitza horien jardueraren lehen ekitaldi osoa. Horrez gain, ekonomia sustatzeko ekintzari dagokionez, teknologia kuantikoen lankidetzaplanera bideratutako 10,0 milioiko transferentzia aipatzen da. Azkenik, duten garrantziagatik nabarmentzen dira, Estatuarekin, Eusko Jaurlaritzarekin eta udalekin hartutako konpromiso instituzionalei buruzko transferentziak.

13.2. TRANSFERENCIAS Y SUBVENCIONES CONCEDIDAS

En el cuadro adjunto se recogen las transferencias y subvenciones concedidas de importe igual o superior a 1.000.000,00€, clasificadas por departamento.

Se destaca que en el ejercicio 2022, al igual que en los ingresos recibidos, la situación de la COVID-19 ha seguido teniendo incidencia en las ayudas concedidas. Estas ayudas se han materializado a través de líneas de apoyo específicas, como al sector agroganadero, así como por las transferencias concedidas. Se destacan las ayudas orientadas al transporte, realizadas a través del Departamento de Movilidad y Ordenación del Territorio, y la acción del Departamento de Políticas Sociales. En éste, sigue el aumento de recursos a Kabia, ya que habiéndose finalizado el ejercicio anterior la integración de la totalidad de las residencias municipales, el año 2022 ha sido el primer ejercicio completo de actividad de las mismas. Además, en relación a la acción de promoción económica, se señala la transferencia de 10,0 millones a Ikerbasque orientado al Plan de colaboración tecnologías cuánticas. Por último destacan por su importancia las transferencias sobre compromisos institucionales con el Estado, Gobierno Vasco y Ayuntamientos.

TRANSFERENTZIAK ETA EMANDAKO DIRU LAGUNTZAK / TRANSFERENCIAS Y SUBVENCIONES CONCEDIDAS

(Mila eurokoak / Miles de euros)

Departamentua / Departamento	Azalpena eta kontzeptua / Descripción y concepto	Diru laguntza mota eta Zenbatekoa / Tipo de subvención e importe
Diputatu Nagusiaren kabinetea / Gabinete del Diputado General		
Transferentzia arruntak / Transferencias corrientes	Euskarazko toki hedabideak / Medios locales en euskera Herri edo eskualde mailako euskarazko hedabideei diru lag.2019-2021 aldirako / Subv. a medios de comunicación locales o comarciales en euskera para el periodo 2019-2021	Diru laguntza lerroa / Línea subvencionable 2.410
Gobernantza / Gobernanza		
Transferentzia arruntak / Transferencias corrientes	Donostiako Udala / Ayuntamiento de Donostia- San Sebastián Suteen aurkako udal zerbitzua mantentzea eta hobetzea, hitzarmenaren arabera / Mantenimiento y mejora del servicio municipal contra incendios, según convenio	Diru laguntza izenduna / Subvención nominativa 1.750
Kapitaleko transferentziak / Transferencias de capital	IZFE / IZFE 2021eko inbertsioei aurre egiteko kapital transferentzia / Transferencia de capital para hacer frente a las inversiones en 2021.	Transferentziak / Transferencias 6.275
Ingurumena eta Obra Hidraulikoak / Medio Ambiente y Obras Hidráulicas		
Transferentzia arruntak / Transferencias corrientes	Gipuzkoako Hondakinen Partzuergoa. / Consorcio de Residuos de Gipuzkoa Transf.hiri-hondak.zerbitzu pub.emate.zuzenean lotuta ez dauden sistem.kostuei aurre egiteko / Transf.costes sistema no relacionados direct.con prestación Serv.pub.residuos urbanos	Diru laguntza izenduna / Subvención nominativa 6.000
Ekonomia Sustapena, Turismoa eta Landa Ingurunea / Promoción Económica, Turismo y Medio Rural		
Transferentzia arruntak / Transferencias corrientes	Mendiko kalte-ordain osagarriak / Indemnizaciones Compensatorias de Montaña 2022ko deialdia MKO laguntzak / Convocatoria 2022 ICM	Diru laguntza lerroa / Línea subvencionable 3.039
Transferentzia arruntak / Transferencias corrientes	Nekazaritza eta ingurumeneko neurriak / Medidas agroambientales 2022ko deialdia nekazaritza eta ingurumen laguntzak / Convocatoria 2022 ayudas agroambiente y clima	Diru laguntza lerroa / Línea subvencionable 1.090

MEMORIA

MEMORIA

13. TRANSFERENTZIAK, DIRU LAGUNTZAK ETA BESTE GASTU ETA SARRERA BATZUK

13. TRANSFERENCIAS, SUBVENCIONES Y OTROS INGRESOS Y GASTOS

TRANSFERENTZIAK ETA EMANDAKO DIRU LAGUNTZAK / TRANSFERENCIAS Y SUBVENCIONES CONCEDIDAS

(Mila eurokoak / Miles de euros)

Departamentua / Departamento	Azalpena eta kontzeptua / Descripción y concepto	Diru laguntza mota eta Zenbatekoa / Tipo de subvención e importe
Ekonomia Sustapena, Turismoa eta Landa Ingurunea / Promoción Económica, Turismo y Medio Rural		
Transferentzia arruntak / Transferencias corrientes	COVID 19 laguntzak nekazaritza eta abeltzantza sektorean / Ayudas COVID 19 sector agroganadero COVID-19 Laguntzak convocatoria 2022 / Ayudas COVID-19 2022ko deialdia	Diru laguntza lerroa / Línea subvencionable 2.006
	Mubil Fundazioa / Fundación Mubil Transferentzia arrunten beharrak 2022ko ekitaldian / Necesidades transferencias corrientes ejercicio 2022	Transferentziak / Transferencias 1.646
Kapitaleko transferentziak / Transferencias de capital	Ikerbasque Fundazioa / Fundación Ikerbasque Teknologia kuantikoen lankidetzaren plana / Plan de colaboración tecnologías cuánticas	Zuzenean dirulaguntzak / Subvenciones directas 10.000
	2022 Zientzia sarea - I+D proiektuak / 2022 Red de Ciencia - proyectos de I+D "Gipuzkoako zien., tek. eta berrikun. sarea". Proiektuak I+D. 2022ko Deialdia / "Red guip. ciencia, tecnología e innovación". Proyectos I+D. Convocatoria 2022	Diru laguntza lerroa / Línea subvencionable 1.276
	Landa bideak 2022 / Caminos rurales 2022 Landa bideen 2022ko deialdia / Convocatoria 2022 caminos rurales	Diru laguntza lerroa / Línea subvencionable 1.020
	Ustialekuan modernizazioa 2021 / Modernización exploraciones 2021 Nekazaritza-ustiatze gaitzen inbentario dirulaguntzak, 2021eko deialdia / Convocatoria 2021 ayudas a inversiones en explotaciones agrícolas	Diru laguntza lerroa / Línea subvencionable 1.159
	2022 Baso-berritzea / 2022 Forestación baso-azalerak prestatzea eta sortzea / Forestación y creación de superficies forestales	Diru laguntza lerroa / Línea subvencionable 1.575
	BSTK Fundazioa / Fundación BSTK Hasierako ekarpena / Aportación inicial	Transferentziak / Transferencias 2.000
	Mubil Fundazioa / Fundación Mubil Kapitaleko transferentzien beharrak 2022ko ekitaldian / Necesidades transferencias de capital ejercicio 2022	Transferentziak / Transferencias 2.621
	Mugikortasuna eta Lurralde Antolaketa / Movilidad y Ordenación del Territorio	
Transferentzia arruntak / Transferencias corrientes	Gipuzkoako Garraio Lurralde Agintzaritza Patzuerua / Consorcio Autoridad Territorial Transporte de Gipuzkoa Funtzionamendu gastu arruntak finantzatzeko / Para financiar los gastos corrientes de funcionamiento	Transferentziak / Transferencias 1.765
	Txartel Bakarra. Kalte-ordainak. LUR-E-01 Bidasoa Behea-Oarsoaldea / Billete Único. Indemnizaciones. LUR-E-01 Bajo Bidasoa - Oarsoaldea. Zerbitzua ustiatzeagatik erabakitako konpentsazioa / Compensación acordada por la explotación del servicio.	Bestelako diru laguntzak / Otras subvenciones 6.852
	Txartel Bakarra. Kalte-ordainak. LUR-M-02 Debabarrena-Urola Kosta / Billete Único. Indemnizaciones. LUR-M-02. Debabarrena Urola Costa Zerbitzua ustiatzeagatik erabakitako konpentsazioa / Compensación acordada por la explotación del servicio.	Bestelako diru laguntzak / Otras subvenciones 8.818
	Txartel Bakarra. Kalte-ordainak. LUR-Z-03 Tolosaldea / Billete Único. Indemnizaciones. LUR-Z-03 Tolosaldea Zerbitzua ustiatzeagatik erabakitako konpentsazioa / Compensación acordada por la explotación del servicio.	Bestelako diru laguntzak / Otras subvenciones 1.518
	Txartel Bakarra. Kalte-ordainak. LUR-Z-04 Goierri / Billete Único. Indemnizaciones. LUR-Z-04 Goierri Zerbitzua ustiatzeagatik erabakitako konpentsazioa / Compensación acordada por la explotación del servicio.	Bestelako diru laguntzak / Otras subvenciones 2.356
	Txartel Bakarra. Kalte-ordainak. Buruntzaldea / Billete Único. Indemnizaciones. Buruntzaldea. Zerbitzua ustiatzeagatik erabakitako konpentsazioa / Compensación acordada por la explotación del servicio.	Bestelako diru laguntzak / Otras subvenciones 9.005
	Txartel Bakarra. Kalte-ordainak. LUR-M-06 Urola Erdia / Billete Único. Indemnizaciones. LUR-M-06 Urola Erdia. Zerbitzua ustiatzeagatik erabakitako konpentsazioa / Compensación acordada por la explotación del servicio.	Bestelako diru laguntzak / Otras subvenciones 3.793
	Txartel Bakarra. Kalte-ordainak. LUR-DG-07 Debagoiena. Hiriburuen artekoa / Billete Único. Indemnizaciones. LUR-DG-07 Debagoiena. Entre Capitales. Zerbitzua ustiatzeagatik erabakitako konpentsazioa / Compensación acordada por la explotación del servicio.	Bestelako diru laguntzak / Otras subvenciones 13.153
	Lurraldebus %50eko deskontua / Lurraldebus descuento 50% %50 ko deskontuagatik konpentsazioa / Compensación por el descuento del 50%	Bestelako diru laguntzak / Otras subvenciones 4.047
	Ogasuna eta Finantza / Hacienda y Finanzas	
Transferentzia arruntak / Transferencias corrientes	Kupoa Estatuari / Cupo al Estado 2022ko behin-behineko kupu likidoa / Cupo líquido provisional 2022	Transferentziak / Transferencias 310.196
	Kupoa Estatuari / Cupo al Estado 2021eko behin-betiko kuporen likidazioa / Liquidación cupo definitivo 2021	Transferentziak / Transferencias 1.661



MEMORIA

MEMORIA

13. TRANSFERENTZIAK, DIRU LAGUNTZAK ETA BESTE GASTU ETA SARRERA BATZUK

13. TRANSFERENCIAS, SUBVENCIONES Y OTROS INGRESOS Y GASTOS

TRANSFERENTZIAK ETA EMANDAKO DIRU LAGUNTZAK / TRANSFERENCIAS Y SUBVENCIONES CONCEDIDAS

(Mila eurokoak / Miles de euros)

Departamentua / Departamento	Azalpena eta kontzeptua / Descripción y concepto	Diru laguntza mota eta Zenbatekoa / Tipo de subvención e importe
Ogasuna eta Finantza / Hacienda y Finanzas		
Transferentzia arruntak / Transferencias corrientes	Ekarpen orokorra E.A.E.ko aurrekontu gastuei / Aportación general a los gastos presupuestarios de la C.A.P.V. Ekarpen orokorra. 2022ko epeak eta likidazioa / Aportación general. Plazos 2022 y liquidación.	Transferentziak / Transferencias 3.709.948
	Eskumen berriak E.J / Nuevas competencias GV Ejren eskumen berrien ekarpena. 2022ko epeak eta likidazioa / Aportación nuevas competencias GV. Plazos 2022 y liquidación.	Transferentziak / Transferencias 157.855
	Egokitzapenerako funts orokorra / Fondo general de ajuste 2022ko Egokitzapenerako Funts Orokorraren 3. epea eta likidazioa / 3er plazo y liquidación Fondo General de Ajuste 2022	Transferentziak / Transferencias 9.598
	22. artikuluko politikak finantzatzea / Financiación políticas artículo 22 2022ko epeak eta likidazioa / Plazos 2022 y liquidación.	Transferentziak / Transferencias 11.690
	Finantzaketa komuna / Financiación común 2022ko UFFRen entregak eta likidazioa / Entregas Fondo Foral de Financiación Municipal 2022 y liquidación	Transferentziak / Transferencias 587.342
	684/2021 Errege Dekretuko funtsa / Fondo Real Decreto 684/2021 Udalei emandako funtsak 2022 ekitaldian / Fondos concedidos a ayuntamientos en 2022	Transferentziak / Transferencias 25.147
Gizarte Politikak / Políticas Sociales		
Transferentzia arruntak / Transferencias corrientes	Desgaituentzako egoitzak / Residencias para pers. con discapacidad Hitzarmenena enpresa desberdinekin / Convenios diferentes empresas	Itundutako jarduketak / Actuaciones concertadas 3.294
	Buru- nahaste larria duten pertsonentzako egoitzak / Residencias para personas con trastorno mental severo Hitzarmenena enpresa desberdinekin / Convenios diferentes empresas	Itundutako jarduketak / Actuaciones concertadas 2.744
	Desgaituentzako egoitzak / Residencias para pers. con discapacidad Hitzarmen luzaipenak eta aldatuta elkarte desberdinekin / Prórroga y modificación convenios diferentes asociaciones	Itundutako jarduketak / Actuaciones concertadas 10.615
	Desgaituentzako etxebizitzak laguntzarekin / Viviendas con apoyo para personas con discapacidad Hitzarmen luzaipenak eta aldatuta elkarte desberdinekin / Prórroga y modificación convenios diferentes asociaciones	Itundutako jarduketak / Actuaciones concertadas 8.061
	Desgaitasuna duten pertsonentzako eguneko arreta zentroak / Centros de atención diurna para personas con discapacidad Hitzarmen luzaipenak eta aldatuta elkarte desberdinekin / Prórroga y modificación convenios diferentes asociaciones	Itundutako jarduketak / Actuaciones concertadas 10.092
	Buru- nahaste larria duten pertsonentzako egoitzak / Residencias para personas con trastorno mental severo Hitzarmen luzaipenak eta aldatuta elkarte desberdinekin / Prórroga y modificación convenios diferentes asociaciones	Itundutako jarduketak / Actuaciones concertadas 3.579
	Pertsona heldu ezinduentzako tutoretza / Tutela de personas adultas incapacitadas Hitzarmen berritzeak fundazio desberdinekin / Renovación convenios diferentes fundaciones	Itundutako jarduketak / Actuaciones concertadas 1.671
	Buru- nahaste larria duten pertsonentzako pisuak / Pisos para personas con trastorno mental severo Hitzarmen luzaipenak elkarte desberdinekin / Prórroga convenios diferentes asociaciones	Itundutako jarduketak / Actuaciones concertadas 2.039
	Buru- nahaste larria duten pertsonentzako eguneko zentroak / Centros de día para personas con trastorno mental severo Hitzarmen luzaipenak elkarte desberdinekin / Prórroga convenios diferentes asociaciones	Itundutako jarduketak / Actuaciones concertadas 1.096
	Desgaituentzako gizarte eta osasun arreta / Atención sociosanitaria a personas con discapacidad Hitzarmena Aita Mennirekin / Convenio Aita Menni	Itundutako jarduketak / Actuaciones concertadas 1.241
	Etkez Etxeko laguntza zerbitzua 2021-2023 / Servicio de ayuda a domicilio 2021-2023 2022ko lehen 3 hiruhileko / Primeros tres trimestre 2022	Itundutako jarduketak / Actuaciones concertadas 8.071
	Adinekoentzako udal eguneko zentroak / Centros de día municipales de mayores Udalak: eguneko zentroetako egonaldiak / Ayuntamientos: Estancias Centros de día	Itundutako jarduketak / Actuaciones concertadas 5.310
	Adinekoentzako egoitzak / Residencias personas mayores Enpresak: Hitzarmenak / Empresas: Convenios	Itundutako jarduketak / Actuaciones concertadas 23.151

MEMORIA

MEMORIA

13. TRANSFERENTZIAK, DIRU LAGUNTZAK ETA BESTE GASTU ETA SARRERA BATZUK

13. TRANSFERENCIAS, SUBVENCIONES Y OTROS INGRESOS Y GASTOS

TRANSFERENTZIAK ETA EMANDAKO DIRU LAGUNTZAK / TRANSFERENCIAS Y SUBVENCIONES CONCEDIDAS

(Mila eurokoak / Miles de euros)

Departamentua / Departamento	Azalpena eta kontzeptua / Descripción y concepto	Diru laguntza mota eta Zenbatekoa / Tipo de subvención e importe
Gizarte Politikak / Políticas Sociales		
	Unitate Psikogeriatrikoak adinekoentzako egoitzetan / Unidades Psicogeriatricas en residencias de personas mayores Enpresak: egoitzetako egonaldiak / Empresas: Estancias Residencias	Itundutako jarduketak / Actuaciones concertadas 4.188
	Enpresak: Eguneko zentroak / Empresas: Centros de día Enpresak: eguneko zentroetako egonaldiak / Empresas: Estancias Centros de día	Itundutako jarduketak / Actuaciones concertadas 5.475
	Adinekoentzako egoitzak / Residencias personas mayores Irabazi asmorik gabeko erakundeak: egoitzetako egonaldien hitzarmenak / Instituciones sin lucro: Convenios de estancias residencias	Itundutako jarduketak / Actuaciones concertadas 23.092
	Unitate Psikogeriatrikoak adinekoentzako egoitzetan / Unidades Psicogeriatricas en residencias de personas mayores Irabazi asmorik gabeko erakundeak: egoitzetako egonaldiak / Instituciones sin lucro: Estancias residencias	Itundutako jarduketak / Actuaciones concertadas 3.721
	Adinekoentzako Eguneko Zentroak / Centros de día de personas mayores Irabazi asmorik gabeko erakundeak: eguneko zentroetako egonaldiak / Instituciones sin lucro: Estancias centros de día	Itundutako jarduketak / Actuaciones concertadas 4.169
	Osasun eta gizarte laguntza adineko pertsonentzat / Atención sociosanitaria a personas mayores. Zentro soziosanitarioko egonaldiak: Donostiako Gurutze Gorria / Estancias centro sociosanitario Cruz Roja Donostia.	Itundutako jarduketak / Actuaciones concertadas 3.320
	KGP-Kotizazio gabeko pentsioak / PNC-Pensiones no Contributivas KGP 2022 nominak / Nóminas PNC 2022	Prestazioak / Prestaciones 23.254
	ZLPE-Zerbitzuari lotutako Prestazio ekonomikoa / PEVS-Prestación económica vinculada a servicio ZLPE 2022 nominak / Nóminas PEVS 2022	Prestazioak / Prestaciones 2.126
	FZPE-Famili ingurunean zaintzeko prestazio ekonomikoa / PECE-Prestación económica por cuidado en entorno familiar FZPE 2022 nominak / Nóminas PECE 2022	Prestazioak / Prestaciones 24.217
	LPPE-Laguntza pertsonalerako prestazio ekonomikoa / PEAP-Prestación económica atención personal LPPE 2022 nominak / Nóminas PEAP 2022	Prestazioak / Prestaciones 33.054
Transferentzia arruntak / Transferencias corrientes	Gureak Lanean S.A. / Gureak Lanean S.A. Lankidetzat hitzarmena / Convenio colaboración	Diru laguntza izenduna / Subvención nominativa 7.421
	Laguntzak babesik gabeko egoeratarako / Ayudas para situaciones de desprotección 23 urteik gora, 18-22 urte bitartean, gazteentzat, Oinarrizko izaerako gastuetarako diru laguntzak / Ayudas jóvenes entre 18 y 22 años, mayores de 23 años y gastos de carácter básico	Diru laguntza lerroa / Línea subvencionable 1.834
	Bazterkeria eta marjinazio egoera dauden pertsonentzako egoitza zentroak / Centros residenciales para personas en situación de exclusión y marginación Irabazi asmorik gabeko erakundeak: FGE. 2022ko gastua / Instituciones sin ánimo de lucro: ACG. Gasto 2022	Itundutako jarduketak / Actuaciones concertadas 2.108
	Gizarteratze laguntzak dituzten etxebizitzak / Viviendas con apoyo para la inclusión social Irabazi asmorik gabeko erakundeak: FGE. Gizarteratzeko programak / Asociaciones sin ánimo de lucro: ACD. Programa Inserción Social.	Itundutako jarduketak / Actuaciones concertadas 7.201
	Gizarteratze egoitza zentroak / Centros residenciales de inclusión social Irabazi asmorik gabeko erakundeak: FGE. Gizarteratzeko programak / Asociaciones sin ánimo de lucro: ACD. Programa Inserción Social.	Itundutako jarduketak / Actuaciones concertadas 4.641
	Gizarteratze-premiei erantzuteko eguneko zentroak / Centros de día para atender necesidades de inclusión social Irabazi asmorik gabeko erakundeak: FGE. 2022ko gastua Gizarteratze programa / Instituciones sin ánimo de lucro: ACD. Gasto 2022. Programa de inserción social	Itundutako jarduketak / Actuaciones concertadas 1.984
	Gizarteratze-premiei erantzuteko programak / Programas para atender necesidades de inclusión social Irabazi asmorik gabeko erakundeak: FGE. Gizarteratzeko programak / Asociaciones sin ánimo de lucro: ACD. Programa Inserción Social.	Itundutako jarduketak / Actuaciones concertadas 3.285
	Adingabeentzako zaintza. Enprekin hitzartutako zerbitzuak / Guarda de menores. Servicios concertados con empresas FGE 2022ko gastua. Zentroak eta pisuak / ACG. Gasto 2022. Centros y pisos	Itundutako jarduketak / Actuaciones concertadas 4.392
	Gizarte babesik gabeko adingabeentzako diru laguntzak / Ayudas económicas para menores en desprotección social 2022ko nominak eta aldizkakoak ez diren laguntzak / Nóminas 2022 y ayudas no periódicas	Diru laguntza lerroa / Línea subvencionable 3.859
	Adingabeentzako zaintzarako itundutako zerbitzuak / Servicios concertados para la guarda de menores Irabazi asmorik gabeko erakundeak: Zaintza-zentroak eta adingabeentzako programak / Instituciones sin lucro: Centros de guarda y programas para menores	Itundutako jarduketak / Actuaciones concertadas 9.837

MEMORIA

MEMORIA

13. TRANSFERENTZIAK, DIRU LAGUNTZAK ETA BESTE GASTU ETA SARRERA BATZUK

13. TRANSFERENCIAS, SUBVENCIONES Y OTROS INGRESOS Y GASTOS

TRANSFERENTZIAK ETA EMANDAKO DIRU LAGUNTZAK / TRANSFERENCIAS Y SUBVENCIONES CONCEDIDAS

(Mila eurokoak / Miles de euros)

Departamentua / Departamento	Azalpena eta kontzeptua / Descripción y concepto	Diru laguntza mota eta Zenbatekoa / Tipo de subvención e importe
Gizarte Politikak / Políticas Sociales		
Transferentzia arruntak / Transferencias corrientes	Uliazpi Fundazioa / Fundación Uliazpi Diruzaintzako beharren finantzaketa / Financiación necesidades de tesorería.	Transferentziak / Transferencias 18.658
	Kabia Foru Organismo Autonomoa / Kabia Organismo Autónomo Foral 2022ko ohiko gastua / Gasto corriente 2022	Transferentziak / Transferencias 44.981
Kapitaleko transferentziak / Transferencias de capital	Desgaitasuna duten pertsonentzako laguntza produktuak / Productos de apoyo para personas con discapacidad Laguntza teknikoak / Ayudas técnicas	Diru laguntza lerroa / Línea subvencionable 1.437
	Urretxuko udala / Ayuntamiento Urretxu Pasionista zentro integralaren hitzarmena / Convenio centro integral pasionista	Transferentziak / Transferencias 1.000
	Gureak Lanean S.A. / Gureak Lanean S.A. Dibertsitate funtzionala duten pertsonentzako emplegu-zentro berezien sarea egokitzea. / Adecuación de la red de centros especiales de empleo para personas con diversidad funcional.	Diru laguntza izenduna / Subvención nominativa 1.950
	San Juan de Dios ospitala / San Juan de Dios Hospital Ospitaleko birgaikuntza partzialerako hitzarmena / Convenio para rehabilitación parcial del hospital	Diru laguntza izenduna / Subvención nominativa 1.282
	Gizarte zerbitzuen arloko inbertsioetarako laguntzak Zentroak sortzeko eta berritzeko / Ayudas a la inversión en servicios sociales: Creación y reforma de centros Irabazi asmorik gabeko erak.: FGE UE NEXT GEN planak; LZ kolektiboen ekip.berrien inbertsioak / Inst. sin ánimo de lucro: ACG plan UE NEXT GEN Inversiones nuevos equip.colectivos CLD	Diru laguntza lerroa / Línea subvencionable 1.806
	Kabia Foru Organismo Autonomoa. Inbertsioak / Kabia Organismo Autónomo Foral. Inversiones 2022ko inbertsio gastua / Inversión 2022	Transferentziak / Transferencias 1.011
	Kabia Foru Organismo Autonomoa. Inbertsioak / Kabia Organismo Autónomo Foral. Inversiones 2022ko inbertsio gastua COVID19 funtsekin / Inversión 2022 con fondos COVID19	Transferentziak / Transferencias 4.971
Kultura, Lankidetzeta, Gazteria eta Kirolak / Cultura, Cooperación, Juventud y Deportes		
Transferentzia arruntak / Transferencias corrientes	Donostiako zinemaldia / Festival de Cine de San Sebastián 2022ko Nazioarteko Zinemaldiaren antolakuntza. / Organización del Festival internacional de cine 2022	Diru laguntza izenduna / Subvención nominativa 1.135
	Kultura Garaikideko Nazioarteko Gunea SA / Centro Internacional de Cultura Contemporanea SA 2022ko urteko jarduerak / Actividades del año 2022	Diru laguntza izenduna / Subvención nominativa 1.690
	Garapenerako Lankidetzeta Fondoa 2021 / Fondo de Cooperación al Desarrollo 2021 2021eko deialdia - (A, B eta E lerroak) / Convocatoria 2021- (Líneas A, B, C, D y E)	Diru laguntza lerroa / Línea subvencionable 1.512
	Garapenerako Lankidetzeta Fondoa 2022 / Fondo de Cooperación al Desarrollo 2022 2022ko deialdia - (A, B, C, D eta E lerroak) / Convocatoria 2022- (Líneas A, B, C, D y E)	Diru laguntza lerroa / Línea subvencionable 2.298
	Kirolgi Fundazioa / Fundación Kirolgi 2022ko ekarpena / Aportación 2022	Transferentziak / Transferencias 4.000
	Real Sociedad Fundazioa / Fundación Real Sociedad 2020-ORCL-000001-01 Dirulaguntza izendunak - Gipuzkoako kirol klubak / 2020-ORCL-000001-01 Subvenciones nominativas - Clubs deportivos de Gipuzkoa	Diru laguntza izenduna / Subvención nominativa 1.180
Kapitaleko transferentziak / Transferencias de capital	Oinarrizko kirol ekipamenduak egitea eta birmoldatzea / Construcción y remodelación de equipamiento deportivo básico udalentsako kirol ekipamendu plana / Plan de equipamientos deportivos municipales	Diru laguntza lerroa / Línea subvencionable 1.908
Gipuzkoako Batzar Nagusia / Juntas Generales de Gipuzkoa		
Transferentzia arruntak / Transferencias corrientes	Foru erakundeei / A Instituciones Forales Transferentziak Gipuzkoako Batzar Nagusien alde / Transferencias Juntas Generales de Gipuzkoa	Transferentziak / Transferencias 7.086
TRANSFERENTZIAK ETA EMANDAKO DIRU LAGUNTZAK, GUZTIRA (>=1.000.000,00€) / TOTAL TRANSFERENCIAS Y SUBVENCIONES CONCEDIDAS >=1.000.000,00€:		5.260.659

MEMORIA

MEMORIA

13. TRANSFERENTZIAK, DIRU LAGUNTZAK ETA BESTE GASTU ETA SARRERA BATZUK

13. TRANSFERENCIAS, SUBVENCIONES Y OTROS INGRESOS Y GASTOS

Ondoko taulan, taldeko entitateei, talde anitzeko entitateei eta entitate elkartuei emandako diru laguntzak eta transferentziak jasota daude.

En el cuadro adjunto se recogen las transferencias y subvenciones concedidas a empresas del grupo, multigrupo o asociadas.

**TALDEKO ENTITATEEI, TALDE ANITZEKO ENTITATEEI ETA ENTITATE ELKARTUEI
EMANDAKO DIRULAGUNTZAK ETA TRANSFERENTZIAK /
TRANSFERENCIAS Y SUBVENCIONES CONCEDIDAS A EMPRESAS DEL GRUPO,
MULTIGRUPO O ASOCIADAS**

(Mila eurokoak / Miles de euros)

Erakundeak / Entidades	Transferentzia arruntak / Transferencias corrientes	Kapitaleko transferentziak / Transferencias de capital
Foru organismo administratibo autonomoak / Organismos autónomos administrativos forales		
Uliazpi Fundazioa. Foru organismo autonomoa	18.658	675
Kabia. Foru organismo autonomoa	44.981	5.982
Merkataritzako foru sozietateak / Sociudades mercantiles forales		
Etorlur Gipuzkoako Lurra, S.A.	770	200
IZFE, S.A. Informatika Zerbitzuen Foru Elkarte	0	6.275
Foru fundazioak / Fundaciones forales		
KIROLGI Fundazioa	4.000	0
SUESKOLA Gipuzkoa Fundazioa	160	25
ADINBERRI Fundazioa	775	180
Gipuzkoako Aldaketa Klimatikoaren Fundazioa	1.057	25
ZIUR Fundazioa	917	159
MUBIL Fundazioa	1.646	2.621
Menpeko erakundeak Nazio-Kontabilitatearen arabera / Entidades dependientes en términos de Contabilidad Nacional		
BADALAB Hizkuntza Berrikuntzako Partzuergoa	400	35
Berroeta Aldamar, S.L.	15	0
BIC Gipuzkoa Berrilan, S.A.	773	175
EKAIN Fundazioa	400	39
Gipuzkoako Garraioaren Agintaritzaren Partzuergoa	1.765	0
Gipuzkoako Hondakinen Kontsorzioa	6.000	0
Gipuzkoako Hondakinen Kudeaketa, S.A.	0	0
Gipuzkoako Parketxe Sarea Fundazioa	555	0
Gipuzkoako Ur Kontsorzioa	0	340
MINTZOLA Fundazioa	0	0
Mundubira 500: ELKANO Fundazioa	400	0
Ortizibia, S.L.	464	0
Guztira / Total:	83.736	16.730

14. HORNIDURAK ETA KONTINGENTZIAK

14. PROVISIONES Y CONTINGENCIAS

14.1. ERAKUNDEEKIKO KONPROMISOAK ORDAINTZEKO HORNIDURA

Erakundeekiko konpromisoetarako zuzkiduraren zenbatekoa 102,3 milioi eurokoa da.

14.1. PROVISIÓN PARA PAGOS POR COMPROMISOS INSTITUCIONALES

El importe de la provisión para compromisos institucionales asciende a 102,3 millones de euros.

(Mila eurokoak / Miles de euros)

	2022	2021
Erakundeekiko konpromisoetarako hornidurak / Provisiones para compromisos institucionales	102.282	96.753

Erakundeekiko konpromisoak ordaintzeko horniduran zenbateko hau jasota dago: kreditu horien balio-galera kenduta, zor egingarria (zor gordina ken ordaintzeko dauden itzulketa onartuak) kobratzeak erakundeekiko konpromisoen obligazioak direla-eta (EA Eren aldeko ekarpenak eta Udalak Finantzatzeko Foru Fondoa) ekarriko lukeen zenbatekoa. Horniduraren portzentajea kalkulatzeko, honako zatiketa hau egin da: 2023ko aurrekontuetan erakundeekiko konpromisoetarako jasotako zenbatekoa zati banaketari lotutako zerga itunduen sarrerei buruz Herri Finantzen Euskal Kontseiluak 2023rako egindako aurreikuspenaren zenbatekoa.

Esta provisión recoge el importe de las obligaciones por Compromisos Institucionales (aportaciones a la CAPV y al Fondo Foral de Financiación Municipal) que generaría el cobro de la deuda realizable (deuda bruta menos devoluciones acordadas pendientes de pago) una vez deducido el deterioro del valor de estos créditos. El porcentaje de la dotación se ha determinado dividiendo el importe previsto para compromisos institucionales del presupuesto 2023, entre el importe de la provisión para 2023 de ingresos de tributos concertados sujetos a reparto, aprobada por el Consejo Vasco de Finanzas Públicas.

(Mila eurokoak / Miles de euros)

Erakundeekiko konpromisoetarako hornidura / Provisión para compromisos institucionales	2022	2021
Kobratzeko dagoen zorra / Deuda pendiente de cobro(*)	944.866	965.816
Balioaren narriadura / Deterioro del valor	-821.486	-846.583
Hartzekodunak sarreren itzulketengatik / Acreedores por devoluciones de Ingresos	-2.200	-3.995
BANAKETA OINARRIA / BASE DE REPARTO	121.179	115.238
Horniduraren koefizientea / Coeficiente de la Provisión	0,844053861	0,839592857
Erakundeekiko konpromisoetarako hornidura / Provisión para compromisos institucionales	102.282	96.753
5890 Epe laburreko konpr. hornidura / Prov. Compromisos a corto plazo	93.310	95.685
1490 Epe luzeko konpr. hornidura / Prov. para compromisos a largo plazo	8.972	1.068

(*)Ogasuneko DBetan asaltzen den zorra erabiltzen da kalkulu honetako/ Para este cálculo se utiliza la deuda pendiente que figura en las BD de Hacienda.



MEMORIA

MEMORIA

14. HORNIDURAK ETA KONTINGENTZIAK

14. PROVISIONES Y CONTINGENCIAS

Epe labur eta luzeko erakundeekiko konpromisoetarako hornidura egoztean, zerga zorraren kobragarritasunaren portzentajeek serie historikoei erreparatzen zaie.

Kobratu gabeko zerga zorren bilketaren estimazioa eginda, ondorioztatzen da 2023/12/31n kobratu gabeko zerga zorren bilketa hornitutako sarrerak baino txikixiagoa izango dela 2023an. Hori dela-eta, 93,3 milioi euro epe laburreko hornidura gisa sailkatu dira eta 8,9 milioi epe luzera.

14.2. BESTELAKO KONTINGENTZIAK

Gipuzkoako Foru Aldundiak badu izenpetua bi konpromiso agiri, non zehazten baitira zer obligazio hartzen dituen Aldundiak Gipuzkoako Hiri Hondakinak Kudeatzeko Plan Orokorrek hiri hondakinen alorrean aurreikusten dituen azpiegiturak eraiki eta abian jartzeko finantzaketa kontratuen esparruan. Kontratu horien sinatzailea GHK SAU da, hau da, Gipuzkoako Hondakinen Kontsorzioaren sozietate instrumentala eta berezko baliabidea.

La imputación de la provisión para compromisos institucionales en el corto y en el largo plazo, se hace atendiendo a series históricas de porcentajes de cobrabilidad de la deuda tributaria.

De la estimación de la recaudación de deudas tributarias pendientes se deduce que en el año 2023 la recaudación de los derechos tributarios pendientes a 31/12/2023 ascenderá a una cifra algo inferior a los ingresos provisionados. Por ello, se han clasificado los 93,3 millones de euros como provisión a corto plazo y 8,9 millones de euros a largo plazo.

14.2. OTRAS CONTINGENCIAS

La Diputación Foral de Gipuzkoa tiene suscrito dos documentos de compromisos por los que asume una serie de obligaciones en el marco de los contratos de financiación de la construcción y puesta en marcha de las infraestructuras de residuos urbanos en el THG, previstas en el PIGRUG (Plan Integral de Gestión de Residuos Urbanos de Gipuzkoa); la entidad firmante de estos contratos es GHK SAU, sociedad instrumental y medio propio del Consorcio de Residuos de Gipuzkoa.

15. INGURUMENARI BURUZKO INFORMAZIOA

Gipuzkoako garapena jasangarriagoa izateko helburua bete nahian, Gipuzkoako Foru Aldundiak jarduketak gauzatu ditu azken urteotan, bere zerbitzuek ingurumenean duten eragina murriztearren.

Ekimen horiek irizpide hauek aplikatuta eraman dira aurrera: baliabide naturalak aurreztea eta zentzuz erabiltzea, energia berriztagarriak bultzatzea, eta hondakinak eta jario kutsagarriak gutxitzea.

Aurrera eraman diren neurriei laguntzeko, Ingurumenaren Kudeaketa Sistemak ezartzeko, mantentzeko eta hobetzeko ekimenak gauzatu dira Gipuzkoako Foru Aldundiaren hainbat egoitzetan, bi helburu hartuta: alde batetik, eskainitako zerbitzuen ingurumen eragina gutxitzea, eta, bestetik, ingurumen alorrean legeak ezartzen dituen beharkizunak betetzea.

Aurkezten diren ingurumen datu orokorrak Gipuzkoako Foru Aldundiaren egoitza guztiak eta azpiegiturak kontuan hartzen dituzte. Aurreko urteetako txostenetan Aldundiko egoitza nagusienei zegozkien datuak soilik aurkezten zirenez, zenbait kasutan posible da datuak bat ez etortzea.

Aipatu dokumentuan zehazten den bezala, azken urte hauetan ingurumenean eragina duten aspektu batzuk hobetzea lortu da, kontsumoak murrizteko neurriei eta zenbait egoitzatan ezarritako kudeaketa sistemei esker. Hori dela eta, hainbat kontsumo murriztea lortu da 2013-2022 denboraldian.

Beheko taulan, ingurumenean eragina duten kontsumoen alderdi eta zifra nagusiak jasota daude:

15. INFORMACIÓN SOBRE MEDIO AMBIENTE

La Diputación Foral de Gipuzkoa, en coherencia con su objetivo de promover un desarrollo más sostenible en Gipuzkoa, lleva ejecutando los últimos años diversas actuaciones para minimizar el impacto medioambiental de sus servicios.

Las actuaciones desarrolladas incorporan criterios como el ahorro y la racionalización en el uso de los recursos, el impulso a las energías renovables y la reducción de la cantidad de residuos y de las emisiones contaminantes.

Las medidas llevadas a cabo están respaldadas por la implantación, mantenimiento y mejora de Sistemas de Gestión Medioambiental en algunas sedes de la Diputación Foral de Gipuzkoa, que pretenden por un lado la minimización del impacto medioambiental de los servicios ofrecidos y por otro lado, el cumplimiento de los requisitos legales aplicables en materia medioambiental.

Los datos que se presentan en este informe tienen en consideración todos los centros e infraestructuras de la Diputación Foral de Gipuzkoa. Informes de años anteriores sólo tenían en cuenta los principales centros de la Diputación, por lo tanto, puede que algunos datos no coincidan.

Tal como se detalla en el referido documento, durante estos años se ha conseguido mejorar algunos de los aspectos ambientales gracias a medidas de ahorro y a la implantación de sistemas de gestión en varios centros, por lo que se ha conseguido reducir algunos consumos en el periodo 2013-2022.

En la siguiente tabla mostramos los aspectos y cifras más destacados de los consumos con impacto medioambiental. Son estos:

MEMORIA

MEMORIA

15. INGURUMENARI BURUZKO INFORMAZIOA

15. INFORMACIÓN SOBRE MEDIO AMBIENTE.

Kontsumoen bilakaera / Evolución de los consumos

	2013	2014	2015	2016	2017	2018	2019	2020	2021	2022
Argindar kontsumoa / Consumo de electricidad										
Guztira (kWh) / Total (kWh)	27.875.063	27.602.533	28.384.994	27.593.245	27.242.593	27.598.551	26.567.251	26.343.648	26.027.610	23.644.522
Aldaketa / Variación		-1,0%	2,8%	-2,8%	-1,3%	1,3%	-3,7%	-0,8%	-1,2%	-9,2%
Ur kontsumoa / Consumo de agua										
Guztira (m3) / Total (m3)	83.414	73.188	64.750	74.930	75.585	73.132	76.440	68.476	62.784	70.995
Aldaketa / Variación		-12,3%	-11,5%	15,7%	0,9%	-3,2%	4,5%	-10,4%	-8,3%	13,1%
Paper kontsumoa / Consumo de papel										
Guztira (orriak) / Total (hojas)	11.242.000	9.738.002	11.205.750	10.813.000	10.421.753	10.585.250	9.819.750	7.293.400	9.292.650	8.068.900
Aldaketa / Variación		-13,4%	15,1%	-3,5%	-3,6%	1,6%	-7,2%	-25,7%	27,4%	-13,2%
Gas naturalaren kontsumoa / Consumo de gas natural										
Guztira (kWh) / Total (kWh)	6.119.915	5.453.106	5.748.289	5.646.465	4.800.515	5.527.173	5.898.245	5.018.304	6.196.617	4.607.652
Aldaketa / Variación		-10,9%	5,4%	-1,8%	-15,0%	15,1%	6,7%	-14,9%	23,5%	-25,6%
Toner kontsumoa / Consumo de tóner										
Guztira (unitateak) / Total (unidades)	1.267,00	1.367,00	1.279,00	1.380,00	1.302,00	1.349,00	1.239,00	902,00	929,00	796,00
Aldaketa / Variación		7,9%	-6,4%	7,9%	-5,7%	3,6%	-8,2%	-27,2%	3,0%	-14,3%

Datuak ikusita, esan daiteke Gipuzkoako Foru Aldundiak, oro har, kontsumoa murrizteko joera argia duela ingurumenean eragin zuzen handiena duten kontzeptuetan.

2022ko ekitaldian lortutako balioak oso positiboak dira energia-kontsumoen murrizketari dagokionez. Eraitza horiek Ukrainako gerrak eragindako egungo krisi energetikoari aurre egiteko Foru Aldundiak inplementatutako aurrezki-neurrien ondorio dira. Gainera, paperaren eta toneraren kontsumoa ere asko jaitsi da, hainbat arrazoiengatik. Arrazoi horien artean daude paperezko izapidetze-prozesuak ezabatzea, administrazio elektronikoa garatu delako eta langileak eguneroko jardueran paperaren kontsumoari buruz kontzientziatu direlako. Bestalde, ur-kontsumoak gora egin du aurreko urtearekin alderatuta, eta 2020a baino lehenagoko balioetara itzuli da, azken urteetan nabarmen egin baitu behera.

Elektrizitatea:

Aurreko ekitaldiarekin alderatuta, 2022an diagnostikoan sartutako Aldundiaren egoitzen eta azpiegituren elektrizitate kontsumoa % 9,2 murriztu da.

Ura:

Nabarmenezkoa da uraren kontsumoak %13,1 egin duela gora, eta, beraz, aurreko urteetako kontsumo-balioetara itzuli gara.

A la vista de los datos, puede considerarse que en líneas generales la Diputación Foral de Gipuzkoa mantiene una clara tendencia de reducción del consumo en aquellos conceptos que tienen mayor impacto directo en el medio ambiente.

Los valores obtenidos en el ejercicio 2022 son muy positivos en cuanto a reducción de consumos energéticos. Estos resultados se deben a las medidas de ahorro implementadas por la Diputación foral para hacer frente a la actual crisis energética producida por la guerra de Ucrania. Además, el consumo de papel y tóner también han descendido mucho debido a diversas razones, entre las que se encuentran la eliminación de procesos de tramitación en papel debido al desarrollo de la administración electrónica y la concienciación del personal sobre el consumo de papel en la actividad diaria. Por otro lado, el consumo de agua ha aumentado respecto al año anterior, volviendo a valores previos al 2020 ya que durante los últimos años ha ido descendiendo considerablemente.

Electricidad:

En 2022 el consumo de electricidad en los centros e infraestructuras de la Diputación incluidos en el diagnóstico ha disminuido en un 9,2% respecto al año anterior.

Aqua:

Cabe destacar el 13,1% de aumento en el consumo de agua, con lo que se ha vuelto a valores de consumo de años previos.



MEMORIA

MEMORIA

15. INGURUMENARI BURUZKO INFORMAZIOA

15. INFORMACIÓN SOBRE MEDIO AMBIENTE.

Papera:

Paperaren kontsumoak behera egin du 2022an % 13,2. Gainera, azpimarratu behar da erakundearen erabilitako paperaren % 99,5 birziklatua dela. Era berean, 2022ko datuak 2013ko datuekin alderatuta, paperaren guztizko erabilera %28 murriztu da aldi horretan.

Gas naturala:

Gas naturalaren kontsumoa 2022an %25,6 murriztu da, energia aurrezteko hartu diren neurri zorrotzak direla medio. 2022ko datuak 2013ko datuekin alderatuz, murrizketa %25 ingurukoa izan da.

Tonerra:

Tonerraren kontsumoa % 14,3 murriztu da 2022an.

2013ko kontsumoa erreferentziazat hartzen badugu, murrizketa % 37 ingurukoa da.

Papel:

El consumo de papel ha disminuido en 2022 un 13,2%. Además, cabe destacar que el 99,5% del papel empleado en la institución es reciclado. A su vez, comparando los datos de 2022 con los datos de 2013, el uso total de papel se ha reducido en un 28% en dicho periodo.

Gas natural:

El consumo de gas natural ha disminuido en 2022 un 25,6%, debido a las drásticas medidas para el ahorro de energía implementadas. Comparando los datos de 2022 con los datos de 2013, la reducción es de alrededor del 25%.

Tóner:

El consumo de tóner en 2022 ha disminuido en un 14,3%.

Si tomamos como referencia el consumo del año 2013, la reducción es de alrededor del 37%.



16. SALGAI DAUDEN AKTIBOAK

2022ko ekitaldian kontu honetan ez da izan ez altarik ez bazarik. 2022-12-31ko saldoa 494 mila eurokoa da.

16. ACTIVOS EN ESTADO DE VENTA

En el ejercicio 2022 no se han producido movimientos en esta cuenta, siendo el saldo a 31-12-2022 de 494 mil euros.

17. ERAGIKETAK BESTE ENTE PUBLIKO BATZUEN KONTURA BALIABIDEEN KUDEAKETAGATIK

2022. urtean 25,5 milioi euroko sarrera garbiak bildu dira beste ente batzuen kontura, eta horietatik 22,9 milioi euro udal zerga propioei eta telekomunikazioetako operadoreen udal zergeri zegozkien.

Ondorengo koadroek beste ente batzuen baliabideen kudeaketaren laburpena eta Udal zergen bilketari buruzko lketari buruzko datuen xehetasuna aurkezten dituzte.

17. OPERACIONES POR ADMINISTRACIÓN DE RECURSOS POR CUENTA DE OTROS ENTES PÚBLICOS

Durante el año 2022 los ingresos netos recaudados por cuenta de otros entes ascendieron a 25,5 millones de euros, de los que 22,9 millones de euros correspondían a tributos propios municipales y a tributación local de los operadores de telecomunicaciones.

Los cuadros que siguen presentan el resumen de la gestión de los recursos de otros entes y el detalle de datos de recaudación de tributos locales

BESTE ENTE BATZUEN KONTURAKO SARRERAK / INGRESOS POR CUENTA DE OTROS ENTES

(Mila eurokoak / Miles de euros)

	Sarrerak / Ingresos	Itzulketak / Devoluciones	2022 Sar. Garbiak / Ing. Netos 2022	2021 Sar. Garbiak / Ing. Netos 2021
Udal zergak / Tributos Locales	23.048	141	22.907	22.628
Jokoa, Eusko Jaurlaritza / Juego Gobierno Vasco	1.073	6	1.067	793
Merk.Ganb.baliabideak / Recursos de Cámaras de Comercio	0	0	0	0
Bez-OSS Leihatila bakarra / Ventanilla única IVA-OSS	1.478	0	1.478	197
2022ko urtarrila-abendua, guztira / Total enero-diciembre 2022	25.599	147	25.452	23.618

UDAL ZERGEN BILKETA KONTZEPTUEN ARABERA / RECAUDACIÓN DE TRIBUTOS LOCALES POR CONCEPTOS

(Mila eurokoak / Miles de euros)

	2022			2021		
	Bilketa Gordina / Recaud. Bruta	Sarreraren itzulketak / Devol. Ingresos	Bilketa Garbia / Recaud. Neta	Bilketa Gordina / Recaud. Bruta	Sarreraren itzulketak / Devol. Ingresos	Bilketa Garbia / Recaud. Neta
OHZ.Hiriburuak / I.B.I. Urbana	12.214	98	12.116	11.884	59	11.825
OHZ. Landalurrak / I.B.I. Rústica	421	0	421	411	0	411
Liz.F.Industrial / Licencia Fiscal Industrial	0	0	0	0	0	0
Liz.F.Profesional / Licencia Fiscal Profesional	0	0	0	0	0	0
J.E.Z. / I. Actividades Económicas	7.697	42	7.655	7.594	90	7.504
Prem.errek.Udalzergak / Rgo.apremio s/Tributos Locales	133	1	132	128	1	127
Telekom.operad.udalzergak / T.L. Oper.Telecomunicaciones	2.583	0	2.583	2.761	0	2.761
Udal zerga, guztira / Total Tributos Municipales	23.048	141	22.907	22.778	150	22.628

MEMORIA

MEMORIA

17. ERAGIKETAK BESTE ENTE PUBLIKO BATZUEN KONTURA BILDUTAKO BALIABIDEEN KUDEAKETAGATIK

17. OPERACIONES POR ADMINISTRACIÓN DE RECURSOS POR CUENTA DE OTROS ENTES PÚBLICOS

Gainerako beste enteetatik lortutako sarrerak ondoko hauek izan dira:

La recaudación del resto de ingresos de otros entes ha sido:

BESTE ENTEEN BILKETA /
RECAUDACIÓN DE OTROS ENTES

(Mila eurokoak / Miles de euros)

	2022			2021		
	Bilketa Gordina / Recaud. Bruta	Sarreren itzulketa / Devol. Ingresos	Bilketa Garbia / Recaud. Neta	Bilketa Gordina / Recaud. Bruta	Sarreren itzulketa / Devol. Ingresos	Bilketa Garbia / Recaud. Neta
Bingo Jokoaren Zerga-E.J. / I. s/Juego Bingo G.V.	0	0	0	0	0	0
Makina Tasaren Errekargua-E.J. / Recargo Tasa Máquinas G.V.	1.073	6	1.067	806	13	793
Prem.errek.Jokoa-E.J. / Recargo apremio juego G.V.	0	0	0	0	0	0
Eusko Jaurjaritza guztira / Total Gobierno Vasco	1.073	6	1.067	806	13	793
Ganb.baliab.Sozietateak / Recurso Cámara I. Sociedades	0	0	0	0	0	0
Prem.errek.Ganbera Sozietateak / Recargo apremio Cámara Sociedades	0	0	0	0	0	0
Ganbera baliab. Errenta / Recurso Cámara s/IRPF	0	0	0	0	0	0
Prem.errek.Ganb. Errenta / Recargo apremio Cámara IRPF	0	0	0	0	0	0
Merkataritz Ganbera, guztira / Total Cámara de Comercio	0	0	0	0	0	0
Bez-OSS Leihatila bakarra/ Ventanilla única IVA-OSS	1.478	0	1.478	197		197
Beste enteen bilketa, guztira / Total recaudación otros entes	2.551	6	2.545	1.003	806	1.003

Ganberaren baliabideengatik ez da ezer bildu, eta horren arrazoia da sarrera horiek 2014an desagertu zirela.

La nula recaudación de los recursos camerales se debe a la desaparición en 2014 de estos ingresos.

18. AURREKONTUZ KANPOKO ERAGIKETAK

18. OPERACIONES NO PRESUPUESTARIAS

18.1. AURREKONTUZ KANPOKO ZORDUNEN EGOERA

18.1. ESTADO DE DEUDORES NO PRESUPUESTARIOS

Hona hemen 2022 ekitaldiko mugimenduen taula:

El cuadro de movimientos del ejercicio 2022 es el siguiente:

**AURREKONTUKOAK EZ DIREN ZORDUNAK /
DEUDORES NO PRESUPUESTARIOS**

(Mila eurokoak / Miles de euros)

Kontua / Cuenta	Kontuaren izena / Nombre de la cuenta	Saldoa urtarrilaren 1ean / Saldo a 1 de enero	Ekitaldiko zordunketak / Cargos ejercicio	Ekitaldiko ordainketak / Abonos ejercicio	Saldoa abenduaren 31n / Saldo a 31 de diciembre
449	Aurrekontuzkoak ez diren bestelako zordunak / Otros deudores no presupuestarios	107	167.171	62.047	105.231
472	Ogasun Publikoa, jasandako BEZ / Entes públicos, IVA soportado	115	137	189	64
5559.01	Aplikazio aurreratuko sarrerak / Ingresos de aplicación anticipada	238.720	256.240	238.720	256.240
558	Emandako aurrerakinak. Maniobra-Fondoa / Anticipos concedidos. Fondo Maniobra	198	665	637	226
Guztira / Total		239.140	424.213	301.592	361.761

“Aurrekontuzkoak ez diren bestelako zordunak” atalean jasota daude, Gipuzkoako Foru Aldundiak egindako aurrerakinak, Estatuko Administrazio Orokorrek Ukrainako gerraren ondorio ekonomiko eta sozialei erantzuteko hartutako neurriei dagokienez. Neurri horiek hainbat hobari, aurrerakin eta zuzeneko laguntza ezartzen dituzte. Foru-lurraldeen eremuan, euskal erakundeei dagokie neurri horiek gauzatzea, eta, indarraldia amaitutakoan, Estatuko Administrazio Nagusiak euskal erakundeei ordainduko die hobari, aurrerakin eta laguntza zuzen horiengatik ordaindutako behin betiko zenbatekoa. 2022ko ekitaldia ixtean, 105,1 milioi eurotara iristen da Estatuko Administrazio Orokorretik jaso ez diren egindako aurrerakinen zenbatekoa.

“Aplikazio aurreratuko sarrerek” osatzen dute egoera honen kontu nagusia. Haren saldo 256,2 milioi eurokoa da.

Saldo hori zerga berezien eta balio erantsiaren gaineko zergaren lurralde arteko 2022ko abenduko doikuntzari dagozkio. Finantzen Euskal Kontseiluak hartutako erabaki baten ondorioz, 2022ko azken zergaldiko likidazioa 2022ko zerga-bilketa gisa aplikatu da zerga berezien eta BEZaren lurralde arteko doiketagatiko aurrekontuko sarreraren kontzeptuetan, nahiz eta fondoaren transferentzia 2023ko urtarrilean gertatu den.

En “otros deudores no presupuestarios” están recogidos los anticipos realizados por la Diputación Foral de Gipuzkoa en relación a las medidas adoptadas por la Administración General del Estado para dar respuesta a las consecuencias económicas y sociales de la guerra en Ucrania. Estas medidas establecen diversas bonificaciones, anticipos y ayudas directas, que en el ámbito de territorios forales corresponde su realización a las instituciones vascas y que una vez finalizada su vigencia, la Administración General del Estado, abonará a las correspondientes instituciones vascas el importe definitivo de las bonificaciones que éstas hayan abonado. Al cierre del ejercicio 2022, asciende a 105,1 millones de euros los anticipos realizados y cuyo abono por parte de la Administración General no ha sido recibido.

Los “ingresos de aplicación anticipada” son la principal cuenta de este estado. Su saldo es de 256,2 millones de euros.

Este saldo corresponde al ajuste interterritorial de impuestos especiales y del impuesto sobre el valor añadido de diciembre de 2022. En virtud de un acuerdo del Consejo Vasco de Finanzas, la liquidación del último periodo de 2022 ha sido aplicada, como recaudación del ejercicio 2022, a los conceptos de ingresos presupuestarios por ajuste interterritorial de impuestos especiales y de IVA, aunque la transferencia de fondos se ha producido en enero de 2023.

MEMORIA

MEMORIA

18. AURREKONTUZ KANPOKO ERAGIKETAK

18. OPERACIONES NO PRESUPUESTARIAS

Egozpen horren kontrapartida zor moduan jasota dago “aplikazio aurreratuko sarrerak” izeneko kontuan, hain zuzen, balantzearen aktiboaren barruan 2022ko abenduaren 31n ageri den horretan.

La contrapartida de esta imputación se adeuda en la cuenta “ingresos de aplicación anticipada”, que figura en el activo del balance a 31 de diciembre de 2022.

Kontu honen saldoa 2023ko urtarrilaren 13an deuseztatu zen. Aktibo hori oso epe laburrean gauzatu daitekeela uste da.

El saldo de esta cuenta se canceló el 13 de enero de 2023. Se considera un activo realizable a muy corto plazo.

18.2. AURREKONTUZ KANPOKO HARTZE-KODUNEN EGOERA

18.2. ESTADO DE ACREEDORES NO PRESUPUESTARIOS

Hona hemen urteko mugimenduen taula:

El cuadro de movimientos del año es el siguiente:

**AURREKONTUKOAK EZ DIREN HARTZEKODUNAK /
ACREEDORES NO PRESUPUESTARIOS**

(Mila eurokoak / Miles de euros)

Kontua / Cuenta	Kontuaren izena / Nombre de la cuenta	Saldoa urtarrilaren 1ean / Saldo a 1 de enero	Ekitaldiko zordunketak / Cargos ejercicio	Ekitaldiko ordainketak / Abonos ejercicio	Saldoa abenduaren 31n / Saldo a 31 de diciembre
413	Aurrekontuan aplikatzeko dauden eragiketengatik hartzekodunak / Acreedores por operaciones pendientes de aplicar a presupuesto	1.099	19.722	18.953	330
418	Kredituak itzultzeagatik eta beste minorazio batzuegatiko hartzekodunak / Acreedores por devolución de ingresos y otras minoraciones	4.024	3.620.691	3.618.896	2.230
419	Aurrekontuzkoak ez diren beste hartzekodun batzuk / Otros acreedores no presupuestarios	61.297	134.961	76.645	2.981
475	Ogasun Publikoa, bestelako kontzeptu fiskalengatik hartzekodun / Hacienda Pública acreedora por conceptos fiscales	2.818	21.113	21.242	2.947
476	Gizarte aurreikuspeneko erakundeak, hartzekodunak / Organismos de Previsión Social, acreedores	2.814	33.579	33.688	2.923
477	Ogasun Publikoa, jasanarazitako BEZ / Hacienda Pública, IVA repercutido	126	225	173	73
Guztira / Total		72.178	3.830.290	3.769.596	11.484

“Aurrekontuari aplikatzeko dauden eragiketengatik hartzekodunak” kontuen saldoa 0,3 milioi eurokoa da. Bertan barne hartzen ditu batetik jasotako 27 fakturen zenbatekoak (0,2 milioi euro) eta bestetik laguntzak baloratzeko prozesuan izandako atzerapenaren ondorioz sortutako gastuaren zenbatespena, Autonomia Pertsonala Sustatzeari eta Mendetasun Egoeran dauden Pertsonak Zaintzeari buruzko abenduaren 14ko 39/2006 Legearen Azken Xedapenetatik Lehenengoaren arabera (0,1 milioi euro). Fakturei dagokienez, 2023ko lehen hilabeteetan ekitaldi horretako aurrekontuko dagozkien partidetan aplikatu dira.

El saldo de las cuentas de “acreedores por operaciones pendientes de aplicar a presupuesto” asciende a 0,3 millones de euros. Incluye los importes de 27 facturas recibidas que asciende a la cifra de 0,2 millones de euros y la estimación de gasto devengado por el retraso en el proceso de valoración de ayudas, a tenor de la Disposición Final Primera de la Ley 39/2006 de 14 de diciembre de Promoción de la Autonomía Personal y Atención a las Personas en situación de Dependencia, que asciende a 0,1 millones de euros. En relación a las facturas, durante los primeros meses del año 2023 se han aplicado en las partidas correspondientes del presupuesto de ese ejercicio.

“Sarreraren itzulketengatik hartzekodunak” kontuak, 2,2 milioi euro guztira, bi kontzeptu hauek hartzen ditu: batetik, zergen kudeaketa organoek onartu arren 2022ko abenduaren 31n oraindik ordaintzeko zeuden sarreraren itzulketen saldoak, eta bestetik, aurrekontuko sarrera ez-tributarioen itzulketa ordaindu gabeak.

La cuenta “Acreedores por devoluciones de ingresos”, por importe de 2,2 millones de euros, recoge los saldos de devoluciones de ingresos aprobadas por los órganos gestores de los impuestos, que se encontraban pendientes de pago a 31 de diciembre de 2022, y de las devoluciones pendientes de pago de ingresos presupuestarios no tributarios.

MEMORIA

MEMORIA

18. AURREKONTUZ KANPOKO ERAGIKETAK

18. OPERACIONES NO PRESUPUESTARIAS

“Aurrekontuz kanpoko bestelako hartzekodunak” atalean, kontu honetan islatutako zenbateko garrantzitsuenak ondorengoak dira:

1,2 milioi euro bildu dira udal-titulartasuneko mendietan sortutako baso-aprobetxamenduengatik, mendi horietan hobekuntzak egiteko erabiltzeko direnak. Hobekuntzak Foru Aldundiak egin ditzake zuzenean, baina baita haien jabea den toki entitateak ere, Foru Aldundiak behar diren funtsak transferitu eta gero.

Gainera, kontu berean 0,5 milioi euro agertzen dira, hornitzaileen aldeko kredituei dagozkienak, zerga-zorrekina konpentsatzeko atxikiak. Azkenik, badira zenbateko txikiko eragiketengatik beste hartzekodun batzuk, isun, embargo edo bestelako eragiketengatik.

“Ogasun publikoa, bestelako kontzeptu fiskalengatik” eta “gizarte aurreikuspeneko organismo hartzekodunak” kontuetako saldoak, bestetik, 2023ko urtarrilean 2022ko abenduko nominagatik entitate horiei ordaindu beharreko diru kopuruei dagozkie.

En “Otros acreedores no presupuestarios”, los importe más relevantes reflejados en esta cuenta corresponden:

Se incluyen 1,2 millón de euros que son recaudados en concepto de ingresos por aprovechamientos forestales generados en montes de titularidad municipal, y cuyo destino es la realización de mejoras en dichos montes, pudiendo ser efectuadas directamente por la Diputación Foral, o bien por la entidad local propietaria previa transferencia de fondos desde la Diputación Foral.

Además, en la misma cuenta figuran 0,5 millones de euros que corresponden a créditos a favor de proveedores, retenidos para su compensación con deudas tributarias. Por último, existen otros acreedores por operaciones de pequeño importe por multas, embargos u otras operaciones.

Los saldos de las cuentas “Hacienda pública: acreedora por conceptos fiscales” y “organismos de previsión social acreedores” corresponden a las cantidades a pagar en enero de 2023 a dichas entidades por la nómina de diciembre de 2022.

18.3. APLIKATZEKO DAUDEN PARTIDEN EGOERA

18.3. ESTADO DE LAS PARTIDAS PENDIENTES DE APLICACIÓN

APLIKATZEKO DAUDEN SARRERAK /
COBROS PENDIENTES DE APLICACIÓN

(Mila eurokoak / Miles de euros)

Kontua / Cuenta	Kontuaren izena / Nombre de la cuenta	Saldoa urtarrilaren 1ean / Saldo a 1 de enero	Ekitaldiko kobrantzak / Cobros del ejercicio	Aplikatzeko dauden kobrantzetako guztira / Total cobros pendientes aplicación	Ekitaldian aplikatutako kobrantzak / Cobros aplicados ejercicio	Saldoa abenduaren 31an / Saldo a 31 de diciembre
5540 5541 5542	Aplikatzeko dauden sarrera saikatu gabeak / Ingresos pendientes aplicación sin clasificar	437	1.023.692	1.024.129	1.023.574	555
5543 5544	Aplikatzeko dauden zerga kontabilitateko sarrerak / Ingresos Contabilidad Tributaria pendientes aplicar	206	12.348.424	12.348.630	12.348.380	250
5545 5546	Aplikatzeko dauden finantza sarrerak / Ingresos financieros pendientes aplicación	0	1.532.559	1.532.559	1.532.559	0
5547 5548 5549	Aplikatzeko dauden beste sarrera batzuk / Otros ingresos pendientes aplicación	418	110.821	111.240	109.235	2.004
Guztira / Total		1.061	15.015.496	15.016.557	15.013.748	2.810

APLIKATZEKO DAUDEN ORDAINKETAK /
PAGOS PENDIENTES DE APLICACIÓN

(Mila eurokoak / Miles de euros)

Kontua / Cuenta	Kontuaren izena / Nombre de la cuenta	Saldoa urtarrilaren 1ean / Saldo a 1 de enero	Ekitaldian egindako ordainketak / Pagos realizados ejercicio	Aplikatzeko dauden ordainketetako guztira / Total pagos pendientes aplicación	Ekitaldian aplikatutako ordainketak / Pagos aplicados ejercicio	Saldoa abenduaren 31an / Saldo a 31 de diciembre
555	Aplikatzeko dauden ordainketak / Pagos pendientes de aplicación (*)	0	7.192.896	7.192.896	7.192.896	1

(*) 5559.01 Aplikazio aurreratuko sarreren kontua izan da / Excepto cuenta 559.01 Ingresos de aplicación anticipada

19. GORDAILUAN JASOTAKO BALOREAK

Gipuzkoako Foru Aldundiak kontratistengandik abalak jasotzen ditu gordailuan, hornidura, obra edo zerbitzu-prestazioen kontratuak egoki gauzatzeko direla bermatzeko.

Orobat, abalak eta bestelako berme-dokumentuak jasotzen ditu zergadunengandik erreklamazioak jartzeagatik eta zerga zorren ordainketaren gerorapena eta zatikapena emateagatik.

19. VALORES RECIBIDOS EN DEPÓSITO

La Diputación Foral de Gipuzkoa recibe avales en depósito de los contratistas para garantizar la correcta realización de los contratos de suministro, obra o prestación de servicios.

Así mismo, recibe avales en depósito y otros documentos en garantía de los contribuyentes por la presentación de reclamaciones y la concesión de aplazamientos y fraccionamientos para el pago de sus deudas tributarias.

(Mila eurokoak / miles de euros)

Kontua / Cuenta	Saldoa 2022/01/01ean Saldo 01/01/2022	Jasoak / Recibidos	Kitatuak / Devueltos	Saldoa 2022/12/31an Saldo 31/12/2022
Kontratazioko berme-baloreak / Valores en garantía contratación	51.798	13.253	8.054	56.997
Berme-baloreak Bidegi / Valores en garantía Bidegi	20.106	2.632	873	21.865
Zerga zorren ordainketarako berme baloreak / Valores garantía pago deudas tributarias	73.438	274	72	73.640
Zigorak erreklamatzearen berme-baloreak / Valores garantía reclamación sanciones	2	-2	0	0
Foru Auzitegi Ekonomiko-Administratiboko erreklamazioen berme baloreak / Valores garantía reclamaciones TEAF	54.841	-419	1.030	53.392
Zerga bereziak berme-baloreak / Valores garantía impuestos especiales	6.686	73	28	6.731
BEZaren itzulketen berme-baloreak / Valores garantía devoluciones IVA	2.755	-2.275	49	431
Gerorapen eta zatikapenen berme gisa eskainitako dokumentuak / Documentos ofrecidos en garantía de aplazamientos y fraccionamientos	2.764	-887	603	1.274
Guztira / Total	212.390	12.649	10.709	214.330

20. AURREKONTU INFORMAZIOA

20. INFORMACIÓN PRESUPUESTARIA

20.1. UNEKO AURREKONTUA

20.1. PRESUPUESTO CORRIENTE

20.1.1. GASTUEN AURREKONTUA

20.1.1. PRESUPUESTO DE GASTOS

A) Kreditu aldaketak

A) Modificaciones de crédito

HASIERAKO AURREKONTUA

PRESUPUESTO INICIAL

2022. urteko Aurrekontu Orokorrak 5.620.139,01 mila eurokoak dira, guztira.

Los Presupuestos Generales para el año 2022 ascienden a un importe de 5.620.139,01 miles de euros.

2022ko Aurrekontuko sarreren aurreikuspena honela ageri zen banaturik:

El escenario de ingresos del Presupuesto 2022 tenía el siguiente desglose:

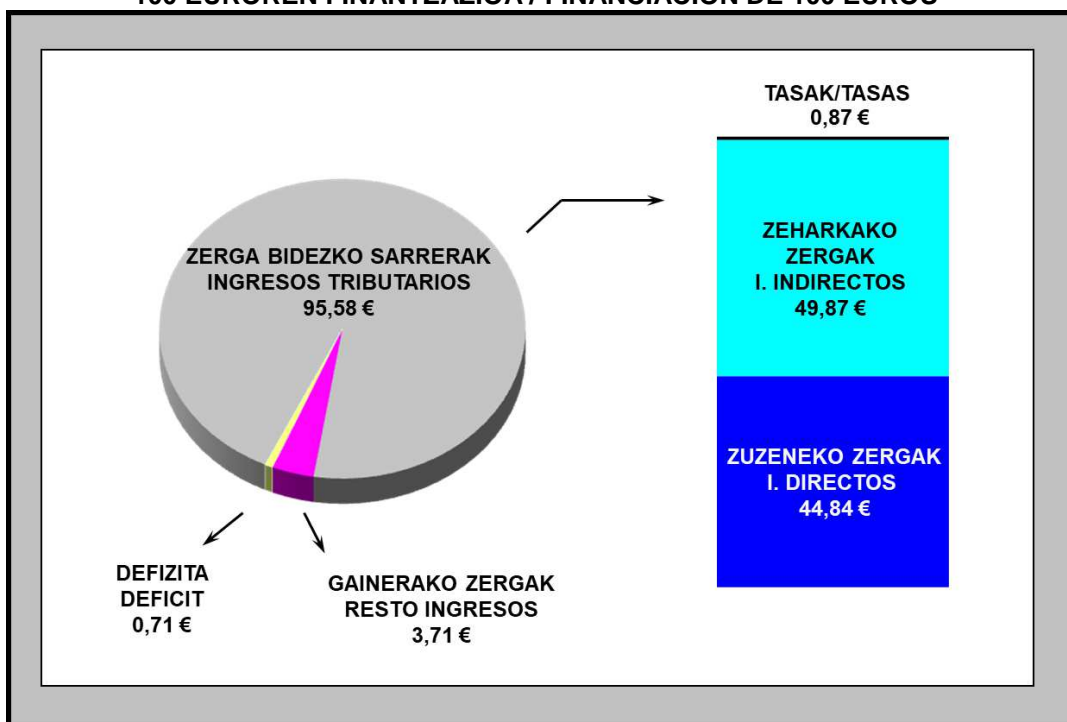
(Mila eurokoak / Miles de euros)

IZENA / DENOMINACION	ZENB./IMPORTE
- Herri Finantzen Euskal Kontseiluari atxikitako zergak/ Tributos afectos al Consejo Vasco de Finanzas Públicas	5.356.484,42
- Herri Finantzen Euskal Kontseiluari atxiki gabeko zergak/ Tributos no afectos al Consejo Vasco de Finanzas Públicas	15.492,40
- Sarrera ez-Tributarioak eta Finantzarioak/ Ingresos no Tributarios y Financieros	208.247,19
- Aurrekontuko defizita / Déficit presupuestario	39.915,00
GUZTIRA / TOTAL	5.620.139,01

Ondoko grafikoan zehaztu dugu zein den Aurrekontuko 100 euro bakoitzaren jatorria.

En el gráfico siguiente se detalla la procedencia de 100 euros del Presupuesto.

100 EUROREN FINANTZAZIOA / FINANCIACIÓN DE 100 EUROS



MEMORIA

MEMORIA

20. AURREKONTU INFORMAZIOA

20. INFORMACIÓN PRESUPUESTARIA

Gastuen aurrekontuari dagokionez, hona hemen bere hasierako zifrak masa handitan:

En cuanto al Presupuesto de Gastos por grandes masas, inicialmente éstas eran sus cifras:

(Mila eurokoak / Miles de euros)

IZENA / DENOMINACION	ZENB./IMPORTE
- Erakundearteko Konpromisoak / Compromisos Institucionales	4.578.321,65
- Finantza zama / Carga Financiera	47.215,00
- Aldundiak kudeatzeko aurrekontua/ Presupuesto Propio de Gestión	994.602,35
GUZTIRA / TOTAL	5.620.139,01

Sarreraren zatirik handiena **Erakundeekiko Konpromisoak** finantzatzera bideratu zen (4.578.321,65 mila euro); beraz, %14,77ko (589.107,26 mila euro) igoera izan zen aurreko ekitaldiarekin alderatuta.

La parte más sustancial de los ingresos estaba dirigida a atender los **Compromisos Institucionales**, 4.578.321,65 miles de euros, lo que supone un aumento del 14,77% (589.107,26 miles de euros), respecto al ejercicio anterior.

Karga finantzarioa 47.215,00 mila eurokoa da, eta gastu finantzarioetara (7.300,00 mila euro) eta zorra amortizatzen (39.915,00 mila euro) zuzenduta dago.

La **carga financiera**, 47.215,00 miles de euros, se destina a gastos financieros 7.300,00 miles de euros y para la amortización de la deuda, 39.915,00 miles de euros.

2022ko karga finantzarioa 2021ekoarekin alderatuz %9,51ean igo egin da (4.100,00 mila euro).

La carga financiera aumenta un 9,51% respecto a la de 2022 (4.100,00 miles de euros).

Aldundiaren kudeaketa aurrekontua 994.602,35 mila eurokoa da, eta taula honetan jasotakoaren arabera banatuta zegoen departamentuka:

El **Presupuesto Propio de Gestión**, 994.602,35 miles de euros, se distribuía por Departamentos según el cuadro siguiente:

(Mila eurokoak / Miles de euros)

Departamentua / Departamento	2022	2021	% 2022/2021
01. DIPUTATU NAGUSIA/ DIPUTADO GENERAL	25.784,43	24.502,05	5,23
02. GOBERNANTZA/ GOBERNANZA	64.815,67	61.848,14	4,80
03. INGURUMENA ETA OBRA HIDRAULIKOAK/ MEDIO AMBIENTE Y OBRAS HIDRÁULICAS	34.181,89	28.532,82	19,80
04. EKONOMIA SUSTAPENA, TURISMO ETA LANDA INGURUNEA/ PROMOCIÓN ECONÓMICA, TURISMO Y MEDIO RURAL	118.934,10	115.355,40	3,10
05. MUGIKORTASUNA ETA LURRALDE ANTOLAKETA/ MOVILIDAD Y ORDENACIÓN DEL TERRITORIO	77.251,27	75.701,64	2,05
06. OGASUNA ETA FINANTZA/ HACIENDA Y FINANZAS	55.102,40	60.682,40	-9,20
07. BIDE AZPIEGITURAK/ INFRAESTRUCTURAS VIARIAS	89.235,26	87.730,68	1,71
08. GIZARTE POLITIKAK/ POLÍTICAS SOCIALES	457.952,14	418.619,25	9,40
09. KULTURA, LANKIDETZA, GAZTERIA ETA KIROLAK CULTURA, COOPERACIÓN, JUVENTUD Y DEPORTES	63.907,41	59.585,47	7,25
14. BATZAR NAGUSIAK/ JUNTAS GENERALES	7.085,76	6.673,43	6,18
95. HAINBAT DEPARTAMENTUTAKO GASTUAK/ GASTOS DIVERSOS DEPARTAMENTOS	352,01	533,04	-33,96
KUDEAKETA AURREKONTUA PROPIOA GUZTIRA TOTAL PRESUPUESTO PROPIO DE GESTIÓN	994.602,35	939.764,30	5,84

MEMORIA

MEMORIA

20. AURREKONTU INFORMAZIOA

20. INFORMACIÓN PRESUPUESTARIA

Hona hemen kapituluaren arabera banaketa:

La distribución por Capítulos era la siguiente:

(Mila eurokoak / Miles de euros)

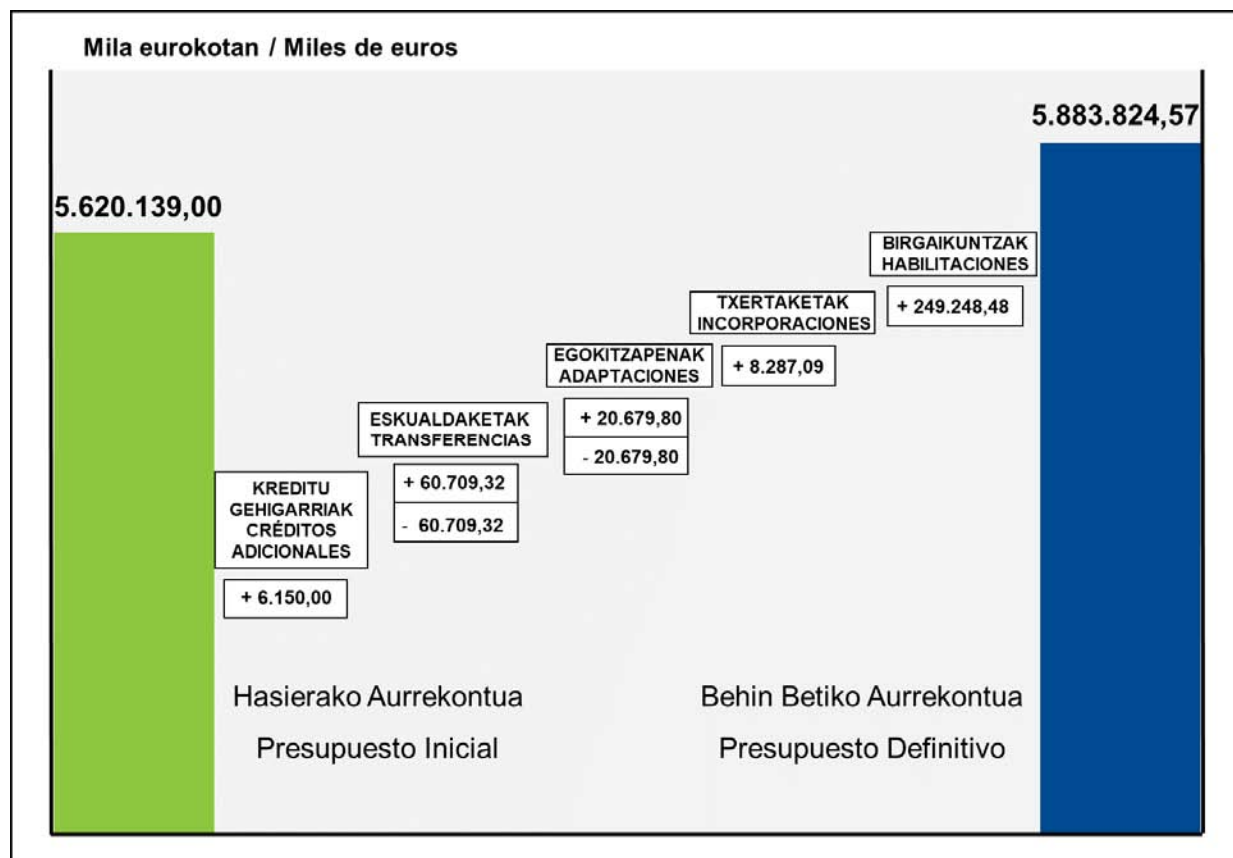
Kapitulua / Capítulo	2022	2021	% 2022/2021
1. Langileria gastuak / Gastos de Personal	134.194,95	128.849,95	4,15
2. Ondasun eta zerbitzuen gastu arruntak / Gastos ctes. en bienes y servicios	151.653,40	149.949,21	1,14
3. Finantza Gastuak / Gastos Financieros	0,00	0,00	0,00
4. Transferentzia eta diru-laguntza arruntak / Transferencias y subv. corrientes	485.230,15	451.303,13	7,52
5. Kontingentzietarako eta beste ezusteko / Fondo de contingencia y otros imprevistos	100,00	100,00	0,00
Eragiketa Arruntak Guztira / Total Operaciones Corrientes	771.178,50	730.202,29	5,61
6. Inbertsio errealak / Inversiones Reales	158.170,84	154.909,54	2,11
7. Kapital transferentzia eta diru-laguntzak / Transferencias y subv. de capital	59.047,51	43.463,49	35,86
Kapitalaren Eragiketak Guztira / Total Operaciones de Capital	217.218,36	198.373,03	9,50
8. Finantza-Aktiboak / Activos Financieros	6.205,49	11.188,99	-44,54
9. Finantza-Pasiboak / Pasivos Financieros	0,00	0,00	0,00
Finantza eragiketak guztira / Total Operaciones Financieras	6.205,49	11.188,99	-44,54
KUDEAKETA AURREKONTUA PROPIOA GUZTIRA TOTAL PRESUPUESTO PROPIO DE GESTIÓN	994.602,35	939.764,30	5,84

ALDAKETAK

MODIFICACIONES

Grafiko honek ikusgai jartzen ditu 2022ko ekitaldian zehar izan diren kreditu aldaketak:

Gráficamente, visualizamos las modificaciones de crédito que se han registrado a lo largo del ejercicio 2022.



MEMORIA

MEMORIA

20. AURREKONTU INFORMAZIOA

20. INFORMACIÓN PRESUPUESTARIA

Kreditu aldaketen laburpena

Resumen de las modificaciones de crédito

KAPITULUA/ CAPITULO	KREDITU GEHIGARRIAK/ CRÉDITOS ADICIONALES	KREDITU TRANSFERENTZIAK/ TRANSFERENCIAS DE CRÉDITO		EGOKITZAPEN TEKNIKOAK/ ADAPTACIONES TÉCNICAS		INKORPORAZ/ INCORPORAC.	BIRGAIKUNTZA/ HABILITACIONES	EZABAKETA/ ANULACIONES	GUZTIRA/ TOTAL
		IGOERA/ AUMENTOS	BEHERAPENA/ DISMINUCIONES	IGOERA/ AUMENTOS	BEHERAPENA/ DISMINUCIONES				
01 LANGILEAREN GASTUAK/ GASTOS DE PERSONAL									0,00
02 ONDASUN ETA ZERBITZUETAKO OHIKO GASTUAK/ GASTOS CORRIENTES EN BIENES Y SERVICIOS		6.518.745,53	-3.243.396,24	1.491.523,15	-959.660,65	1.125.338,00	489.112,45		5.421.662,24
03 FINANTZA GASTUAK/ GASTOS FINANCIEROS			-5.354.908,68						-5.354.908,68
04 OHIKO DIRU LAGUNTZAK ETA TRANSFERENTZIAK/ TRANSFERENCIAS Y SUBVENCIONES CORRIENTES		17.913.228,82	-19.986.928,16	6.211.383,70	-9.187.945,13	24.693,44	241.270.519,93		236.244.952,60
05 KONTINGENTZIETARAKO ETA BESTE EZUSTEKO BATZUETARAKO FUNTSA FONDO DE CONTINGENCIA Y OTROS IMPREVISTOS			-100.000,00						-100.000,00
06 INBERTSIO ERREALAK/ INVERSIONES REALES	5.950.000,00	9.328.233,84	-22.861.865,28	2.681.165,24	-2.785.527,74	7.123.529,74	1.518.127,95		953.663,75
07 KAPITAL DIRU LAGUNTZAK ETA TRANSFERENTZIAK/ TRANSFERENCIAS Y SUBVENCIONES DE CAPITAL		20.248.838,50	-3.452.221,38	8.295.727,43	-7.246.666,00	13.524,74	5.970.719,00		23.829.922,29
08 FINANTZA-AKTIBOAK/ ACTIVOS FINANCIEROS	200.000,00	6.700.273,05	-5.710.000,00	2.000.000,00	-500.000,00				2.690.273,05
09 FINANTZA-PASIBOAK/ PASIVOS FINANCIEROS									
GUZTIZKO KOPURUA / TOTAL	6.150.000,00	60.709.319,74	-60.709.319,74	20.679.799,52	-20.679.799,52	8.287.085,92	249.248.479,33		263.685.565,25

DEPARTAMENTUA/ CAPITULO	KREDITU GEHIGARRIAK/ CRÉDITOS ADICIONALES	KREDITU TRANSFERENTZIAK/ TRANSFERENCIAS DE CRÉDITO		EGOKITZAPEN TEKNIKOAK/ ADAPTACIONES TÉCNICAS		INKORPORAZ/ INCORPORAC.	BIRGAIKUNTZA/ HABILITACIONES	EZABAKETA/ ANULACIONES	GUZTIRA/ TOTAL
		IGOERA/ AUMENTOS	BEHERAPENA/ DISMINUCIONES	IGOERA/ AUMENTOS	BEHERAPENA/ DISMINUCIONES				
01 DIPUTATU NAGUSIA/ DIPUTADO GENERAL		557.680,24	-499.930,24	506.080,65	-506.080,65				57.750,00
02 GOBERNANTZA/ GOBERNANZA		1.704.801,00	-825.798,60	46.750,00	-226.750,00	793.255,29			1.492.257,69
03 INGURUMENA ETA OBRA HIDRAULIKOAK/ MEDIO AMBIENTE Y OBRAS HIDRÁULICAS		2.558.465,07	-2.489.294,47	1.588.423,33	-1.568.423,33	65.959,02	1.304.988,21		1.460.117,83
04 EKONOMIA SUSTAPENA, TURISMO ETA LANDA INGURUNEA/ PROMOCIÓN ECONÓMICA, TURISMO Y MEDIO RURAL	150.000,00	27.635.133,01	-21.970.505,86	9.322.445,13	-9.232.445,13		1.700.000,00		7.604.627,15
05 MUGIKORTASUNA ETA LURRALDE ANTOLAKETA/ MOVILIDAD Y ORDENACIÓN DEL TERRITORIO		6.402.268,28	-6.402.268,28	801.666,00	-801.666,00		2.436.324,29		2.436.324,29
06 OGASUNA ETA FINANTZA/ HACIENDA Y FINANZAS	6.000.000,00	323.500,87	-9.481.953,68	300.000,00	-300.000,00		236.637.710,93		233.479.258,12
07 BIDE AZPIEGITURAK/ INFRAESTRUCTURAS VIARIAS		6.628.464,12	-5.783.464,12	90.007,41	-90.007,41	5.491.973,78	6.029,60		6.343.003,38
08 GIZARTE POLITIKAK/ POLÍTICAS SOCIALES		13.202.766,18	-12.021.207,18	7.877.427,00	-7.839.927,00	1.150.031,44	6.741.697,37		9.110.787,81
09 KULTURA, LAN KIDETZA, GAZTERIA ETA KIROLAK CULTURA, COOPERACIÓN, JUVENTUD Y DEPORTES		1.696.240,97	-1.134.897,31	147.000,00	-114.500,00	785.866,39	421.728,93		1.801.438,98
14 BATZAR NAGUSIAK/ JUNTAS GENERALES									
95 HANBAT DEPARTAMENTUTAKO GASTUAK/ GASTOS DIVERSOS DEPARTAMENTOS			-100.000,00						-100.000,00
GUZTIZKO KOPURUA / TOTAL	6.150.000,00	60.709.319,74	-60.709.319,74	20.679.799,52	-20.679.799,52	8.287.085,92	249.248.479,33		263.685.565,25

a) Kreditu gehigarriak

2022an, kreditu gehigarri hauek onartu ziren, diruzaintzako gerakinaren kargura:

- Diputatuen Kontseiluak, 2022ko martxoaren 29ko saioan, 150.000,00 euroko kreditu gehigarria onartu zuen Ekonomia Sustapeneko, Turismo eta Landa Ingurune Departamentuan, Gipuzkoako Foru Aldundiaren jabetzakoak diren onura publikoko mendentan hobekuntza-lanak egiteko.
- 2022ko azaroaren 2ko saioan, Diputatuen Kontseiluak kreditu gehigarri bat onartu zuen Ogasun eta Finantza Departamentuan, ondasun higiezinaren esleipena finantzatzeko. Kreditu horren zenbatekoa 5.800.000 euro da, eta 200.000,00

a) Créditos Adicionales

En el año 2022, se aprobaron los siguientes créditos adicionales, con cargo al Remanente de Tesorería:

- El Consejo de Gobierno Foral, en sesión de 29 de marzo de 2022, aprobó un crédito adicional, en el Departamento de Promoción Económica, Turismo y Medio Rural de 150.000,00 euros, para llevar a cabo trabajos de mejora en los montes de utilidad pública que son propiedad de la Diputación Foral de Gipuzkoa.
- En sesión de 2 de noviembre de 2022, el Consejo de Gobierno Foral aprobó un crédito adicional en el Departamento de Hacienda y Finanzas, para financiar la adjudicación de bienes inmuebles, por importe de 5.800.000

MEMORIA

MEMORIA

20. AURREKONTU INFORMAZIOA

20. INFORMACIÓN PRESUPUESTARIA

euro, berriz, sistema horretara jo daitekeen prozeduretatik eratorritako sektore publikotik kanpoko akzio eta partaidetzen esleipena finantzatzeko.

euros y de 200.000,00 euros para financiar la adjudicación de acciones y participaciones de fuera del sector público que se deriven de los procedimientos en los que pueda ser posible recurrir a este sistema.

b) Kreditu transferentziak

b) Transferencias de créditos

Guztira 60.709,32 mila euroko kreditu transferentziak egin dira.

Se han realizado transferencias de créditos por importe de 60.709,32 miles de euros.

Aipatutako zenbateko horretatik, zenbateko handieneko transferentziak departamentu hauetan ematen dira:

Del total del importe mencionado, las transferencias con mayores importes se dan en los siguientes departamentos:

- Ogasuna eta Finantza Departamentuan, 9.158,45 mila euro (beherapena).
- Ekonomia Sustapeneko, Turismoko eta Landa Inguruneko Departamentuan 5.664,63 mila euro (igoera).
- Gizarte Politiketako Departamentuan, 1.181,56 mila euro (igoera).

- Departamento de Hacienda y Finanzas, 9.158,45 miles de euros (disminución).
- Departamento de Promoción Económica, Turismo y Medio Rural, 5.664,63 miles de euros (aumento).
- Departamento de Políticas Sociales, 1.181,56 miles de euros (aumento).

Transferentziek aldaketa bakarra eragin dute gastuaren banaketan. Hona hemen 2022ko xehetasuna, mila euroan adierazia:

Las transferencias generan solamente un cambio en la distribución del gasto, cuyo detalle para 2022 es, en miles de euros el siguiente:

	Gehikuntza Aumento	Gutxipena Disminución	Aldea Diferencia
Transferentzia arruntak / Transferencias Corrientes	24.431,97	28.685,23	-4.253,26
Kapital transferentziak / Transferencias de Capital	29.577,07	26.314,09	3.262,99
Transferentzia finantzarioak / Transferencias Financieras	6.700,27	5.710,00	990,27

Aurreko xehetasunean ikusten den bezala, eragiketa arruntetatik Kapital eragiketera 3.262,99 mila euro transferitu dira eta Finantza eragiketetera 990,27 mila euro.

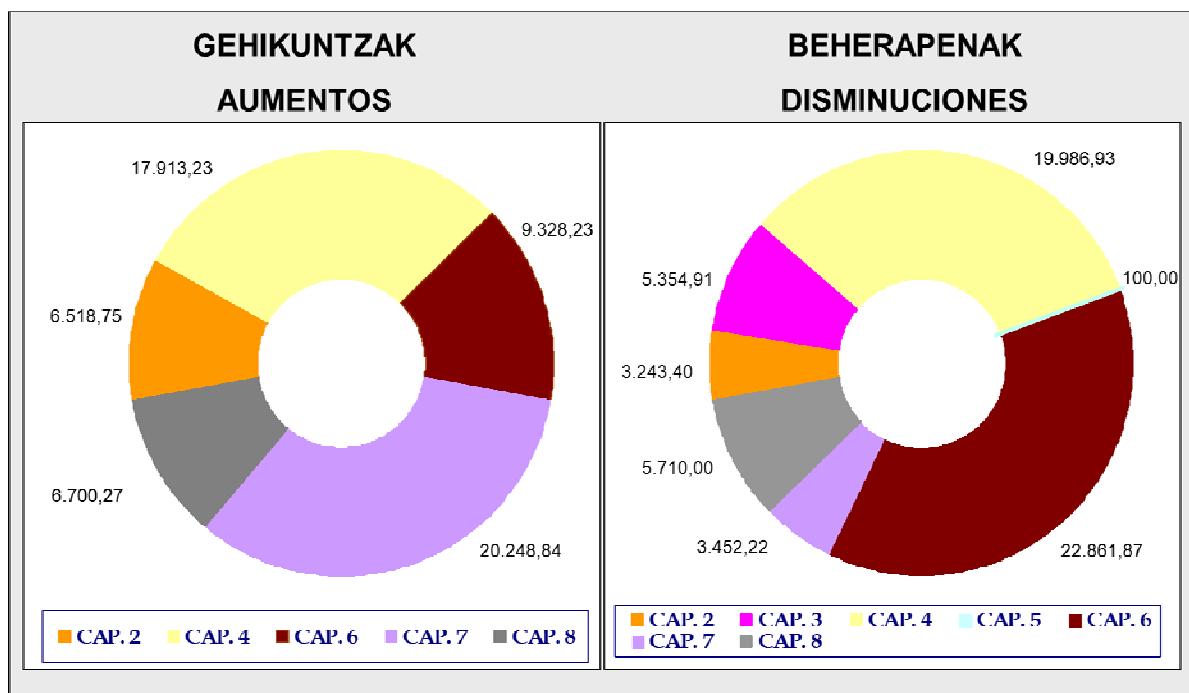
Según se establece en el anterior detalle, se han producido traspasos de Operaciones Corrientes a Operaciones de Capital, por importe de 3.262,99 miles de euros y a Operaciones Financieras por importe de 990,27 miles de euros.

Traspaso horien zergatia aurkituko dugu begiratzen bada zelako gehikuntza garbia izan diren kapital dirulaguntzak eta transferentzietan (16.796,62 mila euro).

La explicación a estos traspasos la encontramos si analizamos el aumento neto tan considerable que se produce en los importes correspondientes a las transferencias y subvenciones de capital (16.796,62 miles de euros).

Hona hemen, grafikoki, kreditu transferentziak:

Gráficamente, visualizamos las transferencias de créditos:



KAPITULUKA AZTERTUTA, ikusten dugu VII. kapitulua nagusitzen dela gehikuntzen ikuspuntuetatik 20.248,84 mila euro, hain zuzen ere. Beherapenei dagokienez, zenbateko handiena adierazten duen kapitulua, VI. da 22.861,87 mila euro, hain zuzen ere.

Transferentziak beren zenbateko garbiaren arabera begiratuta, esanguratsuena VII kapitulua da, 19.903,62 mila euroko igoera garbiarekin. Era berean, aipatzekoa da VI. kapitulua ere, 13.533,64 mila euroko murrizketa garbiarekin.

VII. kapituluan gehien handitu diren partidak hurrengo hauek dira:

- Ikerbasque Fundazioari 10.000 mila euroko dirulaguntza ematea Ekonomia Sustapeneko, Turismoko eta Landa Inguruneko Departamentua, teknologia-ekosistema bat gara dadin bultzatzeko, Euskal Autonomia Erkidegoan teknologia kuantikoen ekosistema bat garatzeko.
- Gipuzkoako Foru Aldundiaren hasierako 2.000 mila euroko ondare-ekarpena BSTK Fundazioari, ematea Ekonomia Sustapeneko, Turismoko eta Landa Inguruneko Departamentuan.

Realizando un ANÁLISIS POR CAPÍTULO, comprobamos que es el capítulo VII el más significativo en lo que a volumen de aumentos se refiere, en concreto 20.248,84 miles de euros. En cuanto a las disminuciones es el capítulo VI el que mayor volumen presenta: 22.861,87 miles de euros.

En lo que respecta a las transferencias en función del importe neto de las mismas, el más significativo es el capítulo VII, con un aumento neto de 19.903,62 miles de euros. Asimismo, es destacable también el capítulo VI, con un importe de disminución neta de 13.533,64 miles de euros.

En el capítulo VII, las partidas que mayor aumento han sufrido son las siguientes:

- La subvención a Ikerbasque Fundazioa en el Departamento de Promoción Económica, Turismo y Medio Rural, por importe de 10.000 miles de euros, para impulsar el desarrollo de un ecosistema de tecnologías para impulsar el desarrollo de un ecosistema de tecnologías cuánticas en el País Vasco.
- La aportación patrimonial inicial de la Diputación Foral de Gipuzkoa a BSTK Fundazioa, por importe de 2.000 miles de euros, en el Departamento de Promoción Económica, Turismo y Medio Rural.

MEMORIA

MEMORIA

20. AURREKONTU INFORMAZIOA

20. INFORMACIÓN PRESUPUESTARIA

- Aguas del Añarbe-Añarbeko Urak, S.A.ri kapital-transferentzia, Añarbe azpiko kanal-obra finantzatzeko, 1.100 mila eurokoa, Ingurumeneko eta Obra Hidraulikoetako Departamentua.

Hona hemen VI. kapituluaren barruan murrizketarik handiena izan duten partidak:

- Oindolar eta Gorosmendi tuneletako hobekuntzei buruzkoa (2.427,11 mila euro), Bide Azpiegituretako Departamentuan, Itxiberrieta biribilgunea osatzeko.
- Ekonomia Sustapeneko, Turismoko eta Landa Inguruneko Departamentuaren Mubil egoitza eraikitzeke dirulaguntza, 2.000 mila eurokoa. Kopuru horretatik 1.000 mila euro Gipuzkoako Foru Aldundiak BSTK Fundazioari egindako hasierako ondare-ekarpenerako dira, eta beste 1.000 mila euro Ikerbasque Fundazioari emandako dirulaguntzarako.
- Ogasun eta Finantza Departamentuan eraikinak erostera bideratutakoa, 1.197,24 mila eurokoa, Gipuzkoako Zientzia eta Teknologia Parkea sozietatearen kapitala handitzeko.

DEPARTAMENTUKA AZTERTUZ GERO, hau nabarmen dezakegu:

Bere aurrekontuan gehikuntzarik handiena Ekonomia Sustapeneko, Turismoko eta Landa Inguruneko Departamentuak izan du, 5.664,63 mila euroko gehikuntza garbiarekin. Honako transferentzia hauek dira nabarmenenak:

- Gipuzkoako Foru Aldundiaren hasierako 2.000 mila euroko ondare-ekarpena BSTK Fundazioari.
- Gipuzkoako Zientzia eta Teknologia Parkea sozietatearen kapital-gehikuntza, 1.284,10 mila eurokoa.
- SEED GIPUZKOA SCR, de régimen simplificado SAren kapital-gehikuntza, 5.210 mila eurokoa.
- Ikerbasque Fundazioari 10.000 mila euroko dirulaguntza ematea.

- La Transferencia de capital a Aguas del Añarbe-Añarbeko Urak, S.A., para la Financiación de la obra "canal bajo Añarbe", por importe de 1.100 miles de euros en el Departamento de Medio Ambiente y Obras Hidráulicas

Las partidas que mayor disminución presentan dentro del capítulo VI, son las siguientes:

- La relativa a las mejoras en los túneles Oindolar y Gorosmendi, por importe de 2.427,11 miles de euros, en el Departamento de Infraestructuras Viarias, con el objeto de complementar la rotonda Itxiberrieta.
- La destinada a la construcción de la sede Mubil del Departamento de Promoción Económica, Turismo y Medio Rural, por un importe total de 2.000 miles de euros. De esta cantidad 1.000 miles de euros, son para la aportación patrimonial inicial de la Diputación Foral de Gipuzkoa a BSTK Fundazioa y otros 1.000 miles de euros destinados a la subvención a Ikerbasque Fundazioa.
- La destinada a la adquisición de edificios, en el Departamento de Hacienda y Finanzas, por importe de 1.197,24 miles de euros con el objeto de ampliar el capital de la sociedad Parque Científico y Tecnológico de Gipuzkoa.

Del ANÁLISIS POR DEPARTAMENTOS podemos destacar lo siguiente:

El Departamento que mayor aumento ha presentado en su presupuesto ha sido el Departamento de Promoción Económica, Turismo y Medio Rural, con un aumento neto de 5.664,63 miles de euros. Las siguientes transferencias son las más destacadas:

- La relativa a la aportación patrimonial inicial de la Diputación Foral de Gipuzkoa a BSTK Fundazioa, por importe de 2.000 miles de euros.
- La ampliación de capital de la sociedad Parque Científico y Tecnológico de Gipuzkoa, por importe de 1.284,10 miles de euros.
- La ampliación de capital de SEED GIPUZKOA SCR, de régimen simplificado SA, por importe de 5.210 miles de euros.
- La subvención a Ikerbasque Fundazioa, por importe de 10.000 miles de euros.

MEMORIA

MEMORIA

20. AURREKONTU INFORMAZIOA

20. INFORMACIÓN PRESUPUESTARIA

Bigarrenik, Gizarte Politiketako Departamentua dago, 1.181,56 mila euroko igoera garbiarekin. Hurrengo transferentzia hauek dira esangurantsuenak:

- Kotizatu gabekoen pentsioak igoera, 2.337,14 mila euro.
- Desgaitasuna duten pertsonentzako eguneko arreta zentroak 663,78 mila euro.
- Hezkuntza laguntzak, kasu jarraipenak, 628,17 mila euro.

Hirugarrenik, Gobernantza Departamentua dago, 879 mila euroko igoera garbiarekin. Hurrengo transferentzia hauek dira nabarmenak:

- Gastu eta kostu judizialen partidetako transferentziak, guztira 450 mila eurokoak.
- La transferencia a IZFE S.A., por importe de 997,79 miles de euros.

c) Aurrekontuaren egokitzapen teknikoak

Berrantolamendu administratiboen ondorioz; aurreko ekitaldian konprometitutako eta gauzatu gabeko gastuak –xertatu ez direnak- aurrekontuari egoztearen ondorioz; edo sarrera eta gastuak kontabilitatean behar bezala egozteko beharrezkoa izaten den aldaketari esaten zaio egokitzapen teknikoa. Aurrekontuan behar diren partidak sortuz eta, hala badagokio, kreditu transferentziak baimenduz egiten dira egokitzapen horiek.

Egokitzapen teknikoen bidez 20.679,80 mila euroko igoerak egin dira, eta 4.990,25 mila euroko murrizketak.

Hona hemen egokitzapen tekniko garrantzitsuenak:

- Ekonomia Sustapeneko, Turismoko eta Landa Inguruneko Departamentuan, 1.500 mila euroko egokitzapen teknikoa, 2022ko merkataritza eta ostalaritza sektorean digitalizazioa sustatzeko programarekin lotuta.

En segundo lugar, está el Departamento de Políticas Sociales con un aumento neto de 1.181,56 miles de euros. Las siguientes transferencias son las más destacadas:

- El aumento de las pensiones no contributivas, por importe de 2.337,14 miles de euros.
- Centros de atención diurna para personas con discapacidad, por importe de 663,78 miles de euros.
- Apoyos educativos y seguimientos de caso, por importe de 628,17 miles de euros.

En tercer lugar, está el Departamento de Gobernanza con un aumento neto de 879 miles de euros. Las siguientes transferencias son las más destacadas:

- Las transferencias en las partida de Gastos y costas judiciales por importe total de 450 miles de euros.
- La transferencia a IZFE S.A., por importe de 997,79 miles de euros.

c) Adaptaciones técnicas al Presupuesto

Se efectúa una adaptación técnica cuando ésta resulte necesaria como consecuencia de reorganizaciones administrativas de la imputación al presupuesto de gastos comprometidos y no ejecutados en el ejercicio anterior y que no hayan sido objeto de incorporación o cuando tenga por objeto una correcta imputación contable de los ingresos y gastos, creando, al efecto, las partidas presupuestarias que resulten precisas y autorizando, en su caso, las correspondientes transferencias de crédito.

Se han realizado Adaptaciones Técnicas por importe de 20.679,80 miles de euros

Las adaptaciones técnicas más importantes son las siguientes:

- En el Departamento de Promoción Económica, Turismo y Medio Rural, por importe de 1.500 miles de euros la adaptación técnica relacionada con el programa de promoción de la digitalización en el sector del comercio y la hostelería 2022.

MEMORIA

MEMORIA

20. AURREKONTU INFORMAZIOA

20. INFORMACIÓN PRESUPUESTARIA

- Ingurumeneko eta Obra Hidraulikoetako Departamentuan, instalazio fotovoltaikoetako obrak, 1.234,47 mila eurokoak.
- Gizarte Politiketako Departamentuan, zentroak sortzeko 2021eko laguntzak, 1.165 mila eurokoak.

d) Kreditu gaikuntzak

2022 urtean zehar 249.248 mila euroko gaikuntzak egin dira, honako hauek zehazki

- 183.533,47 mila euro, konpromiso instituzionalak arautzen dituen araudiaren ondoriozko betebeharrak betetzeko, eta Ogasun eta Finantza Departamentuan gastu-partida hau handitzeko: Ekarpene orokorra E.A.E.ko aurrekontu gastuei”, 183.533,47 mila euro

Gastuen partidaren gehikuntza diru-sarrera handiagoen kontura egin da, Ogasun eta Finantza Departamentuaren II. kapituluaren, eta 183.533,47 mila euro handitu da “BEZ. Foru aldundien arteko doiketa” partidan.

- 34.569,81 mila euro, 684/2021 Errege Dekretuak aipatzen duen baliabideen zuzkidura gehigarria banatzeari buruzko Herri-Dirubideen Euskal Kontseiluaren 2021eko abenduaren 28ko Akordioa aplikatuz, eta gastu-partida hauek handituz:
 - 25.146,62 mila euro Ogasun eta Finantza Sailean, 684/2021 Errege Dekretua aplikatuz GFAk jasotako zenbatekoaren % 39,96 udalei lagatzeagatik.
 - 1.700 mila euro Ekonomia Sustapeneko, Landa Ingurueneko eta Lurralde Oreko Departamentuan Gipuzkoako nekazaritza eta abeltzaintzako sektoreari laguntzak emateko, COVID-19ak eragindako krisiagatik.
 - 300 mila euro Ingurumeneko eta Obra Hidraulikoetako Departamentuan Klima Aldaketaren Fundazioari agindutako hainbat lan egiteko – Naturklima.

- En el Departamento de Medio Ambiente y Obras Hidráulicas, las obras en instalaciones fotovoltaicas, por importe 1.234,47 miles de euros.
- En el Departamento de Políticas Sociales, las ayudas 2021 destinadas a la creación de centros, por importe de 1.165 miles de euros.

d) Habilitaciones de crédito

Durante el año 2022 se han realizado las siguientes habilitaciones por importe de 249.248 miles de euros.

- 183.533,47 miles de euros, con el objeto de dar cumplimiento a las obligaciones derivadas de la normativa reguladora de los compromisos institucionales, aumentando la siguiente partida de gasto del Departamento de Hacienda y Finanzas en el siguiente importe: “Aportación general a los gastos presupuestarios de la C.A.P.V.”, 183.533,47 miles de euros euros.

El aumento en la partida de gastos se ha efectuado con cargo a mayores ingresos en el Capítulo II, así mismo, del Departamento de Hacienda y Finanzas, aumentando en 183.533,47 mila euro la partida “IVA. Ajuste interterritorial”.

- 34.569,81 miles de euros en aplicación del acuerdo del Consejo Vasco de Finanzas Públicas de 28-12-2021 sobre distribución de la dotación adicional de recursos a que se refiere el Real Decreto 684/2021, aumentando las siguientes partidas de gastos:
 - 25.146,62 miles de euros en el Departamento de Hacienda y Finanzas, por la cesión a los Ayuntamientos del 39,96% de la cantidad percibida por la DFG en aplicación del RD 684/2021.
 - 1.700 miles de euros en el Departamento de Promoción Económica, Medio Rural y Equilibrio Territorial, para ayudas al sector agroganadero de Gipuzkoa por la crisis originada por el COVID-19.
 - 300 miles de euros en el Departamento de Medio Ambiente y Obras Hidráulicas, para acometer diversos trabajos encargados a la Fundación de Cambio Climático – Naturklima.

MEMORIA

MEMORIA

20. AURREKONTU INFORMAZIOA

20. INFORMACIÓN PRESUPUESTARIA

- 1.000 mila euro Gizarte Politiketako Departamentuan, Covid19 funtsak dituzten egoitza-zentroetan inbertitzeko.
- 74,69 mila euro Ingurumeneko eta Obra Hidraulietako Departamentuan Gipuzkoako enpresen deskarbonizazio lehiakorra bideratzeko eta laguntzeko ibilbide-orria zehazteko laguntza teknikoko zerbitzuak kontratatzeko.
- 930 mila euro Ingurumeneko eta Obra Hidraulietako Departamentuan Naturklimaren egoitzarako eraikina eraikitzeo obrak finantzatzeko.
- 100 mila euro Gizarte Politiketako Departamentuan, COVID19 funtsekin finantzatzeko Egogain zentro gerontologikoa birgaitzeko obretarako
- 347,48 mila euro Kultura, Lankidetz, Gazteria eta Kirol Departamentuan Txuri-Urdin Izotz Jauregia kudeatzeko.
- 4.970,72 mila euro Gizarte Politiketako Departamentuan, Covid19 funtsak dituzten Kabian inbertitzeko.

Gastuen partiden gehikuntza diru-sarrera handiagoen kontura egin da, Ogasun eta Finantza Departamentuaren III. kapitulan, eta 34.569,81 mila euro handitu da "684/2021 ED Funtsa" partidan.

- 27.957,62 mila euro Eusko Jaurlaritzari 2022ko ekarpenen likidazioa ordaintzeko, Eusko Jaurlaritzaren "Eskumen berriak EJ" izeneko gastu-partida handituz, Ogasun eta Finantza Departamentuan.

Gastuen partidaren gehikuntza diru-sarrera handiagoen kontura egin da, Ogasun eta Finantza Departamentuare III. Kapitulan eta 27.957,62 mila euro handitu da "Egokitzapenerako funts orokorra" partidan.

- 6,03 mila euro, Gipuzkoako Foru Aldundiak, Oiartzungo Udalak eta Lanbarren, SAK Oiartzungo GI-3632 errepideko 0,635 eta 0,675 KPen arteko oin-horma egiteko proiektua likidatzeko sinatutako hitzarmenaren arabera.

- 1.000 miles de euros en el Departamento de Políticas Sociales para inversión en centros residenciales con Fondos Covid19.
- 74,69 miles de euros en el Departamento de Medio Ambiente y Obras Hidráulicas, para la contratación de servicios de asistencia técnica para definir una hoja de ruta para orientar y apoyar la descarbonización competitiva de las empresas de Gipuzkoa.
- 930 miles de euros en el Departamento de Medio Ambiente y Obras Hidráulicas para financiar las obras de construcción del edificio destinado a la sede de Naturklima.
- 100 miles de euros en el Departamento de Políticas Sociales, para la obra de rehabilitación en el centro gerontológico Egogain financiados con fondos COVID19.
- 347,48 miles de euros en el Departamento de Cultura, Cooperación, juventud y Deportes, para la gestión del Palacio de Hielo Txuri-Urdin.
- 4.970,72 miles de euros en el Departamento de Políticas Sociales, para inversiones en Kabia con fondos COVID19.

El aumento en estas partidas de gastos se ha efectuado con cargo a mayores ingresos en el Capítulo III del Departamento de Hacienda y Finanzas, aumentando en 34.569,81 miles de euros la partida "Fondo RD 684/2021".

- 27.957,62 miles de euros para pagar al Gobierno Vasco la liquidación de las Aportaciones de 2022, aumentando la partida de gasto "Nuevas competencias GV", en el Departamento de Hacienda y Finanzas.

El aumento en la partida de gastos se ha efectuado con cargo a mayores ingresos en el Capítulo III, así mismo, del Departamento de Hacienda y Finanzas, aumentando en 27.957,62 miles de euros la partida "Fondo general de ajuste".

- 6,03 miles de euros conforme al Convenio suscrito entre la Diputación Foral de Gipuzkoa, el Ayuntamiento de Oiartzun y Lanbarren, SA para la liquidación de la ejecución del proyecto de muro de sostenimiento entre los PK 0,635 y 0,675 de la GI-3632 en Oiartzun.

MEMORIA

MEMORIA

20. AURREKONTU INFORMAZIOA

20. INFORMACIÓN PRESUPUESTARIA

Gastuen partidaren gehikuntza "Lanbarren Hitzarmena - P.L. Lanbarren, SA" eta "Lanbarren - A. Oiartzun Hitzarmena" Bide Azpiegituretako departamentuaren izeneko diru-sarreraren partiden kontura handitu da, guztira 6,03 mila euro, VII. kapituluan sartuta daudenak.

- 65,08 mila euro Kultura, Lankidetzeta, Gazteria eta Kirol Departamentuan hiriguneak ez diren eremuetako kultura-eskaintza handitzeko eta dibertsifikatzeko.

Gastuen partiden gehikuntza berreskuratze-, eraldatze- eta erresilientzia-planen ekimenetik eta proiektu estrategikoetatik eratorritako funtsen banatzearen ondorioz jasotako diru-sarreraren partidaren kontura egin da.

- 2.436,32 mila euro, Mugikortasuneko eta Lurralde Antolaketako Departamentuko MUGI sistemaren prezioetan aplikatu beharreko % 50eko deskontua estaltzeko.

Gastu-partidaren gehikuntza diru-sarrera handiagoen kontura egin da Mugikortasuneko eta Lurralde Antolaketako Departamentuko IV. kapituluan, ekainaren 25eko 11/2022 Errege Lege Dekretuan garraio publikorako aurreikusitako laguntzen ondorioz.

- 351,03 mila euro, "España te protege" programarako lokalak erosteko. Programa horren helburua da sexu-indarkeriaren biktimetarako 24 orduko arreta integraleko zerbitzuak sortzea.

Gastuen partiden gehikuntza berreskuratze-, eraldatze- eta erresilientzia-planen ekimenetik eta proiektu estrategikoetatik eratorritako funtsen banatzearen ondorioz jasotako diru-sarreraren partidaren kontura egin da.

- 130,77 mila euro Gizarte Politiketako Departamentuaren 310. "Haur eta nerabeen babesa" programaren VI. kapituluan.

Gastuen partidaren gehikuntza departamentu honen beraren VI. kapituluko diru-sarrera handiagoen kontura egin da, herentzia bidez eskuratu zen etxebizitza baten salmentaren ondorioz.

El aumento de la partida de gastos se ha efectuado con cargo a las partidas de ingresos "Convenio Lanbarren - P.L. Lanbarren, SA" y "Convenio Lanbarren - A. Oiartzun" del Departamento de Infraestructuras Viarias, por un total de 6,03 miles de euros, incluidas en el capítulo VII.

- 65,08 miles de euros para ampliar y diversificar la oferta cultural en áreas no urbanas en el Departamento de Cultura, Cooperación, juventud y Deportes.

El aumento de las partidas de gastos se ha efectuado con cargo a la partida de ingresos percibidos como consecuencia del reparto de los fondos derivados de la iniciativa de los planes de recuperación, transformación y resiliencia y para los proyectos estratégicos.

- 2.436,32 miles de euros para cubrir el descuento del 50% a aplicar en los precios del sistema MUGI, en el Departamento de Movilidad y Ordenación del Territorio.

El aumento en la partida de gastos se ha efectuado con cargo a mayores ingresos en el Capítulo IV, así mismo, del Departamento de Movilidad y Ordenación del Territorio, como consecuencia de las ayudas al transporte público contempladas en el Real decreto ley 11/2022, de 25 de junio.

- 351,03 miles de euros en el Capítulo VI del Departamento de Políticas Sociales para la compra de locales para el programa "España te protege", que tiene como objetivo la creación de servicios de atención integral 24 horas a víctimas de violencia sexual.

El aumento de las partidas de gastos se ha efectuado con cargo a la partida de ingresos percibidos como consecuencia del reparto de los fondos derivados de la iniciativa de los planes de recuperación, transformación y resiliencia y para los proyectos estratégicos.

- 130,77 miles de euros en el Capítulo VI del programa 310 "Protección a la infancia y la adolescencia" del Departamento de políticas Sociales.

El aumento en la partida de gastos se ha efectuado con cargo a mayores ingresos en el Capítulo VI de este mismo departamento, como consecuencia de la venta de una vivienda adquirida por herencia.

MEMORIA

MEMORIA

20. AURREKONTU INFORMAZIOA

20. INFORMACIÓN PRESUPUESTARIA

- 57,78 mila euro, Gizarte Politiketako Departamentuaren 100. Programan (Desgaituen laguntza) "Maldatxo" eta "Erguin" zentroetarako kontratuen luzapenei aurre egiteko.

Gastuen partida departamentu honen beraren IV. kapituluko diru-sarrera handiagoen kontura egin da, Euskal Autonomia Erkidegoko Ogasun Nagusitik jasotakoak.

- 9,16 mila euro Kultura, Lankidetzeta, Gazteria eta Kirol Departamentuan, ondare historikoaren artxiboak digitalizatzeko.

Gastuen partiden gehikuntza berreskuratze-, eraldatze- eta erresilientzia-planen ekimenetik eta proiektu estrategikoetatik eratorritako funtsen banatzearen ondorioz jasotako diru-sarreraren partidaren kontura egin da.

- 131,40 mila euro Gizarte Politiketako Departamentuan, Ukrainatik datozen adingabeei eta desgaitasuna duten pertsonen arreta eta laguntza emateko.

Gastuaren partidaren gehikuntza departamentu honen beraren IV. kapituluko diru-sarrera handiagoen kontura egin da, "Haur eta nerabeen babesa" programan..

e) Kreditu txertaketak

2022ko aurrekontuan aurreko ekitaldietatik datozen 8.287,08 mila euroko kredituak txertatu dira.

Hona hemen txertaketa garrantzitsuenak:

1.- Bide Azpiegituretako Departamentuan, hurrengo hauek:

- GI-2132 eta 27. poligonoaren arteko lotura. Guztira: 3.094,42 mila euro. Horietatik 3.054,38 mila euro obra gauzatzeko dira eta 40,03 mila euro obra zuzentzeko.
- GI-631 errepidea hobetzea Azkoitia-Urretxu tartean, guztira: 2.287 mila euro. Obra gauzatzeko 2.226,33 mila euro erabili dira eta obra zuzentzeko 60,67 mila euro.

- 57,78 miles de euros en el programa 100 "Atención a personas con discapacidad" del Departamento de Políticas Sociales para hacer frente a las prórrogas de los contratos para los centros de "Maldatxo" y "Erguin"

El aumento en la partida de gastos se ha efectuado con cargo a mayores ingresos en el Capítulo IV de este mismo departamento, procedentes de la Hacienda General del País Vasco.

- 9,16 miles de euros en el Departamento de Cultura, Cooperación, juventud y Deportes, para la digitalización de archivos de patrimonio histórico.

El aumento de las partidas de gastos se ha efectuado con cargo a la partida de ingresos percibidos como consecuencia del reparto de los fondos derivados de la iniciativa de los planes de recuperación, transformación y resiliencia y para los proyectos estratégicos

- 131,40 miles de euros en el Departamento de Políticas Sociales para la atención y acompañamiento a las personas menores de edad y personas con discapacidad procedentes de Ucrania.

El aumento de la partida de gastos se ha efectuado con cargo a una partida de ingresos del programa 310 "Protección a la infancia y la adolescencia" del mismo Departamento.

e) Incorporaciones de créditos

Se incorporan al Presupuesto del ejercicio 2022 créditos de ejercicios anteriores por un importe total de 8.287,08 miles de euros.

Las incorporaciones más significativas son las siguientes:

1.- En el Departamento de Infraestructuras Viarias, las siguientes:

- Conexión de GI-2132 con Polígono 27, por importe total de 3.094,42 miles de euros. De los cuales 3.054,38 miles de euros son para la ejecución de la obra y 40,03 miles de euros para la dirección de la obra.
- La mejora de la GI-631 en el tramo Azkoitia-Urretxu, por importe total de 2.287 miles de euros. Para la ejecución de la obra se han

MEMORIA

MEMORIA

20. AURREKONTU INFORMAZIOA

20. INFORMACIÓN PRESUPUESTARIA

destinado 2.226,33 miles de euros y para la dirección de la obra 60,67 miles de euros.

2- Gizarte Politiketako Departamentuan, "Adinekoen laguntza" programan, Gipuzkoako Foru Aldundiak COVID-19aren aurkako babeserako NBEak eta osasun-produktuak erosteko hartutako kontratazio-espediten betebeharrei erantzuteko kredituak sartu dira (1.125.34 mila euro).

2- En el Departamento de Políticas Sociales, en el programa "Atención a personas mayores" la incorporación de los créditos para responder a las obligaciones del expediente de contratación contraídas por la Diputación Foral de Gipuzkoa, en materia de adquisición de EPIS para la protección contra el COVID-19 y productos sanitarios, por importe de 1.125.34 miles de euros.

B) Kreditu gerakinak

2022eko ekitaldiko behin betiko aurrekontua 5.883.824,57 mila eurokoa izanik, 80.607,19 mila euroko kreditu gerakina gelditu da.

B) Remanentes de crédito

Con un presupuesto definitivo en el ejercicio 2022 de 5.883.824,57 miles de euros, ha quedado un remanente de crédito por importe de 80.607,19 miles de euros.

Kopuru horretatik 25.664,75 mila euro konprometitu daude, eta gainerakoa, hau da, 54.942,44 mila euro konprometitu gabe.

De esta cantidad 25.664,75 miles de euros están comprometidos y el resto, 54.942,44 miles de euros, están sin comprometer.

AZTERKETA KAPITULUKA

ANÁLISIS POR CAPÍTULOS

KAPITULUA CAPITULO	GERAKIN KONPROMETITUAK (D FASEA - O FASEA) REMANENTES COMPROMETIDOS (FASE D - FASE O)	GERAKIN EZ-KONPROMETITUAK (AURR. FASEA - D FASEA) REMANENTES NO COMPROMETIDOS (FASE PTO. - FASE D)	GUZTIRA TOTAL
1. LANGILERIA GASTUAK GASTOS DE PERSONAL	14.836,00	3.419.605,59	3.434.441,59
2. ONDASUN ETA ZERBITZUEN GASTU ARRUNTAK GASTOS CORRIENTES EN BIENES Y SERVICIOS	1.280.394,53	4.996.789,71	6.277.184,24
3. FINANTZA GASTUAK GASTOS FINANCIEROS		197.671,56	197.671,56
4. TRANSFERENTZIA ARRUNTAK TRANSFERENCIAS CORRIENTES	1.745.031,73	6.371.866,70	8.116.898,43
5. KONTINGENTZIETARAKO ETA BESTE EZUSTEKO BAT FONDO DE CONTINGENCIA Y OTROS IMPREVISTOS			
6. INBERTSIO ERREALAK INVERSIONES REALES	18.172.323,51	32.445.389,55	50.617.713,06
7. KAPITAL TRANSFERENTZIAK TRANSFERENCIAS DE CAPITAL	2.879.178,82	7.027.178,79	9.906.357,61
8. AKTIBO FINANTZARIOAK ACTIVOS FINANCIEROS	1.572.988,87	483.935,33	2.056.924,20
9. PASIBO FINANTZARIOAK PASIVOS FINANCIEROS			
GUZTIRA / TOTAL	25.664.753,46	54.942.437,23	80.607.190,69

Konprometitu gabeko kreditu gerakinaren zati handiena VI. kapitulari dagokio, 32.445,39 mila euro, hain zuzen ere.

La mayor parte del remanente de crédito no comprometido, 32.445,39 miles de euros, se corresponden al capítulo VI.

Kapitulu horretan, hurrengo Departamentu hauek dira esanguratsuak:

En este capítulo destacan los siguientes Departamentos:

Bide Azpiegituretako Departamentua 5.995,78 mila euro konprometitu gabeko kreditu gerakinarekin eta, zehazki, hurrengo programa hauek:

El Departamento de Infraestructuras Viarias con un remanente de crédito no comprometido de 5.995,78 miles de euros, y en concreto los siguientes programas:

MEMORIA

MEMORIA

20. AURREKONTU INFORMAZIOA

20. INFORMACIÓN PRESUPUESTARIA

- Errepideen eraikuntza eta hobekuntza programa, 2.688,29 mila euro konprometitu gabeko kreditu gerakinarekin.
- Presako inbertsioak, prebentzioa eta konponketak programa, 2.125,23 mila euro konprometitu gabeko kreditu gerakinarekin.
- Errepideak artatzea programa, 1.057,90 mila euro konprometitu gabeko kreditu gerakinarekin.

Gizarte Politiketako Departamentua, 5.873,79 mila euro konprometitu gabeko kreditu gerakinarekin, eta, zehazki:

- Gizarte zerbitzuen zentroetako inbertsioen plana programa, 5.150,04 mila euro konprometitu gabeko kreditu gerakinarekin.

Ekonomia Sustapeneko, Turismoko eta Landa Inguruneko Departamentua, 5.473,04 mila euro konprometitu gabeko kreditu gerakinarekin, eta, zehazki:

- Proiektu Estrategikoak programa, 4.773,87 mila euro konprometitu gabeko kreditu gerakinarekin.

Ogasun eta Finantza Departamentua, 4.712,59 mila euro konprometitu gabeko kreditu gerakinarekin, eta, zehazki:

- Zerga Administrazioa programa, 4.602,76 mila euro konprometitu gabeko kreditu gerakinarekin.

Kultura, Lankidetzeta, Gazteria eta Kirol Departamentua, 4.503,70 mila euro konprometitu gabeko kreditu gerakinarekin, eta, zehazki:

- Zerbitzu orokorrak programa, 4.113,91 mila euro konprometitu gabeko kreditu gerakinarekin.

Ingurumeneko eta Obra Hidraulikoetako Departamentua, 3.059,26 mila euro konprometitu gabeko kreditu gerakinarekin, eta, zehazki:

- El programa de construcción y mejora de carreteras, con un remanente de crédito no comprometido de 2.688,29 miles de euros.
- El programa de inversiones urgentes, prevención y reparación, con un remanente de crédito no comprometido de 2.125,23 miles de euros.
- El programa de conservación de carreteras, con un remanente de crédito no comprometido de 1.057,90 miles de euros.

El Departamento de Políticas Sociales con un remanente de crédito no comprometido de 5.873,79 miles de euros, y en concreto:

- El programa de plan de inversiones en centros de servicios sociales, con un remanente de crédito no comprometido de 5.150,04 miles de euros.

El Departamento de Promoción Económica, Turismo y Medio Rural con un remanente de crédito no comprometido de 5.473,04 miles de euros, y en concreto:

- El programa de proyectos estratégicos, con un remanente de crédito no comprometido de 4.773,87 miles de euros.

El Departamento de Hacienda y Finanzas con un remanente de crédito no comprometido de 4.712,59 miles de euros, y en concreto:

- El programa de administración tributaria, con un remanente de crédito no comprometido de 4.602,76 miles de euros.

El Departamento de Cultura, Cooperación, Juventud y Deportes con un remanente de crédito no comprometido de 4.503,70 miles de euros, y en concreto:

- El programa de servicios generales, con un remanente de crédito no comprometido de 4.113,91 miles de euros.

El Departamento de Medio Ambiente y Obras Hidráulicas con un remanente de crédito no comprometido de 3.059,26 miles de euros, y en concreto:

MEMORIA

MEMORIA

20. AURREKONTU INFORMAZIOA

20. INFORMACIÓN PRESUPUESTARIA

- Jasangarritasun energetikoa programa, 2.357,26 mila euro konprometitu gabeko kreditu gerakinarekin.

Bigarrenik, kreditu gerakinaren kopuru handiena duena VII. kapitulua da, 7.027,18 mila eurokoa.

Kapitulu horretan, esanguratsua da, Ingurumeneko eta Obra Hidraulikoetako Departamentua, 2.011,74 mila euro konprometitu gabeko kreditu gerakinarekin, eta, zehazki:

- Ekonomia zirkularra programa 1.057,37 mila euro konprometitu gabeko kreditu gerakinarekin.

Jarraian, hurrengo Departamentu hauek daude. Guztiak milioi bat eurotik gorako konprometitu gabeko kreditu gerakinarekin.

- Gizarte Politiketako Departamentua: 1.661,91 mila euro. Gizarte zerbitzuen zentroetako inbertsioen plana nabarmendu behar da: 1.087,32 mila euro.
- Gobernantza Departamentua: 1.473,36 mila euro. Nabarmentzekoa da Foru Aldundiko zerbitzuen berrikuntza eta eraldaketa programa, 1.472,36 mila euroekin.
- Ekonomia Sustapeneko, Turismoko eta Landa Inguruneko Departamentua: 1.093,06 mila euro. LK- Lurraldearekiko konprometia programa nabarmentzen da, 0,43 mila euroekin.

Hirugarrenik, IV. kapitulua dago, 6.371,87 mila euro konprometitu gabeko kreditu gerakinarekin.

Kapitulu horretan, esanguratsuak da Ekonomia Sustapeneko, Turismoko eta Landa Inguruneko Departamentua 2.644,37 mila euroko konprometitu gabeko kreditu gerakinarekin, eta, zehazki, LK-Lurraldearekiko konprometia programa, 1.326,96 mila euro konprometitu gabeko kreditu gerakinarekin.

Jarraian, hurrengo Departamentu hauek daude. Guztiak milioi bat eurotik gorako

- El programa de sostenibilidad energética, con un remanente de crédito no comprometido de 2.357,26 miles de euros.

En segundo lugar, el capítulo con más remanente de crédito no comprometido es el capítulo VII, con 7.027,18 miles de euros.

En este capítulo, es significativo el Departamento de Medio Ambiente y Obras Hidráulicas con un remanente de crédito no comprometido de 2.011,74 miles de euros, y en concreto:

- El programa economía circular, con un remanente de crédito no comprometido de 1.057,37 miles de euros.

Le siguen, superando el millón de euros de remanente de crédito no comprometido:

- El Departamento de Políticas Sociales con 1.661,91 miles de euros. Destaca el programa Plan de inversiones en centros de servicios sociales con 1.087,32 miles de euros.
- El Departamento de Gobernanza con 1.473,36 miles de euros. Destaca el programa Innovación y transformación de los servicios públicos forales con 1.472,36 miles de euros.
- El Departamento de Promoción Económica, Turismo y Medio Rural con 1.093,06 miles de euros. Destaca el programa LK- Compromiso con el Territorio con 0,43 miles de euros.

En tercer lugar, está el capítulo IV, con 6.371,87 miles de euros de remanente de crédito no comprometido.

En este capítulo es significativo el Departamento de Promoción Económica, Turismo y Medio Rural con un remanente de crédito no comprometido de 2.644,37 miles de euros, y, en concreto, el programa LK-compromiso con el Territorio, con un remanente de crédito no comprometido de 1.326,96 miles de euros.

Le siguen, superando el millón de euros de remanente de crédito no comprometido:

MEMORIA

MEMORIA

20. AURREKONTU INFORMAZIOA

20. INFORMACIÓN PRESUPUESTARIA

konprometitu gabeko kreditu gerakinarekin.

- Gizarte Politiketako Departamentua, 1.534,45 mila euroekin. Nabarmenezkoa da Desgaituen laguntza programa, 0,90 mila eurokoa.
- Mugikortasuneko eta Lurralde Antolaketako Departamentua: 1.153,60 mila euro. Azpimarratzekoa da Garraioaren Antolamendua programa, 0,84 mila euroekin.

- El Departamento de Políticas Sociales con 1.534,45 miles de euros. Destaca el programa Atención a personas con discapacidad con 0,90 miles de euros.
- El Departamento de Movilidad y Ordenación del Territorio con 1.153,60 miles de euros. Destaca el programa Ordenación del Transporte con 0,84 miles de euros.

Konprometitutako kreditu gerakina aztertzen badugu, esanguratsua da VI. Kapituluak, 18.172,32 mila euroko kopurua baitu. Nabarmenak dira:

Si analizamos el Remanente de crédito comprometido, es destacable el capítulo VI, que presenta un importe de 18.172,32 miles de euros. Destacan:

- Ekonomia Sustapeneko, Turismoko eta Landa Ingurunekeko Departamentua 7.318,09 mila euroekin. Kopuru horretatik, 7.303,30 mila euro Proiektu Estrategikoak programari dagokio.
- Azpiegituretako Departamentua 7.063,77 mila euroekin. Kopuru horretatik, 4.528,75 mila euro Errepideen Eraikuntza eta Hobekuntza programari dagokio.

- El Departamento de Promoción Económica, Turismo y Medio Rural con 7.318,09 miles de euros, de los cuales 7.303,30 miles de euros pertenecen al programa de proyectos estratégicos.
- El Departamento de Infraestructuras Viarias con 7.063,77 miles de euros, de los cuales 4.528,75 miles de euros pertenecen al programa de construcción y mejora de carreteras

AZTERKETA DEPARTAMENTUKA

ANÁLISIS POR DEPARTAMENTOS

DEPARTAMENTUA DEPARTAMENTO	GERAKIN KONPROMETITUAK (D FASEA - O FASEA) REMANENTES COMPROMETIDOS (FASE D - FASE O)	GERAKIN EZ-KONPROMETITUAK (AURR. FASEA - D FASEA) REMANENTES NO COMPROMETIDOS (FASE PTO. - FASE D)	GUZTIRA TOTAL
01. DIPUTATU NAGUSIA DIPUTADO GENERAL	242.904,87	1.048.257,55	1.291.162,42
02. GOBERNANTZA DEPARTAMENTUA DEPARTAMENTO DE GOBERNANZA	409.317,02	2.697.275,46	3.106.592,48
03. INGURUMENEO ETA OBRA HIDRAULIKOETAKO DEP DEPARTAMENTO DE MEDIO AMBIENTE Y OBRAS HID	1.266.734,42	5.307.641,56	6.574.375,98
04. EKONOMIA SUSTAPENEO, TURISMOKO ETA LANDA DEPARTAMENTO DE PROMOCIÓN ECONÓMICA, TUR	9.783.122,36	10.587.766,07	20.370.888,43
05. MUGIKORTASUNEO ETA LURRALDE ANTOLAKETAK DEPARTAMENTO DE MOVILIDAD Y ORDENACIÓN DE	2.174.461,67	5.642.534,48	7.816.996,15
06. OGASUN ETA FINANTZA DEPARTAMENTUA DEPARTAMENTO DE HACIENDA Y FINANZAS	1.976.240,02	6.299.916,75	8.276.156,77
07. BIDE AZPIEGITURETAKO DEPARTAMENTUA DEPARTAMENTO DE INFRAESTRUCTURAS VIARIAS	7.124.685,00	6.778.371,22	13.903.056,22
08. GIZARTE POLITIKETAKO DEPARTAMENTUA DEPARTAMENTO DE POLÍTICAS SOCIALES	2.105.948,14	10.005.433,65	12.111.381,79
09. KULTURA, LANKIDETZA, GAZTERIA ETA KIROL DEPA DEPARTAMENTO DE CULTURA, COOPERACION, JUV	581.339,96	6.323.226,49	6.904.566,45
14. BATZAR NAGUSIAK JUNTAS GENERALES			
95. HAINBAT DEPARTAMENTUTAKO GASTUAK GASTOS DIVERSOS DEPARTAMENTOS		252.014,00	252.014,00
GUZTIRA / TOTAL	25.664.753,46	54.942.437,23	80.607.190,69

MEMORIA

MEMORIA

20. AURREKONTU INFORMAZIOA

20. INFORMACIÓN PRESUPUESTARIA

Departamentuen ikuspuntutik, Ekonomia Sustapeneko, Turismoko eta Landa Inguruneko Departamentuak 10.587,77 mila euroko konprometitu gabeko kreditu gerakina du. Gizarte Politiketako Departamentuak, aldiz, 10.005,43 mila euro. Azpiegitura Departamentuak, 6.778,37 mila euro; Kultura, Lankidetzeta, Gazteria eta Kirol Departamentuak 6.323,23 mila euroko konprometitu gabeko kreditu gerakinar du; eta, azkenik, Ogasuna eta Finantza Departamentua 6.299,92 mila euro.

Ekonomia Sustapeneko, Turismoko eta Landa Inguruneko Departamentuan hurrengo konprometitu gabeko kreditu gerakin hauek dira esanguratsuak:

- Inbertsio errealak, 5.473,04 mila eurokoa.
- Transferentziak arruntak, 2.644,37 mila eurokoa.
- Kapital transferentziak, 1.093,06 mila eurokoa.

Gizarte Politiketako Departamentuari dagokionez hurrengo konprometitu gabeko kreditu gerakin hauek dira nabarmenak:

- Inbertsio Errealak, 5.873,79 mila eurokoa.
- Kapital transferentziak, 1.661,910 mila eurokoa.
- Transferentzia arruntak, 1.534,45 mila eurokoa.

Azpiegitura Departamentuari dagokionez, hurrengo konprometitu gabeko kreditu gerakin hauek ditugu:

- Inbertsio Errealak, 5.995,78 mila eurokoa.

Kultura, Lankidetzeta, Gazteria eta Kirol Departamentuari dagokionez, hurrengo konprometitu gabeko kreditu gerakin hauek ditugu:

Desde el punto de vista de los departamentos, el Departamento de Promoción Económica, Turismo y Medio Rural presenta un remanente de crédito no comprometido de 10.587,77 miles de euros, seguido por el Departamento de Políticas Sociales, con 10.005,43 miles de euros. Les siguen los departamentos de Infraestructuras Viarias con 6.778,37 miles de euros; Cultura, Cooperación, Juventud y Deportes con 6.323,23 miles de euros y Hacienda y Finanzas con 6.299,92 miles de euros.

En el Departamento de Promoción Económica, Turismo y Medio Rural los remanentes de créditos no comprometidos más destacables son los siguientes:

- La cantidad de 5.473,04 miles de euros de inversiones reales.
- La cantidad de 2.644,37 miles de euros que pertenecen a transferencias corrientes.
- La cantidad de 1.093,06 miles de euros que pertenecen a transferencias de capital.

Respecto al Departamento de Políticas Sociales los remanentes de créditos no comprometidos más destacables son los siguientes:

- La cantidad de 5.873,79 miles de euros que pertenecen a Inversiones Reales
- La cantidad de 1.661,91 miles de euros que pertenecen a Transferencias de capital.
- La cantidad de 1.534,45 miles de euros de Transferencias corriente.

En el Departamento de Infraestructuras Viarias encontramos los siguientes remanentes de créditos no comprometidos:

- La cantidad de 5.995,78 miles de euros en inversiones reales.

En el Departamento de Cultura, Cooperación, Juventud y Deportes encontramos los siguientes remanentes de créditos no comprometidos:

MEMORIA

MEMORIA

20. AURREKONTU INFORMAZIOA

20. INFORMACIÓN PRESUPUESTARIA

- Inbertsio Errealak, 4.503,70 mila eurokoa.

Ogasuna eta Finantza Departamentuari dagokionez, hurrengo konprometitu gabeko kreditu gerakin hauek ditugu:

- Inbertsio Errealak, 4.712,59 mila eurokoa.

Konprometitutako kreditu gerakinak aztertuta, zatirik handiena Ekonomia Sustapeneko, Turismoko eta Landa Ingurunekeko Departamentuak du, 9.783,12 mila euro; jarraian Bide Azpiegituretako Departamentua dago, 7.124,69 mila euro.

Ekonomia Sustapeneko, Turismoko eta Landa Ingurunekeko Departamentuari dagokionez, aipatu behar da konprometitutako kreditu gerakinetik 7.303,32 mila euro Inbertsio errealei dagozkiela. Horietatik 6.993,07 mila euro Adinberriren eraikuntzari eta obra-zuzendaritzari dagozkio.

Ondoren, Azpiegituretako Departamentua dago, eta horietatik 7.063,77 mila euro inbertsio errealak kapitulukoak dira.

OK-Tunelak: Oindolar (SS) Gorosmendi: 1.690,53 mila euro.
GI-631 Azkoitia- Urretxu hobekuntza: 1.344,36 mila euro.
Ixiberrieta biribilgunea. N-I-451 (Allerru): 1.304,31 mila euro.
Marrutxipiko lotunea GI-20an: 1.250,28 mila euro.

C) Gauzatzearen analisia

BEHIN BETIKO AURREKONTUA

Ekitaldi honetan 5.803.217,38 mila euroko obligazioak onartu egin dira, horietatik %98,63 gauzatu dira.

- La cantidad de 4.503,70 miles de euros en inversiones reales.

En el Departamento de Hacienda y Finanzas encontramos los siguientes remanentes de créditos no comprometidos:

- La cantidad de 4.712,59 miles de euros en inversiones reales.

Si analizamos el Remanente de crédito comprometido, el Departamento de Promoción Económica, Turismo y Medio Rural, es el que más remanente de crédito presenta, con 9.783,12 miles de euros; seguido por el Departamento de Infraestructuras Viarias con 7.124,69 miles de euros.

Respecto al departamento de Promoción Económica, Turismo y Medio Rural, cabe señalar que del remanente de crédito comprometido citado, 7.303,32 miles de euros corresponden a Inversiones Reales. De los cuales, 6.993,07 miles de euros pertenecen a la construcción y dirección de obra de Adinberri.

A continuación, se posiciona el Departamento de Infraestructuras Viarias, de los cuales 7.063,77 miles de euros pertenecen al capítulo de inversiones reales:

CP-Túneles: Oindolar (SS) Gorosmendi: 1.690,53 miles de euros.
Mejora GI-631 Azkoitia- Urretxu: 1.344,36 miles de euros.
Rotonda Ixiberrieta. N-I-451 (Allerru): 1.304,31 miles de euros
CP-Enlace de Marrutxipi en la GI-20: 1.250,28 miles de euros.

C) Análisis de la ejecución

PRESUPUESTO DEFINITIVO

Las obligaciones reconocidas del ejercicio corriente ascienden a 5.803.217,38 miles de euros, con un grado de ejecución del 98,63 %.

MEMORIA

MEMORIA

20. AURREKONTU INFORMAZIOA

20. INFORMACIÓN PRESUPUESTARIA

(Mila eurokoak / Miles de euros)

KONZEPOTUA CONCEPTO	HAS. AURR. PPTO. INIC.	B.B./AURR. PPTO. DEF.	ONART. OBLIG. OBLIG. REC.	%	2021	% 22/21
Kupoa Estatuari / Cupo al Estado	317.055,51	317.055,51	311.856,89	98,36	334.598,69	-6,80
Ekarpena EAEari/ Aportaciones a la C.A.P.V.	3.692.959,64	3.904.450,73	3.889.731,07	99,62	3.634.977,23	7,01
Udal Finantzaketarako foru Fondoa/ Fondo Foral de Financiación Municipal	568.306,51	568.306,51	588.224,79	103,50	582.048,46	1,06
FPEKtik eratorritako bestelako gastuak/ Otros gastos derivados del CVFFPP					2.006,72	-100,00
Erakundearteko Konpr. Guztira Total Compromisos Institucionales	4.578.321,65	4.789.812,74	4.789.812,74	100,00	4.553.631,10	5,19
Finantz Karga / Carga Financiera	47.215,00	41.860,09	41.662,42	99,53	37.574,50	10,88
Gastu Arrunta / Gasto Corriente	771.178,50	801.254,03	783.425,50	97,77	705.161,13	11,10
Kapitalaren Gastua / Gasto de Capital	217.218,36	242.001,94	181.477,87	74,99	182.900,41	-0,78
Finantza aktiboak / Activos Financieros	6.205,49	8.895,77	6.838,84	76,88	1.900,64	259,82
Kudeak. Aurrek. Propioa Guztira/ Presupuesto Propio de Gestión	994.602,35	1.052.151,74	971.742,22	92,36	889.962,18	9,19
AURREKONTU GUZTIRA TOTAL PRESUPUESTO	5.620.139,01	5.883.824,57	5.803.217,38	98,63	5.481.167,78	5,88

A) EKUNDEEKIKO KONPROMISOAK

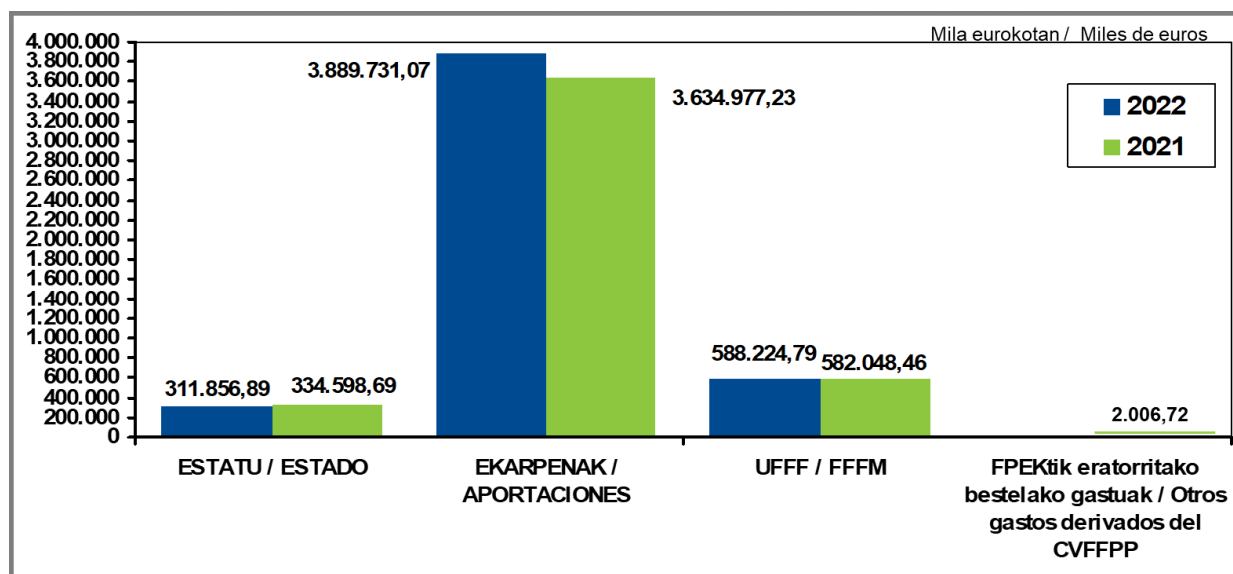
Aurreko taulan ikusten denez, Erakundeekiko Konpromisoak %5,19 gehitu egin dira.

Hurrengo grafikoa ikusten da gauzatutako aurrekontuak zer bilakaera izan duen 2021eko ekitaldiarekin alderatuta:

A) COMPROMISOS INSTITUCIONALES

Como se desprende del cuadro comparativo anterior, los Compromisos Institucionales se han incrementado en un 5,19 %.

En el gráfico siguiente se refleja la evolución del presupuesto ejecutado respecto al ejercicio 2021:



Atal horretako osagai bakoitza aztertuz gero, hurrengo hau ikusten dugu:

Entrando a comentar cada uno de los componentes de este apartado, nos encontramos con:

Estatuaren aldeko Kupo

Kontzeptu honetan sartzen dira Gipuzkoako Lurralde Historikoak, Ekonomia Itunak ezartzen dizkion obligazioak betetzeko, Estatuko Administrazioari egin behar dizkion transferentzia finantzarioak, transferitu gabeko zerbitzuen karga orokorretan laguntzeko.

2022ko azaroaren 17an, Ekonomia Itunaren Batzorde Mistoak onartu zuen Euskal Herriko kupo zehazteko metodologia 2022-2026 bitarteko bosturtekoan eta erakunde eskumendunei helarazi zien haren tramitazioa gauzatzeko. 10/2023 legeak, apirilaren 3koak, esandako metodologia onartu zuen”.

Kontuak likidatu ondoren, Estatuaren aldeko Kupoaren partida 2022. urterako 311.856,89 mila eurokoa da.

Euskal Autonomia Erkidegoaren aldeko Ekarpinak

Martxoaren 23ko 2/2007 Legeak onartu egiten du Foru Aldundiek Euskal Autonomia Erkidegoaren 2007-2011 bosturteko aurrekontuak finantzatzeko egin behar dituzten ekarpinak zehazteko metodologia. Lege horren arabera, ekitaldi bakoitzean beharrezko datuak zein ekarpenkoefiziente berrien kalkulak eguneratu egin behar dira.

Azken xedapen bakarrak ezartzen du, salbuespenez, metodologia honen indarraldia amaitu eta gero, hurrengo ekitaldietarako baliabideen banaketarako eta ekarpinak zehazteko beste lege arautzaile berririk aldarrikatu ez bada, metodologia hau bera aplikatuko dela oso-osorik 2012ko eta hurrengo ekitaldietan.

2022ko likidazioaren arabera, Euskal Autonomia Erkidegoari 3.889.731,07 mila euroko ekarpinak egin zaizkio. Kopuru horren barruan, osagai hauek sartuta daude: Ertzaintza, 640,50 mila euro; Euskal Autonomia Erkidegoak eskuduntza berriak bere gain hartzea, 157.854,92 mila euro; eta Egokitzapenerako Funts Orokorra, 9.597,78 mila euro.

Udalak Finantzatzeko Foru Funtsa

Lurralde historikoetako foru organoek, Ekonomia Itunaren Legean eta 27/1983 Legean aitortzen

Cupo al Estado

En este concepto se incluyen las transferencias financieras que tiene que realizar el Territorio Histórico de Gipuzkoa a la Administración del Estado, en cumplimiento de las obligaciones derivadas del Concierto Económico, para contribuir al sostenimiento de las cargas generales de los servicios no transferidos.

La Comisión Mixta del Concierto Económico de 17 de noviembre de 2022, aprobó la metodología de señalamiento de cupo del País Vasco para el quinquenio 2022-2026, y su elevación a las instituciones competentes para su ulterior tramitación. Dicha metodología fue aprobada por la Ley 10/2023 de 3 de abril.

Como resultado de las liquidaciones de cuentas, la partida de Cupo al Estado para 2022 asciende a un importe de 311.856,89 miles de euros.

Aportaciones a la Comunidad Autónoma del País Vasco

La Ley 2/2007, de 23 de marzo, aprueba la metodología de determinación de las aportaciones de las Diputaciones Forales a la financiación de los presupuestos de la Comunidad Autónoma para el quinquenio 2007-2011. De acuerdo con dicha Ley, cada ejercicio se procede a la actualización de los datos necesarios y al cálculo de los nuevos coeficientes de aportación.

La Disposición Final Única recoge que, excepcionalmente, si transcurrido el plazo de vigencia de la metodología no se hubiera promulgado una nueva ley reguladora de la distribución de recursos y determinación de aportaciones para los ejercicios siguientes, la metodología anterior será de aplicación en todos sus términos para el ejercicio 2012 y siguientes.

En la liquidación de 2022, la aportación a la Comunidad Autónoma del País Vasco se ha fijado en 3.889.731,07 miles de euros. En este importe se incluye la Ertzaintza, con un importe de 640,50 miles de euros; asunción de nuevas competencias por parte de la Comunidad Autónoma del País Vasco, 157.854,92 miles de euros, y el Fondo General de Ajuste, por importe de 9.597,78 miles de euros.

Fondo Foral de Financiación Municipal

La Ley 2/2007, de 27 de marzo, de Aportaciones, establece en la Disposición Adicional Cuarta que

zaizkien ahalmenak kaltetu gabe, arrisku partekatua erabiliko dute ente lokalek lurralde historikoei dagozkien zerga itunduetan duten partaidetza urtero ezartzerakoan. Izan ere, hala ezartzen du Ekarpenei buruzko 2/2007 Legeak, martxoaren 27koa, laugarren xedapen gehigarrian.

Xedapen Gehigarri horren gomendioaren arabera, foru organoek zerga hitzartuetatik datozen baliabideen % 54,70 gutxienez, eman behar diete udalei, beharrezkoak diren konpentsazio, kenkari eta gutxipenak egin ondoren.

Ilido horretatik, azaroaren 23ko 15/1994 Foru Arauak, Udal Finantzaketarako Foru Funttsarenak, 2. artikulua 1.º atalean -abenduaren 23ko 9/2013 Foru Arauak, Gipuzkoako lurralde historikoaren 2013. urterako aurrekontu orokorrak onartzen dituenak zazpigarren xedapen gehigarriak aldatutakoan- (indarrean jarrita 2013ko urtarrilaren 1etik) 2014ko ekitaldirako, % 58,00an ezartzen du Gipuzkoako Udalen partaidetza Lurralde Historikoaren baliabide erabilgarrietan. Foru Funttsaren zuzkidura globala kalkulatzeko arrisku partekatua erabiliko dute, eta horrek esan nahi du haren likidazioa zerga itunduen bidez bildutakoaren arabera izango dela.

Beste alde batetik, azaroaren 23ko 15/1994 Foru Arauak, Udal Finantzaketarako Foru Funttsarenak, funtsa banatzeko irizpide eta xedapenak ezartzen ditu. Banaketa irizpideak udalerrri bakoitzeko biztanlerian oinarritzen dira batez ere, baina badira beste kontzeptu batzuk kontuan hartzen direnak, hala nola ahalegin fiskala, udalerriko biztanleen errenta, udalerriek biztanleria gutxiago edukitzea eta Donostia hiriburu izatea.

Aurrekontuko gastuaren kargura Udalak Finantzatzeko Foru Funttsaren kontzeptupean, 588.224,79 mila euroko obligazioak onartu dira, xehetasun honen arabera:

- Finantzaketa komuna (2022ko likidazioa), 587.342,45 mila euro.
- Eudel (2022ko likidazioa), 882,34 mila euro.

los Órganos Forales de los Territorios Históricos, sin perjuicio de sus facultades reconocidas en la Ley de Concerto Económico y la Ley 27/1983, utilizarán el criterio de riesgo compartido al establecer anualmente la participación de los Entes Locales en los ingresos concertados correspondientes a los Territorios Históricos.

Esta Disposición Adicional recomienda una participación mínima del 54,70% de los recursos procedentes de sus ingresos concertados, una vez realizadas las compensaciones, deducciones y minoraciones que correspondan.

En este sentido, la Norma Foral 15/1994, de 23 de noviembre, reguladora del Fondo Foral de Financiación Municipal, en el apartado 1, del artículo 2 -modificado por la Disposición Adicional Séptima, de la Norma Foral 9/2013, de 23 de diciembre, por la que se aprueban los Presupuestos Generales del Territorio Histórico de Gipuzkoa para 2013- y en vigor desde el 1 de enero de 2013, fija, para el ejercicio 2014, la participación de los Ayuntamientos de Gipuzkoa en los recursos disponibles del Territorio Histórico en el 58,00%. Para la determinación de la dotación global de Fondo Foral se aplica el criterio de riesgo compartido, lo que supone que su liquidación se ajusta a la ejecución recaudatoria por tributos concertados.

Por otra parte, la Norma Foral 15/1994, de 23 de noviembre, reguladora del Fondo Foral de Financiación Municipal, establece los criterios y disposiciones necesarios para su distribución. Los criterios de distribución se basan fundamentalmente en la población de cada municipio, sin perjuicio de considerar también el esfuerzo fiscal, la renta de los habitantes del municipio, así como el hecho diferencial de los municipios de menor población y de la capitalidad de San Sebastián.

Con cargo al presupuesto de gastos se han reconocido obligaciones en concepto de Fondo Foral de Financiación Municipal, por importe de 588.224,79 miles de euros, con el siguiente detalle:

- Financiación común (Liquidación del ejercicio 2022) por importe de 587.342,45 miles de euros.
- Eudel (Liquidación del ejercicio 2022) por importe de 882,34 miles de euros.

MEMORIA

MEMORIA

20. AURREKONTU INFORMAZIOA

20. INFORMACIÓN PRESUPUESTARIA

B) ALDUNDIAREN AURREKONTUA KAPITULUKA

Hurrengo taulan gastuen kapituluak nola gauzatu diren erakusten da, aurreko urtearekin alderatuta.

B) PRESUPUESTO PROPIO: POR CAPITULOS

El cuadro siguiente refleja la ejecución registrada por los distintos Capítulos de Gasto y su comparación con el año anterior.

(Mila eurokoak / Miles de euros)

KAPITULUAK CAPITULOS	HAS. AURR. PPTO. INIC.	B.B./AURR. PPTO. DEF.	ONART. OBLIG. OBLIG. REC.	%	2021	% 22/21
Langileria gastuak/ Gastos de Personal	134.194,95	134.194,95	130.760,51	97,44	124.131,51	5,34
Ondasun eta zerbitzuen gastu arruntak/ Gastos corrientes en bienes y servicios	151.653,40	157.075,07	150.797,88	96,00	140.533,13	7,30
Finantza gastuak/ Gastos Financieros	7.300,00	1.945,09	1.747,42	89,84	1.759,50	-0,69
Transferentzia eta dirulaguntza arruntak/ Transferencias y subvenciones corrientes	485.230,15	509.984,01	501.867,11	98,41	440.496,50	13,93
Kontingentzietarako eta beste ezusteko/ Fondo de contingencia y otros imprevistos	100,00	0,00	0,00	0,00	0,00	0,00
Eragiketa Arruntak Guztira Total Operaciones Corrientes	778.478,50	803.199,12	785.172,92	97,76	706.920,63	11,07
Inbertsio Errealak/ Inversiones Reales	158.170,84	159.124,51	108.506,79	68,19	124.229,26	-12,66
Kapital transferentzia eta dirulaguntzak/ Transferencias y subvenciones de capital	59.047,51	82.877,44	72.971,08	88,05	58.671,15	24,37
Kapitalaren Eragiketak Guztira Total Operaciones de Capital	217.218,35	242.001,94	181.477,87	74,99	182.900,41	-0,78
Finantza-Aktiboak/ Activos Financieros	6.205,49	8.895,77	6.838,84	76,88	1.900,64	259,82
Finantza-Pasiboak/ Pasivos Financieros	39.915,00	39.915,00	39.915,00	100,00	35.815,00	11,45
Finantzaren Eragiketak Guztira Total Operaciones Financieras	46.120,49	48.810,77	46.753,84	95,79	37.715,64	23,96
AURREKONTU PROPIOA GUZTIRA TOTAL PRESUPUESTO PROPIO	1.041.817,35	1.094.011,83	1.013.404,64	92,63	927.536,68	9,26

Gastu arruntaren %97,76 gauzatu dago. Oro har, nabarmenak dira kapitulu guztiak, eta bereziki, langileria gastuak eta transferentzia eta dirulaguntza arruntaren kapituluak, %97,44 eta %98,41 gauzatu daudenez, hurrenez hurren. Esanguratsuen hau da: finantza gastuen gauzatzea %0,69 behera egin duela 2021 urtearekin alderatuta.

Kapital eragiketei dagokionez, %74,99 gauzatu egin da. Kapital eragiketen gauzatzea %0,78.igo egin da aurreko ekitaldiarekin alderatuta.

Finantza eragiketen atalak %95,79 gauzatu maila izan du. Finantza-aktibo eta pasiboen gauzatzea, 2021. urtearekin alderatuz, %259,82 eta %11,45

La ejecución del gasto corriente asciende al 97,76 %, destacando todos los capítulos en general, y, en especial, los gastos de personal y las transferencias y subvenciones corrientes, que alcanzan el 97,44 % y 98,41 % respectivamente. Lo más destacable es que el grado de ejecución de los gastos financieros ha disminuido respecto al año 2021, en un 0,69 %.

En cuanto a las operaciones de capital, el grado de ejecución es del 74,99 %. El grado de ejecución de las operaciones de capital respecto al ejercicio anterior ha disminuido un 0,78 %.

El apartado de operaciones financieras ha tenido un grado de ejecución del 95,79%. La ejecución de los activos financieros y de los pasivos

MEMORIA

MEMORIA

20. AURREKONTU INFORMAZIOA

20. INFORMACIÓN PRESUPUESTARIA

igoera izan du, hurrenez hurren.

financieros ha aumentado un 259,82% y un 11,45%, respectivamente, en comparación con el año 2021.

C) AURREKONTU PROPIOA DEPARTAMENTUKA

C) PRESUPUESTO PROPIO: POR DEPARTAMENTOS

(Mila eurokoak / Miles de euros)

Departamentua / Departamento	HAS. AURR. PPTO. INIC.	B.B./AURR. PPTO. DEF.	OBLIG.ONAR. OBLIG. REC.	%
01. DIPUTATU NAGUSIA/ DIPUTADO GENERAL	25.784,43	25.842,18	24.551,01	95,00
02. GOBERNANTZA/ GOBERNANZA	64.815,67	66.307,93	63.201,34	95,31
03. INGURUMENA ETA OBRA HIDRAULIKOAK/ MEDIO AMBIENTE Y OBRAS HIDRÁULICAS	34.181,89	35.642,01	29.067,63	81,55
04. EKONOMIA SUSTAPENA, TURISMO ETA LANDA INGURUNEA/ PROMOCIÓN ECONÓMICA, TURISMO Y MEDIO RURAL	118.934,10	126.538,73	106.167,84	83,90
05. MUGIKORTASUNA ETA LURRALDE ANTOLAKETA/ MOVILIDAD Y ORDENACIÓN DEL TERRITORIO	77.251,27	79.687,59	71.870,60	90,19
06. OGASUNA ETA FINANTZA/ HACIENDA Y FINANZAS	55.102,40	82.445,48	74.366,99	90,20
07. BIDE AZPIEGITURAK/ INFRAESTRUCTURAS VIARIAS	89.235,26	95.578,27	81.675,21	85,45
08. GIZARTE POLITIKAK/ POLÍTICAS SOCIALES	457.952,14	467.062,93	454.951,55	97,41
09. KULTURA, LANKIDETZA, GAZTERIA ETA KIROLAK CULTURA, COOPERACIÓN, JUVENTUD Y DEPORTES	63.907,41	65.708,85	58.804,28	89,49
14. BATZAR NAGUSIAK/ JUNTAS GENERALES	7.085,76	7.085,76	7.085,76	100,00
95. HAINBAT DEPARTAMENTUTAKO GASTUAK/ GASTOS DIVERSOS DEPARTAMENTOS	352,01	252,01	0,00	0,00
FINANTZ KARGA / CARGA FINANCIERA	47.215,00	41.860,09	41.662,42	99,53
AURREKONTU PROPIOA GUZTIRA / TOTAL PRESUPUESTO PROPIO	1.041.817,35	1.094.011,83	1.013.404,64	92,63

Departamentuek aurrera eraman dituzten ekintzen artean, honako hauek azpimarratuko genituzke:

Detallando las actuaciones más relevantes llevadas a cabo por los Departamentos, destacaríamos las siguientes:

DIPUTATU NAGUSIA

Departamentuaren aurrekontua **25.842,17** mila eurokoa da, eta **24.551,01** mila euroko obligazioak onartu dira, hau da, % **95**.

DIPUTADO GENERAL

Con un presupuesto de **25.842,17** miles de euros, ha reconocido obligaciones por importe de **24.551,01** miles de euros, esto es, un **95%**.

KAPITULUEN ANALISIA eginda, hurrengo ondorioztatzen da:

Realizando un **ANÁLISIS POR CAPÍTULOS** llegamos a las siguientes conclusiones:

II. kapituluak 7.129,94 mila euroko aurrekontua du eta bere exekuzioa 6.719,27 mila eurokoa da (%94,24). Bereziki hauek dira nabarmentzekoak:

El **Capítulo II** tiene un presupuesto definitivo de 7.129,94 miles de euros y una ejecución de 6.719,27 miles de euros (94,24 %). En este capítulo destacan:

♦ **Komunikazioa** programan, (1.758,94 mila eurokoa), Komunikazio proiektuetan 249,42 mila euro gastatu dira eta 1.178,46 mila euro

♦ En el programa **“Comunicación”** (1.758,94 miles de euros) se ha gastado en proyectos de comunicación 249,42 miles de euros y

MEMORIA

MEMORIA

20. AURREKONTU INFORMAZIOA

20. INFORMACIÓN PRESUPUESTARIA

publizitate-espazioen kudeaketa eta plangintzan.

1.178,46 miles de euros se han destinado a gestión y planificación de espacios publicitarios.

◆ **“Aldundiaren Kudeaketa Estategia”** programan (2.482,03 mila eurokoa) hurrengo gastuak aurrera eramán dira:

◆ En el programa **“Estrategia Foral de Gestión”**(2.482,03 miles de euros) se ha gastado:

- 356,39 mila euro, Etorkizuna Eraikiz: Gipuzkoa Taldean.
- 266,24 mila euro, Etorkizuna Eraikiz: Gipuzkoa Lab Proiektu esperimental berriak.
- 204,82 mila euro, Etorkizuna Eraikiz: Nazioarteko sareak.
- 356,39 mila euro, Etorkizuna Eraikiz: Sozializazio eta akademizazioa.
- 266,35 mila euro, Etorkizuna Eraikiz: Konferentziak.
- 257,52 mila euro, Azterlanak eta irizpenak

- 356,39 miles de euros en Etorkizuna Eraikiz: Gipuzkoa Taldean.
- 266,24 miles de euros, Etorkizuna Eraikiz: Gipuzkoa Lab. Nuevos proyectos experimentales.
- 204,82 miles de euros en Etorkizuna Eraikiz: Redes internacionales.
- 367,33 miles de euros en Etorkizuna Eraikiz: Socialización y academización.
- 266,35 miles de euros en Etorkizuna Eraikiz: Conferencias.
- 257,52 miles de euros en Estudios y dictámenes.

◆ **“Berdintasuna”** programan, (833,05 mila eurokoa) hurrengo gauzatu egin da:

◆ En el programa **“Igualdad”** (833,05 miles de euros) se han gastado:

- 128,62 mila euro, Berdintasunaren Organoaren ekintzen garapenenan.
- 94,67 mila euro, Udal mailan berdintasunerako politikak sustatzeko asistentzia teknikoan.
- 80,46 mila euro, Indarkeria matxistaren arloko laguntza teknikoan.
- 82 mila euro Jardunaldiak, topaketak eta sentsibilizazio ekintzetan.
- 85,96 mila euro Berdintasunerako III planaren asistentzia teknikoan.
- 91,77 mila euro Gizartea eraldatu zaintzari balioa emateko (Her.Par.).

- 128,62 miles de euros en Desarrollo de acciones Órganos para la Igualdad.
- 94,67 miles de euros en Asistencia técnica para la promoción de las políticas de igualdad locales.
- 80,46 miles de euros en Asistencia técnica en materia de violencia machista.
- 82 miles de euros en Jornadas, Encuentros y Acciones de sensibilización.
- 85,96 miles de euros en Asistencia técnica III plan para la igualdad.
- 91,77 miles de euros en Transformación social para la puesta en valor del cuidado (Par.Ciud.).

◆ **“Hizkuntza Berdintasuna”** programan (795,85 mila eurokoa), hurrengo gastu hauek dira esanguratsuak:

◆ En el programa **“Igualdad Lingüística”** (795,85 miles de euros) destacan los siguientes gastos:

- Itzulpen zerbitzuak, 319, 22 mila eurokoa.

- Servicios de traducción, por importe de 319, 22 miles de euros.

MEMORIA

MEMORIA

20. AURREKONTU INFORMAZIOA

20. INFORMACIÓN PRESUPUESTARIA

- ALET programa, 123,71 mila eurokoa.
- Gazteak euskaraz Etorkizuna Eraikiz, 89,40 mila eurokoa.
- Udalentzako zerbitzu teknikoen kontratua, 73,33 mila eurokoa.

- Programa ALET, por importe de 123,71 miles de euros.
- Gazteak euskaraz Etorkizuna Eraikiz, por importe de 89,40 miles de euros.
- Contrato servicios técnicos para los ayuntamientos, por importe de 73,33 miles de euros.

IV. kapituluak 12.167,01 mila euroko aurrekontua du eta bere exekuzioa 11.521,76 mila eurokoa da (%94,70). Kapitulu honetan nabarmentzekoak dira:

El **Capítulo IV** tiene un presupuesto definitivo de 12.167,01 miles de euros y una ejecución de 11.521,76 miles de euros (94,70%) En este capítulo destacan:

◆ **“Aldundiaren Kudeaketa Estategia”** programan (4.895,19 mila eurokoa), esanguratsuak dira kopuruaren ikuspuntutik, hurrengo dirulaguntzak:

- Euskampus Fundazioari zuzendutako dirulaguntza izenduna, 258 mila eurokoa.
- Climate KICi bideratutako dirulaguntza izenduna, 200 mila euro.
- Agirre Lehendakaria Fundazioari bideratutako dirulaguntza izenduna, 120,72 mila euro.
- Mondragon Unibertsitateari emandako dirulaguntza izenduna, 139,50 mila euro.
- Nafarroako Unibertsitateari. Tecnum zuzendutako dirulaguntza izenduna, 139,50 mila euro.
- Arantzazu Gaur Fundazioari bideratutako dirulaguntza izenduna, 610 mila euro guztira.
- Badalab Hizkuntza Berrikuntzako Patzuergoari transferentzia, 399,83 mila euro.
- Euskal Herriko Unibertsitateari 511,55 mila euroko dirulaguntza izendunak ematea
- “Etorkizuna Eraikiz-Misioak 2022” dirulaguntza lerroa, 539,88 mila euro

◆ En el programa **“Estrategia Foral de Gestión”** (4.895,19 miles de euros) son significativas por su importe las siguientes subvenciones:

- La subvención nominativa a la Fundación Euskampus, por importe de 258 miles de euros.
- La subvención nominativa a Climate KIC, por importe de 200 miles de euros.
- La subvención nominativa a la Fundación Lehendakari Agirre, por importe de 120,72 miles de euros.
- La subvención nominativa a Mondragon Unibertsitatea, por importe de 139,50 miles de euros.
- La subvención nominativa a la Universidad de Navarra. Tecnum, por importe de 139,50 miles de euros.
- Las subvenciones nominativas a la Fundación Arantzazu Gaur, por un importe total de 610 miles de euros.
- La transferencia al Consorcio de Innovación Lingüística Badalab, por importe de 399,83 miles de euros
- Las subvenciones nominativas a la Universidad del País Vasco, por importe total de 511,55 miles de euros.
- La línea de ayudas “Etorkizuna Eraikiz-Misioak 2022”, por importe de 539,88 miles de euros

◆ **“Hizkuntza Berdintasuna”** programan (4.898,24 mila euro) hau da nabarmenena:

◆ En el programa **“Igualdad Lingüística”** (4.898,24 miles de euros) destaca lo siguiente:

MEMORIA

MEMORIA

20. AURREKONTU INFORMAZIOA

20. INFORMACIÓN PRESUPUESTARIA

- Elhuyar Fundazioari emandako dirulaguntza izenduna, 118,75 mila eurokoa
- Euskarazko toki hedabideak 2019 dirulaguntza lerroa, 1.376,03 mila eurokoa guztira.
- Euskarazko toki hedabideak 2022 dirulaguntza lerroa, 1.768,47 mila eurokoa guztira.
- Elkarteei zuzendutako dirulaguntza lerroak, 414,98 mila euro guztira.
- "Euskaltzaindia" -ri onartutako dirulaguntzak, 320,62 mila euro guztira.

- La subvención nominativas a Elhuyar Fundazioa por importe de 118,75 miles de euros
- La línea de ayudas para los medios locales en euskera 2019, con un importe total de 1.376,03 miles de euros.
- La línea de ayudas para los medios locales en euskera 2022, con un importe total de 1.768,47 miles de euros.
- Las línea de ayudas para las asociaciones, por importe total de 414,98 miles de euros.
- Las subvenciones concedidas a "Euskaltzaindia", con un importe total de 320,62 miles de euros.

VI. Kapitulua 525,48 mila euroko behin betiko aurrekontua du eta horietatik 497,12 mila euroko gastua onartu da, hau da, %94,60.

El **Capítulo VI** tiene un presupuesto definitivo de 525,48 miles de euros, de los que se han reconocido obligaciones por importe de 497,12 miles de euros, es decir, el 94,60 %.

Kapitulu honetan esanguratsuen da:

En este capítulo destacan:

- ◆ **"Diputatu Nagusiaren Alorrareko Idazkaritza"** programan (209,71 mila euro), aplikazio informatikoei zuzendutako partidak dira nabarmenenak 176,30 mila euro guztira
- ◆ **Aldundiaren Kudeaketa Estategia** programan (169,94 mila euro), aplikazio informatikoetara – IZFE- bideratutako partida, 75 mila euro , eta beste aplikazio informatiko batzuetarako partida, 94,94 mila euro.

- ◆ En el programa **"Secretaría del Área del Diputado General"** (209,71 miles de euros), lo más destacable son las partidas destinadas a aplicaciones informáticas, por un importe total de 176,30 miles de euros
- ◆ El programa **"Estrategia Foral de Gestión"** (169,94 miles de euros), son las partidas destinadas a aplicaciones informáticas –IZFE-, por un importe total de 75 miles de euros y la partida destinada otras aplicaciones informáticas, por importe de 94,94 miles de euros.

VII. Kapitulua 957,35 mila euroko behin betiko aurrekontua du eta horietatik 953,84 mila euroko gastua onartu da, hau da, %99,63.

El **Capítulo VII** tiene un presupuesto definitivo de 957,35 miles de euros, de los que se han reconocido obligaciones por importe de 953,84 miles de euros, es decir, el 99,63 %.

Kapitulu honetan bereziki hauek dira nabarmentzekoak:

En este capítulo destacan:

- ◆ **"Aldundiaren Kudeaketa Estategia"** programan (157,69 mila euro), Errenteriako Udalarari onartutako dirulaguntza izenduna (64,88 mila euro), Euskal Herriko Unibertsitateari emandako dirulaguntza (57,69 mila euro) eta Badalab Hizkuntza Berrikuntzarako Patzuergoari emandako dirulaguntza, (35,11 mila euro.)

- ◆ El programa relativo a **"Estrategia Foral de Gestión"** (157,69 miles de euros), la subvención nominativa concedida al Ayuntamiento de Errenteria (64,88 miles de euros), la subvención a la Universidad del País Vasco (57,69 miles de euros) y la transferencia al Consorcio de Innovación Lingüística Badalab, (35,11 miles de euros).

MEMORIA

MEMORIA

20. AURREKONTU INFORMAZIOA

20. INFORMACIÓN PRESUPUESTARIA

- ◆ “**Hizkuntza Berdintasuna**” programan (787,37 mila euro) esanguratsuak dira dirulaguntza izendunak. Kopuru handiena duten dirulaguntza izendunak hauek dira: “Soziolinguistika Klusterra” (167,93 mila euro), Euskal Herriko Bertsozale elkartea” (135,11 mila euro) eta “UEU - Udako Euskal Unibertsitatea” (100 mila euro).

Adierazi behar da, halaber, «Informazioaren teknologiak» laguntza-lerroetara bideratutako zenbatekoa: guztira, 214,35 mila euro.

- ◆ En el programa de “**Igualdad Lingüística**” (787,37 miles de euros) son significativas las subvenciones nominativas. Siendo las de mayor importe las otorgadas a “Soziolinguistika Klusterra” (167,93 miles de euros), a “Euskal Herriko Bertsozale elkartea” (135,11 miles de euros) y a la “EUE-Universidad Vasca de Verano” (100 miles de euros).

Debe señalarse también el importe destinado a las líneas de ayudas “Tecnologías de la información”, por importe total de 214,35 miles de euros.

GOBERNANTZA DEPARTAMENTUA

Departamentuaren aurrekontua **65.514,67** mila eurokoa da, eta **62.408,08** mila euroko obligazioak onartu ditu, hau da, **%95,26**.

Departamentu honetarako 2022ko ekitaldiko aurrekontuan aurreko ekitaldietako kredituak txertatu dira, guztira 793,25 mila eurokoak.

Txertaketa hiru partidatan oinarritzen da, guztiak ere VI. kapituluak eta “**Suaren aurkako babesa eta sorospena**” programan:

- Gipuzkoako Foru Aldundiaren DMR Tier III sarea hornitu, martxan jarri eta mantentzeko partida, 105,39 mila eurokoa.
- Ibilgailu industrialak erosteko partida, 588,40 mila eurokoa.
- ALERT Europako Proiekturako (POCTEFA Programa) 99,46 mila euroko partida.

KAPITULUEN ANALISIA eginda, hurrengo ondorioztatzen da:

II. kapituluak 19.002,24 mila euroko aurrekontua du, eta bere exekuzioa 17.942,39 mila eurokoa da (%94,42).

Kapitulu honetan hurrengo hau da nabarmena:

- ◆ “**Gobernantzako Zerbitzu Orokorrak**” programan (11.410,52 mila euro):

DEPARTAMENTO DE GOBERNANZA

Con un presupuesto de **65.514,67** miles de euros, ha reconocido obligaciones por importe de **62.408,08** miles de euros, esto es, un **95,26%**.

Se incorporan al Presupuesto del ejercicio 2022 para este departamento, créditos de ejercicios anteriores por un importe total de 793,25 miles de euros.

La incorporación se centra en tres partidas, todas ellas en el capítulo VI y en el programa “**Protección contra el fuego y Salvamento**”:

- La partida para el suministro, puesta en marcha y mantenimiento de la red DMR Tier III de la Diputación Foral de Gipuzkoa, por importe de 105,39 miles de euros.
- La partida para la adquisición de Vehículos industriales, por importe de 588,40 miles de euros.
- La partida destinada al Proyecto Europeo ALERT (Programa POCTEFA), por importe de 99,46 miles de euros.

Realizando un **ANÁLISIS POR CAPÍTULOS** llegamos a las siguientes conclusiones:

El **Capítulo II** tiene un presupuesto de 19.002,24 miles de euros y una ejecución de 17.942,39 miles de euros (94,42 %).

En este capítulo destacan:

- ◆ En el programa “**Servicios Generales de Gobernanza**” (11.410,52 miles de euros):

MEMORIA

MEMORIA

20. AURREKONTU INFORMAZIOA

20. INFORMACIÓN PRESUPUESTARIA

- "IZFE. Mantenimendu Orokorra" partida, departamentu honetako aurrekontuan jasotzen den kudeaketa zentralizatutako gastua, 10.727,01 mila eurokoak.
- Erantzukizun zibila/ondare erantzukizun aseguroari dagokion partida 372,56 mila euroekin.
- ◆ "Aldundiko Zerbitzu Orokorrak" programan (3.207,07 mila euro):
 - Garbiketara zuzendutako partida (kudeaketa zentralizatutako gastua) 1.056,80 mila eurokoa.
 - Makineria, instalazioak eta tresneria ordaintzeko partida 530,75 mila eurokoa.
 - Segurtasunari zuzendutako partida (kudeaketa zentralizatutako gastua), 531,23 mila eurokoa.
 - Energia elektrikoa ordaintzeko partida (kudeaketa zentralizatutako gastua), 318,74 mila eurokoa.
- ◆ "Suaren aurkako babesa eta sorospena" programan (1.418,68 mila eurokoak), nabarmentzekoak dira garraio-materialari dagokion partida (327,14 mila euro), Jantziak eta uniformeak - kudeaketa zentralizatutako gastua- (94,14 mila euro), garbiketarako partida - kudeaketa zentralizatutako gastua- (147,45 mila euro) eta bertako ibilgailuei dagokion partida (190,40 mila euro).

IV. kapituluak 2.871,05 mila euroko aurrekontua du eta bere exekuzioa 2.783,10 mila eurokoa da (%96,94).

Kapitulu honetan nabarmentzekoak dira:

- ◆ "Suaren aurkako babesa eta sorospena" programan (2.027,00 mila eurokoak):
 - Donostiako Udalarekin suhiltzaile zerbitzuak zaindu, hobetu eta emateko egindako hitzarmena finantzatzeko (dirulaguntza izenduna), 1.750,00 mila euro.

- La partida "IZFE. Manteniminetu general", gasto de gestión centralizada presupuestado en este departamento, con un importe de 10.727,01 miles de euros.
- La partida relativa al seguro de responsabilidad civil/patrimonial, por importe de 372,56 miles de euros.
- ◆ En el programa "Servicios Generales de Diputación" (3.207,07 miles de euros):
 - La partida relativa a limpieza (gasto de gestión centralizada) por importe de 1.056,80 miles de euros.
 - La partida relativa a maquinaria, instalaciones y utillaje, por importe de 530,75 miles de euros.
 - La partida destinada a la seguridad (gasto de gestión centralizada), por importe de 531,23 miles de euros.
 - La partida destinada a energía eléctrica (gasto de gestión centralizada) por importe de 318,74 miles de euros.

- ◆ En el programa "Protección contra el fuego y Salvamento" (1.418,68 miles de euros) son destacables las partidas referentes al material para el transporte (327,14 miles de euros), a vestuario y uniformes -gasto de gestión centralizada- (94,14 miles de euros), la partida de limpieza -gasto de gestión centralizada- (147,45 miles de euros) y la destinada a vehículos propios (190,40 miles de euros).

El **Capítulo IV** tiene un presupuesto de 2.871,05 miles de euros y una ejecución de 2.783,10 miles de euros (96,94%).

Destacan en este capítulo:

- ◆ En el programa "Protección contra el fuego y Salvamento" (2.027,00 miles de euros):
 - La financiación del Convenio con el Ayuntamiento de San Sebastián (subvención nominativa) en materia de mantenimiento, mejora y prestación de los servicios de

MEMORIA

MEMORIA

20. AURREKONTU INFORMAZIOA

20. INFORMACIÓN PRESUPUESTARIA

- Sueskola Gipuzkoa Fundazioaren iharduera finantzatzeko, 160,00 mila euro.

- ◆ **Herritarren Partaidetzaren programan** (638,52 mila euro), udaleei bideratutako dirulaguntza lerroak herritarren partaidetza sustatzeko de 399,53 mila eurokoa eta herritarren partaidetza sustatzeko herritar erakundeei onartutako dirulaguntza lerroak 197,59 mila eurokoa.

VI. kapituluak 5.219,60 mila euroko aurrekontua du, eta bere exekuzioa 4.995,32 mila eurokoa da (%95,70).

Kapitulu honetan esanguratsua da:

- ◆ **“Gobernantzako Zerbitzu Orokorrak”** programan (2.652,27 mila euro), aplikazio informatikoetara – IZFE- bideratutako partida, 2.584,82 mila eurokoa.
- ◆ **“Suaren aurkako babesa eta sorospena”** programan, (1.481,67 mila euro), autoeskala ibilgailuak erosteko kontu-saila (788,31 mila euro), turismoko autoak erosteko - kudeaketa zentralizatutako gastua-, (209 mila eurokoa) eta irudia eta soinua igorri eta erreproduzitzeko ekipoa (183,16 mila euro).

VII. kapituluak 7.773,09 mila euroko aurrekontua du, eta bere exekuzioa 6.299,73 mila eurokoa da (%81,04).

- ◆ **“Foru Aldundiko zerbitzuen berrikuntza eta eraldaketa”**, programan, 6.274,73 mila euro, IZFE SAri egindako transferentziari dagozkionak.

VIII. kapituluak 781,85 mila euroko aurrekontua du, eta bere exekuzioa 547,91 mila eurokoa da (%70,08). Kopuru hori langilei onartutako maileguz dagokie, **“Funtzio Publikoa”** programaren barne.

prevención, por importe de 1.750,00 miles de euros.

- La financiación de la actividad de la Fundación Sueskola Gipuzkoa, por importe de 160,00 miles de euros.

- ◆ En el **Programa de Participación Ciudadana** (638,52 miles de euros) las líneas de ayudas para el fomento de la participación ciudadana a ayuntamientos por importe de 399,53 miles de euros y la línea de ayudas a entidades ciudadanas para el fomento de la participación ciudadana por importe de 197,59 miles de euros.

El **Capítulo VI** tiene un presupuesto de 5.219,60 miles de euros y una ejecución de 4.995,32 miles de euros (95,70%).

En este capítulo destacan:

- ◆ En el programa **“Servicios Generales de Gobernanza”**, (2.652,27 miles de euros) la partida destinada a aplicaciones informáticas- IZFE-, por importe de 2.584,82 miles de euros.
- ◆ En el programa **“Protección contra el fuego y Salvamento”** (1.481,67 miles de euros), las cantidades destinadas a la adquisición de vehículos autoescala (788,31 miles de euros), a automóviles de turismo -gasto de gestión centralizada- (209 miles de euros) y a la adquisición de equipos de transmisión y reproducción de imagen y sonido 183,16 miles de euros.

El **Capítulo VII** tiene un presupuesto de 7.773,09 miles de euros y una ejecución de 6.299,73 miles de euros (81,04%).

- ◆ En el programa **“Innovación y transformación de los servicios públicos forales”** la cantidad de 6.274,73 miles de euros, que corresponde con la transferencia a IZFE S.A.

El **Capítulo VIII** tiene un presupuesto de 781,85 miles de euros y una ejecución de 547,91 miles de euros (70,08%). Esta cuantía corresponde a la concesión de préstamos al personal, que está incluida en el programa **“Función Pública”**.

MEMORIA

MEMORIA

20. AURREKONTU INFORMAZIOA

20. INFORMACIÓN PRESUPUESTARIA

INGURUMENEO ETAKO OBRA HIDRAULIKOETAKO DEPARTAMENTUA

Departamentuaren aurrekontu osoa **35.576,05** mila eurokoa da, eta **29.021,97** mila euroko obligazioak onartu ditu, hau da, **%81,58**.

Departamentu honetarako 2022ko ekitaldiko aurrekontuan aurreko ekitaldietako kredituak txertatu dira, guztira 65,96 mila eurokoak.

VI. kapituluaren eta «Erresiliencia eta Azpiegitura Berdeak» programan partida bakar bat txertatu da, Ezkio eta Itsasoren arteko bide berdea berronertzeko.

KAPITULUEN ANALISIA eginda, hurrengo ondorioztatzen da:

II. kapituluak 4.966,86 mila euroko aurrekontua du eta bere exekuzioa 4.735,55 mila eurokoa da (%95,34).

Kapitulu honetan nabarmenak dira:

- ◆ **“Hondartzen eta itsasertzaren kudeaketa integrala”** programan (1.557,75 mila euro) “Hondartzen kudeaketa integrala” partida, 1.118,41 mila euro eta “Hondartza garbiketako kontrola laguntza teknikoa”, partida, 64,70 mila euro.
- ◆ **“Ekonomia zirkularra”** programan (1.400,91 mila euro):
 - “CLUSTER (GKRecycling-GkGreeN Fashion)” buruzko kontu-saila, 286,91 mila euro.
 - Kontrol epidemiologikoa GIG ustiapen faseari zuzendutako partida, 413,19 mila euro.
 - Erakusketak eta lehiaketak, 190,24 mila euro.
 - Azterlanak eta irizpenak kontu-saila, 335,28 mila euro.
- ◆ **“Jasangarritasun energetikoa”** programan (322,43 mila euro), hurrengo partida hauek:

DEPARTAMENTO DE MEDIO AMBIENTE Y OBRAS HIDRÁULICAS

Con un presupuesto total de importe **35.576,05** miles de euros, ha reconocido obligaciones por un total de **29.021,97** miles de euros; es decir, **81,58%**.

Se incorporan al Presupuesto del ejercicio 2022 para este departamento, créditos de ejercicios anteriores por un importe total de 65,96 miles de euros.

La incorporación se centra en una única partida, dentro del capítulo VI y en el programa “Resiliencia e Infraestructuras Verdes” con el objeto de regenerar la vía verde que conecta Ezkio e Itsaso.

Realizando un **ANÁLISIS POR CAPÍTULOS** llegamos a las siguientes conclusiones:

El **Capítulo II** tiene un presupuesto de 4.966,86 miles de euros y una ejecución de 4.735,55 miles de euros (95,34%).

En este capítulo destacan:

- ◆ En el programa **“Gestión integral de playas y litoral”** (1.557,75 miles de euros) la partida de “Gestión integral de playas”, por importe de 1.118,41 miles de euros y la partida para la “Asistencia Técnica control limpieza de playas”, por importe de 64,70 miles de euros.
- ◆ En el programa **“Economía circular”** (1.400,91 miles de euros):
 - La partida del CLUSTER (GKRecycling-GkGreeN Fashion), por importe de 286,91 miles de euros.
 - La partida destinada al Control epidemiológico CMG fase de explotación, por importe de 413,19 miles de euros.
 - Exposiciones y certámenes, por importe de 190,24 miles de euros.
 - La partida de Estudios y dictámenes, por importe de 335,28 miles de euros.
- ◆ En el programa **“Sostenibilidad energética”** (322,43 miles de euros), las partidas destinadas a:

MEMORIA

MEMORIA

20. AURREKONTU INFORMAZIOA

20. INFORMACIÓN PRESUPUESTARIA

- Foru Sektore Publikoaren Energiaren Azterlanak (84,49 mila euro).
- Instalazio fotovoltaikoak - Tokiko energia komunitateak sortzea (84,10 mila euro).
- -ARGITU – Kanpainak (50,05 mila euro).
- Sentsibilizazio eta kontzientziaziorako beste kanpainak (40,27 mila euro).

- ◆ “**Ur baliabideak eta uraren kalitatea**” programan (353,07 mila eurokoak), Konponketa eta artapen hidraulikoko azpiegiturak, 122,13 mila euroko kontu-saila, Azterlanak eta irizpenak 86,95 mila euroko kontu-saila eta Aforalekuen eta uren kalitate estazioen mantentze lanak 72,48 mila euroko kontu-saila.
- ◆ “**Ingurumena**” programan, (331,69 mila euro), Europar proiektuak kudeaketa (124,76 mila euro), Erakusketak eta lehiaketak (101,64 mila euro), eta Departamentuaren komunikazioa (60,50 mila euro) .

IV. kapituluak 9.455,86 mila euroko aurrekontua du eta bere exekuzioa 9.297,88 mila eurokoa da (%98,33).

Kapitulu honetan, nabarmenak, hauek dira:

- ◆ “**Ekonomia zirkularra**” programan (6.847,90 mila eurokoak) partida garrantzitsuena bere kopuruaren arabera Gipuzkoako Hondakinen Kudeaketa ekarpena da, 6.000 mila eurokoa. Garrantzitsuak dira ere Gipuzkoako Elikagaien Bankua eta EMAUS Fundazioari onartutako dirulaguntza izendunak, 200 mila euro eta 100 mila euro hurrenez hurren.
- ◆ “**Jasangarritasun energetikoa**” programan (744,26 mila euro):
 - Energia-Komunitateak sortu, kudeatu eta jarraipena egiteko dirulaguntza lerroak, 169,02 mila euro.
 - Lurraldeko toki entitateei atxikita dauden erakundeentzat energia planak, 202,69

- Estudios de energía del Sector Público Foral (84,49 miles de euros).
- Instalaciones fotovoltaicas -Creación Comunidades energéticas locales (84,10 miles de euros).
- ARGITU – Campañas (50,05 mila euro).
- Otras campañas de sensibilización y concienciación (40,27 miles de euros).

- ◆ En el programa “**Recursos y calidad del agua**” (353,07 miles de euros), las partidas destinadas a Reparación y conservación de infraestructuras hidráulicas, por importe de 122,13 miles de euros, a Estudios y dictámenes 86,95 miles de euros y a Mantenimiento estaciones de aforo y calidad de las aguas por importe de 72,48 miles de euros.
- ◆ En el programa “**Medio Ambiente**” (331,69 miles de euros) las partidas destinadas a Gestión de proyectos europeos (124,76 miles de euros), a Exposiciones y certámenes (101,64 miles de euros), y a Comunicación del Departamento (60,50 miles de euros).

El **Capítulo IV** tiene un presupuesto de 9.455,86 miles de euros y una ejecución de 9.297,88 miles de euros (98,33%).

En este capítulo destacan:

- ◆ En el programa “**Economía circular**” (6.847,90 miles de euros), la partida más importante por su importe es la subvención nominativa “Aportación a Consorcio de Residuos de Gipuzkoa” de 6.000 miles de euros. Son importantes también las subvenciones nominativas al Banco de Alimentos de Gipuzkoa, y a la Fundación EMAUS, por importe de 200 miles de euros y de 100 miles de euros, respectivamente.
- ◆ En el programa “**Sostenibilidad energética**” (744,26 miles de euros):
 - la línea de ayudas para la creación, acompañamiento, y seguimiento de las comunidades energéticas, por importe de 169,02 miles de euros.
 - Los planes de energía para las entidades adscritas a los entes locales del

MEMORIA

MEMORIA

20. AURREKONTU INFORMAZIOA

20. INFORMACIÓN PRESUPUESTARIA

mila euro guztira.

- Lurraldeko udalerriaz gaindiko entitateei zuzendutako energia planak, 95 mila euro guztira.
- "Usurbilgo Lanbide Eskola. Hitzarmena prestakuntza" dirulaguntza izenduna, 50 mila euro.
- Energia planen inguruan onartutako dirulaguntza izendunak, 45 mila euro bakoitzeko UGGASA eta Goierriko ekimena S.Ari

- ◆ "Aldaketa Klimatikoa" programan (1.182,84 mila euro) Gipuzkoako Aldaketa Klimatikoaren Fundazioari emandako dirulaguntza 940,93 mila euro.
- ◆ "Hondartzen eta itsasertzaren kudeaketa integrala" programan (411,16 mila euro), Udalentzako dirulaguntza-lerroa hondartzetako salbamendurako, eta Donostiako udalari emandako dirulaguntza izenduna. Biak 150 mila eurokoak.

VI. kapituluak 12.747,09 mila euroko aurrekontua du eta bere exekuzioa 9.594,70 mila eurokoa da (%75,27).

Kapitulu honetan esanguratsuak dira hurrengo hauek:

- ◆ "Jasangarritasun energetikoa" programan (2.317,18 mila euro), hurrengo hau:
 - TEK instalazio fotovoltaikoak, 1.143,53 mila euro.
 - Irungo suhiltzaileen parkeko obrak: 256,71 mila euro.
 - Foru eraikuntzak eraginkortasun energetikoa hobetzeko obrak, 246,44 mila euro.
 - TEK kargatzeko puntuak, 229,59 mila euro.
- ◆ "Azpiegitura Hidraulikoak" programan (1.732,59 mila euro):

Territorio, por importe total de 202,69 miles de euros.

- Los planes de energía para los entes supramunicipales del Territorio, por importe total de 95 miles de euros.
- La subvención nominativa "Convenio Usurbil Lanbide Eskola. Formación", por importe de 50 miles de euros.
- Las subvenciones nominativas relativas a planes de energía, ambas por importe de 45 miles de euros a UGGASA y a Goierriko ekimena S.A.

- ◆ En el programa "Cambio Climático" (1.182,84 miles de euros), la subvención concedida a la Fundación de Cambio Climático de Gipuzkoa por importe de 940,93 miles de euros.
- ◆ En el programa "Gestión integral de playas y litoral" (411,16 miles de euros), la línea de ayudas a los ayuntamientos para el salvamento en playas, y la subvención nominativa al ayuntamiento de Donostia, ambas por importe de 150 miles de euros.

El **Capítulo VI** tiene un presupuesto de 12.747,09 miles de euros y una ejecución de 9.594,70 miles de euros (75,27 %).

En este capítulo destaca lo siguiente:

- ◆ En el programa "Sostenibilidad energética" (2.317,18 miles de euros), lo siguiente:
 - CEL instalaciones fotovoltaicas, por importe de 1.143,53 miles de euros.
 - Las obras en el parque de bomberos de Irun, por importe de 256,71 miles de euros.
 - Obras de mejora de eficiencia energética en edificios forales, 246,44 miles de euros.
 - Puntos de recarga CEL, 229,59 miles de euros.
- ◆ En el programa "Infraestructuras Hidráulicas" (1.732,59 miles de euros):

MEMORIA

MEMORIA

20. AURREKONTU INFORMAZIOA

20. INFORMACIÓN PRESUPUESTARIA

- 2018ko Kontsortzioko Hitzarmena, 858,93 mila euro.
- Jaizkibelgo uholdeak prebenitzeko obrak partida, 728,98 mila euro.
- ◆ **Aldaketa Klimatikoa** programan (4.004,79 mila euro), partida aipagarriena da Gipuzkoako Aldaketa Klimatika Fundazioaren egoitzaren eraikuntzari zuzendutakoa, 3.781,12 mila euro.
- ◆ **“Ibaiak leheneratzea”** programan (612,41 mila euro) Ibaiak iragazkortzeko lanak, 405,71 mila euro eta Ibaiak iragazkortzeko proiektuak 201,50 mila euro.

VII. kapituluak 4.470,67 mila euroko aurrekontua du eta bere exekuzioa 1.328,93 mila eurokoa da (%29,72).

Kapitulu honetan kontu-sail nabarmentzekoak hauek dira:

- ◆ **“Ekonomia zirkularra”** programan (457,63 mila eurokoak):
 - Birziklapena sustatzeko dirulaguntza lerroa, 326,40 mila euro.
 - Hidrogeno berdearen instalazioaren Patzuergoari dirulaguntza zuzena, Eskuzhazitzen hidrogeno berdea planta sortzeko, 1.000 mila euro.
- ◆ **“Jasangarritasun energetikoa”** programan (291,64 mila euro), Energia inbertsioak udalerrietan aurrera eramateko dirulaguntza lerroak, 138,38 mila euro eta Energia erkidegoak inguruko dirulaguntza lerroa, 117,47 mila euro.
- ◆ **“Iraunkortasuna eta ingurumen hezkuntza eta sentsibilizazioa”** programan (214,66 mila euro), Iraunkortasuna eta garapen jasangarriko helburuak ikastetxeetarako izeneko dirulaguntza lerroa, 170,47 mila euro.

- El Convenio Consorcio 2018, por importe de 858,93 miles de euros.
- La partida relativa a Obras de prevención de inundaciones en Jaizkibel, por importe de 728,98 miles de euros.
- ◆ En el programa **“Cambio Climático”** (4.004,79 miles de euros), la partida más destacable es la destinada a la construcción del edificio de la Sede Fundación Cambio Climático de Gipuzkoa, por importe de 3.781,12 miles de euros.
- ◆ En el programa **“Restauración fluvial”** (612,41 miles de euros), las Obras de permeabilización fluvial, por importe de 405,71 miles de euros y los Proyectos de permeabilización fluvial, por importe de 201,50 miles de euros.

El **Capítulo VII** tiene un presupuesto de 4.470,67 miles de euros y una ejecución de 1.328,93 miles de euros (29,72%).

En este capítulo cabe destacar las siguientes partidas:

- ◆ En el programa **“Economía circular”** (457,63 miles de euros):
 - La línea de ayudas para fomentar el reciclaje, por importe total de 326,40 miles de euros.
 - La subvención directa al Consorcio Planta de hidrógeno verde para para la creación de una planta de generación de hidrógeno verde en Eskuzhazitza, por importe de 1.000 miles de euros.
- ◆ En el programa **“Sostenibilidad energética”** (291,64 miles de euros), la línea de ayudas para las Inversiones de energía en municipios, por importe de 138,38 miles de euros y la línea de ayudas relativa a las Comunidades energéticas por importe de 117,47 miles de euros.
- ◆ En el programa **“Sostenibilidad y educación y sensibilización ambiental”** (214,66 miles de euros), la línea subvencionable denominada Sostenibilidad y objetivos de desarrollo sostenible para centros, por importe de 170,47 miles de euros.

MEMORIA

MEMORIA

20. AURREKONTU INFORMAZIOA

20. INFORMACIÓN PRESUPUESTARIA

- ◆ **Azpiegitura Hidraulikoak** programan (340 mila euro), Uraren Euskal Agentzia egindako transferentzia, aipatutako zenbatekoan.

- ◆ En el programa **“Infraestructuras Hidráulicas”** (340 miles de euros), la transferencia a la Agencia Vasca del Agua, por ese mismo importe.

EKONOMIA SUSTAPENEO, LANDA INGURUNEO ETA LURRALDE OREKAKO DEPARTAMENTUA

Departamentuaren aurrekontua **126.538,73** mila eurokoa da **106.167,84** mila euroko obligazioak onartu ditu, beraz, % **83,90**ko gauzatze maila du.

KAPITULUEN ANALISIA eginda, hurrengo ondorioztatzen da:

II Kapitulua 9.705,98 mila euroko aurrekontua du eta bere exekuzioa 9.243,28 mila eurokoa da (%95,23).

Hurrengo partidak esanguratsak dira:

- ◆ **“Turismo eta lurralde Irudia”** programan (1.588,53 mila euro), “Turismo Gipuzkoa sustapena” (275,72 mila euro), “Turismo arreta lekua” (203,13 mila euro), “Bestelako lanak” (329,34 mila euro) eta “Donostia Gipuzkoa Basket 2001 Saskibaloi Kirol Elkarte, S.A.D.” 242 mila euro.

“Nekazaritzako eta Abeltzaintzako Sustapena eta Osasuna Sustatzea” programan (2.057,93 mila euro) “Hildako animalien bilketa, garraioa eta eraldaketa” (497,86 mila euro), “Albaitaritzako azterketa ofizialak” (291,32 mila euro), eta “Osasun kanpaina” (739,32 mila euro),

- ◆ **“Mendiak eta Habitaten Kudeaketa”** programan (1.023,79 mila euro), nabarmenak dira kopuruaren aldetik “Erreten taldeak” partida (353,17 mila euro), “Bertako ibilgailuak” partida (133,25 mila euro), eta “Garraio-materiala”-ri zuzendutako partida (140,96 mila euro)

- ◆ **“Landa Garapena eta Nekazal Egiturak”** programan (1.150,09 mila euro), esanguratsak dira beren kopuruengatik hurrengo partida hauek: “Bestelako lanak” (454,47 mila euro), “Animalien identifikazioa” (131,32 mila euro) eta “Garbiketa” -kudeaketa

DEPARTAMENTO DE PROMOCIÓN ECONÓMICA, MEDIO RURAL Y EQUILIBRIO TERRITORIAL

Con un presupuesto de **126.538,73** miles de euros, ha reconocido obligaciones por importe de **106.167,84** miles de euros lo que representa un nivel de ejecución del **83,90**%.

Realizando un **ANÁLISIS POR CAPÍTULOS** llegamos a las siguientes conclusiones:

El **Capítulo II** tiene un presupuesto total de 9.705,98 miles de euros y una ejecución de 9.243,28 miles de euros (95,23%).

Destacan las siguientes partidas:

- ◆ En el programa **“Turismo e Imagen Territorial”** (1.588,53 miles de euros), la “Promoción Gipuzkoa Turismo”, por importe de 275,72 miles de euros, “Punto de atención Turística” por importe de 203,13 miles de euros, “Otros trabajos” 329,34 miles de euros y “Donostia Gipuzkoa Basket 2001 Saskibaloi Kirol Elkarte, S.A.D.” 242 miles de euros

En el programa **“Promoción y Sanidad Agro-ganadera”** (2.057,93 miles de euros), la “Recogida, transporte y transformación de animales muertos”, por importe de 497,86 miles de euros, las “Funciones oficiales veterinarias” por importe 291,32 miles de euros, y la “Campaña de saneamiento” por importe de 739,32 miles de euros,

- ◆ En el programa **“Montes y Gestión de Hábitats”** (1.023,79 miles de euros), podemos destacar por sus importes la partida “Cuadrilla de retenes” por importe de 353,17 miles de euros, la partida destinada a “Vehículos propios” por importe de 133,25 miles de euros, y la destinada a “Material de transporte” por importe de 140,96 miles de euros

- ◆ En el programa **“Desarrollo Rural y Estructuras Agrarias”** (1.150,09 miles de euros), son a destacar por sus importes las siguientes partidas: “otros trabajos” (454,47 miles de euros), “Identificación ganadera” por importe de 131,32 miles de euros y “Limpieza”

MEMORIA

MEMORIA

20. AURREKONTU INFORMAZIOA

20. INFORMACIÓN PRESUPUESTARIA

zentralizatutako gastua- (133,48 mila euro),

-partida de gestión centralizada- (133,48 miles de euros).

- ◆ “**LK-Lurraldearekiko Konpromezua**” programan (838,44 mila euro):

- ◆ En el programa “**LK-Compromiso con el Territorio**” (838,44 miles de euros):

“2022 Autoenplegua-emakume ekintzaileak”, 200,07 mila eurokoa.

“2022 Autoempleo-mujeres emprendedoras”, por importe de 200,07 miles de euros.

“Bestelako lanak”, 179,87 mila eurokoa.

“Otros trabajos”, por importe de 179,87 miles de euros.

“Babesletzak” 176,48 mila eurokoa.

“Actuaciones de patrocinio”, por importe de 176,48 miles de euros.

- ◆ “**Ikuskapen eta Kontrol Zerbitzua**” programan (732,33 mila euro):

- ◆ En el programa “**Servicio de Inspección y Control**” (732,33 miles de euros):

“Laborategiko material suntsigarria”, 316,15 mila euro.

“Material fungible laboratorio”, por importe de 316,15 miles de euros.

“Makineria, instalazioak eta tresneria” 124,10 mila eurokoa.

“Maquinaria, instalaciones y utillaje”, por importe de 124,10.

IV Kapituluak 37.900,74 mila euroko aurrekontua du, eta bere exekuzioa 35.079,81 mila eurokoa da (%92,56).

El **Capítulo IV** tiene un presupuesto de 37.900,74 miles de euros y una ejecución de 35.079,81 miles de euros (92,56%).

Kapitulu honetan nabarmenak dira:

En este capítulo destacan:

- ◆ “**LK-Lurraldearekiko Konpromezua**” programan (10.617,30 mila euro):

- ◆ En el programa “**LK-Compromiso con el Territorio**” (10.617,30 miles de euros):

- “Aukerak eta balio erantsia” dirulaguntza lerroak, 1.307,87 mila euro.

- Las líneas de ayudas “Oportunidades y valor añadido”, por importe de 1.307,87 miles de euros.

- Lan testuinguru eraldatzaileentzat dirulaguntza lerroa, 989,59 mila euro.

- La línea de ayudas para el desarrollo de lugares de trabajo transformadores, por importe de 989,59 miles de euros

- Kalitatezko ezagutza enpleguan bizitza osoan zehar deituriko dirulaguntza lerroak, 357,14 mila eurokoak.

- Las líneas de ayudas relacionadas con el Aprendizaje a lo largo de toda la vida y la empleabilidad, por importe de 357,14 miles de euros.

- Trantsizio digitala saltegietan eta autonomoen artean kontu-saila, 446,40 mila eurokoa.

- La partida Transición digital comercio y autónomos, por importe de 446,40 miles de euros.

- Hurrengo dirulaguntza izendunak: Donostiako Sustapena, S.A. 139 mila eurokoa, ELKARGI, SGR, 225 mila eurokoa, Bic Gipuzkoa Berrilan, S.Ari 772 mila euro guztira, Fundación Biozientziak Gipuzkoa fundazioari, 490 mila eurokoa eta Ficoba Fundazioa eta

- Las subvenciones nominativas siguientes: Fomento de San Sebastian, S.A., por importe de 139 miles de euros, ELKARGI, SGR, por importe de 225 miles de euros, a Bic Gipuzkoa Berrilan, S.A., por importe total de 772 miles de euros, a la Fundación Biozientziak Gipuzkoa

MEMORIA

MEMORIA

20. AURREKONTU INFORMAZIOA

20. INFORMACIÓN PRESUPUESTARIA

ADEGIRri 100 mila euro hurrenez hurren.

fundazioa, por importe de 490 miles de euros y a la Fundación Ficoba y a ADEGI, por importe de 100 miles de euros respectivamente.

◆ **“Landa Garapena eta Nekazal Egiturak”** programan (9.303,22 mila euro):

- Mendi nekazaritzako zonaldeetan eta muga natural esanguratsuak dituzten zonaldeetan dauden nekazaritza ustiapenetako titularrei zuzendutako kalte-ordainketetarako dirulaguntza lerroa 3.038 mila eurokoa.
- Ingurugiroa babesteko exigentziekin eta natura ingurunea zaintzearekin bateragarri izango diren produkzio metodoak sustatzeko dirulaguntzak (nekazaritza eta ingurumeneko neurriak), 1.090,50 mila euro.
- “Gazte Plana” aurrekontu sailak, 578 mila euro.
- Landaola Fundazioari eskualdean landa aldean garapen osoa bultzatzeko, 557 mila euroko dirulaguntza izenduna.
- COVID-19 laguntzak nekazaritza eta abeltzaintza sektorean, 2.006,20 mila euro.
- Etorlur Gipuzkoako Lurra SArri transfrentzia, 665,47 mila euro.

◆ **“Proiektu Estrategikoak”** programan (6.225,78 mila euro): Mubil Fundazioa, Ziur Fundazioa eta Adinberriri egindako transferentziak 1.645,69 mila euro, 916,57 mila euro eta 774,58 mila euro hurrenez hurren. Aipatzekoa da, Elkar-EKIN LANEAN dirulaguntza lerroak 947,17 mila euro gutzira.

◆ **“Turismo eta lurralde irudia”** programan (2.123,36 mila euro):

- Turismo enpresentzat laguntza-programa dirulaguntza lerroa, 172,24 mila euro.

◆ En el programa **“Desarrollo Rural y Estructuras Agrarias”** (9.303,22 miles de euros):

- La línea subvencionable destinada a indemnizaciones compensatorias que se otorgan a los titulares de explotaciones agrarias ubicadas en zonas de agricultura de montaña y otras zonas con limitaciones naturales significativas del Territorio Histórico de Gipuzkoa, por importe de 3.038 miles de euros.
- Las ayudas para fomentar métodos de producción agraria compatibles con las exigencias de protección del medio ambiente y conservar el espacio natural (medidas agroambientales), por importe de 1.090,50 miles de euros.
- Las partidas de “Gazte Plana”, por importe de 578 miles de euros.
- Subvención nominativa a Landaola Fundazioa para contribuir al desarrollo integral de las áreas rurales, por un importe de 557 miles de euros.
- Las ayudas COVID-19 sector agroganadero, por importe de 2.006,20 miles de euros.
- La transferencia a Etorlur Gipuzkoako Lurra SA, por importe de 665,47 miles de euros.

◆ En el programa **“Proyectos Estratégicos”** (6.225,78 miles de euros): las transferencias a Mubil Fundazioa, a Ziur Fundazioa y a Adinberri, por importe de 1.645,69 miles de euros, 916,57 miles de euros y 774,58 miles de euros respectivamente y las líneas de ayudas Elkar-EKIN LANEAN, por importe total de 947,17 miles de euros.

◆ En el programa **“Turismo e imagen territorial”** (2.123,36 miles de euros):

- la línea de ayudas Programa de apoyo a empresas turísticas, por importe de 172,24 miles de euros.

MEMORIA

MEMORIA

20. AURREKONTU INFORMAZIOA

20. INFORMACIÓN PRESUPUESTARIA

- Hurrengo dirulaguntza hauek: CM GIPIZKOA S.L. (110 mila euro), Mundubira 500: Elkano fundazioa (200 mila euro) eta Festival Internacional de Cine de Donostia - San Sebastián, S.A., (150 mila euro), Ur Kirolak SDAD Náutica Deportiva (110,95 mila euro).
- Udal - enpresa publikoei eta udal merkataritza-sozietateei (San Sebastián Turismo - Donostia Turismoa, Debegesa, Oarsoaldea SA,...) emandako dirulaguntza izendunak, guztira 360 mila eurokoak.

- las subvenciones siguientes: CM GIPIZKOA S.L. (110 miles de euros), Fundación Mundubira 500: Elkano (200 miles de euros) y Festival Internacional de Cine de Donostia - San Sebastián, S.A., por importe de 150 miles de euros, Ur Kirolak SDAD Náutica Deportiva, por importe de 110,95 miles de euros.

- las subvenciones nominativas a empresas públicas y a sociedades mercantiles municipales (San Sebastián Turismo - Donostia Turismoa, Debegesa, Oarsoaldea S.A.,...) por importe total de 360 miles de euros.

VI. kapituluak 17.729,80 mila euroko aurrekontua du, eta bere exekuzioa 4.953,45 mila eurokoa da (%27,94).

El **Capítulo VI** tiene un presupuesto de 17.729,80 miles de euros y una ejecución de 4.953,45 miles de euros (27,94%).

Kapitulu honetan nabarmentzekoak dira:

En este capítulo destacan:

- ◆ **“Ekonomia Sustapeneko, Turismoko eta Landa Ingurunekeo Zerbitzu Orokorrak”** programan (1.644,12 mila euro), HAZI Fundazioa-Aplikazio informatikoak partida (332,36 mila euro), aplikazio informatikoak IZFE (343,73 mila euro) kontu-saila eta Integrazio teknologikoa HAZI (936,17 mila euro).
- ◆ **“Mendiak eta Habitaten Kudeaketa”** programan (1.702,64 mila euro), “Bestelako lbilgetu materiala” partida loteslea dago (1.153,04 mila eurokoa). Partida horren barne, besteak beste, hauek daude, basolanak, larreen hobekuntza; erabilera publikoko bideen obrak; parkeetara sarbideen obrak... eta “Hobekuntza lanak toki entitateen H.O. mendietan” kontu-saila, 182,78 mila euro.
- ◆ **“Proiektu Estrategikoak”** programan (1.177,08 mila euro), esanguratsuen da Mubil egoitzaren eraiketa, 1.094,57 mila euro.

- ◆ En el programa **“Servicios Generales de Promoción Económica, Turismo y Medio Rural”** (1.644,12 miles de euros), la partida de HAZI Fundazioa-aplicaciones informáticas –gestión centralizada- (332,36 miles de euros), la partida de aplicaciones informáticas IZFE (343,73 miles de euros) y la partida Integración tecnológica HAZI (936,17 miles de euros).
- ◆ En el programa **“Montes y Gestión de hábitats”** (1.702,64 miles de euros), la partida vinculante “Otro inmovilizado material”, por importe de 1.153,04 miles de euros, entre las que se encuentran las partidas de trabajos selvícolas, mejora de pastos; obras en caminos de uso público; obras en senderos y paseos accesibles... y la partida de “Trabajos mejora MUP entidades locales”, por importe de 182,78 miles de euros.
- ◆ En el programa **“Proyectos Estratégicos”** (1.177,08 miles de euros), lo más destacable es la construcción de la sede Mubil por importe de 1.094,57 miles de euros.

VII Kapituluak 39.116,16 mila euroko aurrekontua du, eta bere exekuzioa 37.294,90 mila eurokoa da (%95,34).

El **Capítulo VII** tiene un presupuesto total de 39.116,16 miles de euros y una ejecución de 37.294,90 (95,34%).

Kapitulu honetan nabarmenak dira:

En este capítulo destacan:

- ◆ **“Proiektu Estrategikoak”** programan (4.034,97 mila euro):

- ◆ En el programa **“Proyectos Estratégicos”** (4.034,97 miles de euros):

MEMORIA

MEMORIA

20. AURREKONTU INFORMAZIOA

20. INFORMACIÓN PRESUPUESTARIA

- Mubil Fundazioari transferentzia, 2.620,70 mila euro.
- CIDETEC FUNDAZIOAri dirulaguntza, 360,20 mila euro.
- Asociación Centro Tecnológico CEITi dirulaguntza, 470 mila euro.
- ◆ **“Zientzia, Teknologia eta Berrikuntza Sustatzea”** programan (16.212,20 mila euro):
 - Ikerbasque Fundazioari emandako dirulaguntza, 10.000 mila eurokoa.
 - 2022 Zientzia sarea - I+G proiektuak, dirulaguntza lerroa, 1.445,03 mila euro.
 - “GIPUZKOA QUANTUM”, dirulaguntza lerroa, 1.125,93 mila euro.
- ◆ **“Landa Garapena eta Nekazal Egiturak”** programan, (5.242,66 mila euro):
 - Ustialekuak modernizatzeko dirulaguntza lerroak, 2.178,85 mila euro.
 - Landa bideetan egindako lanak finantzatzeko dirulaguntza lerroak, 1.268,13 miles de euros.
- ◆ **“LK-Lurraldearekiko Konpromezua”** programan (2.776,08 mila euro):
 - “2022 Ezagutza kalitatezko enpleguan” dirulaguntza lerroa, 746,44 mila euro guztira.
 - “2021 Ezagutza kalitatezko enpleguan” dirulaguntza lerroa, 439,49 mila euro guztira.
 - “Teknologian eta berrikuntzan oinarrituta dauden enpresak” dirulaguntza lerroak, 401,86 mila euro guztira.
- la transferencia a Mubil Fundazioa, por importe de 2.620,70 miles de euros.
- La subvención a CIDETEC FUNDAZIOA, por importe de 360,20 miles de euros.
- La subvención a Asociación Centro Tecnológico CEIT, 470 miles de euros.
- ◆ En el programa **“Promoción de la Ciencia, la Tecnología y la Innovación”** (16.212,20 miles de euros):
 - La subvención a Ikerbasque Fundazioa, por importe de 10.000 miles de euros.
 - La línea de ayudas “2022 Red de Ciencia - proyectos de I+D”, por importe de 1.445,03 miles de euros.
 - La línea de ayudas “GIPUZKOA QUANTUM”, por importe de 1.125,93 miles de euros.
- ◆ En el programa **“Desarrollo Rural y Estructuras Agrarias”**, (5.242,66 miles de euros):
 - Las líneas de ayudas para la modernización de explotaciones, por importe total de 2.178,85 miles de euros.
 - Las líneas de ayudas para la financiación de los trabajos realizados en caminos rurales, por importe de 1.268,13 miles de euros.
- ◆ En el programa **“LK-Compromiso con el Territorio”** (2.776,08 miles de euros):
 - La línea de ayudas “2022 Conocimiento en empleo de calidad”, por importe de 746,44 miles de euros.
 - La línea de ayudas “2021 Conocimiento en empleo de calidad”, por importe de 439,49 miles de euros.
 - Las líneas de ayudas “Empresas de base tecnológica e innovadora”, por importe total de 401,86 miles de euros.

VIII. kapituluak 8.113,92 mila euroko aurrekontua du, eta bere exekuzioa 6.290,93 mila eurokoa da (%77,53). Gastu osoa **“LK-Lurraldearekiko konpromezua”** programan gauzatzen da.

El **Capítulo VIII** tiene un presupuesto total de 8.113,92 miles de euros, y una ejecución de 6.290,93 miles de euros (77,53%). El gasto se ejecuta en su totalidad en el programa **“LK-**

MEMORIA

MEMORIA

20. AURREKONTU INFORMAZIOA

20. INFORMACIÓN PRESUPUESTARIA

Hurrengo partida hauek dira:

- Urolako Industrialdea S.A (206,17 mila euro).
- SEED GIPUZKOA SCR, de régimen simplificado SA (5.460 mila euro).

Compromiso con el Territorio". Son las siguientes partidas:

- Urolako Industrialdea S.A (206,17 miles de euros).
- SEED GIPUZKOA SCR, de régimen simplificado S.A. (5.460 miles de euros).

MUGIKORTASUNEN ETA LURRALDE ANTOLAKETAKO DEPARTAMENTUA

Departamentuaren aurrekontu osoa **79.687,59** mila eurokoa da, eta **71.870,60** mila euroko obligazioak onartu ditu, hau da, **%90,19**.

KAPITULUEN ANALISIA eginda, hurrengo ondorio hauek ditugu:

II. kapituluak 7.606,04 mila euroko aurrekontua du eta bere exekuzioa 6.110,69 mila eurokoa da (%80,34).

Kapitulu honetan esanguratsuak dira:

- ◆ **"Garraioaren Antolamendua"** programan (3.134,02 mila euro):
 - "Lurraldebus gunearen kudeaketako" partida, 1.193,26 mila euro.
 - 945,15 mila euro, 144,61 mila euro eta 219,84 mila euro Atotxa, Vitoria-Gasteiz eta Bilboko geltokien kanona ordaintzeko hurrenez hurren.
- ◆ **"Plangintza eta Lurzoruaren eta Ondarearen Kudeaketa"** programan (901,75 mila euro):
 - Udaletako tributuen (kudeaketa zentralizatutako gastuak) partida finantzatzeko, 656,74 mila eurokoa.
 - "Eraikinen Komunitatea" (kudeaketa zentralizatutako gastuak) partida finantzatzeko, 160,20 mila eurokoa.
- ◆ **"Arkitektura"** programan (746,48 mila euro), "Eraikinak eta bestelako eraikuntzak" partida bakarra dugu, 725,34 mila euro.

DEPARTAMENTO DE MOVILIDAD Y ORDENACIÓN DEL TERRITORIO

Con un presupuesto total de importe **79.687,59** miles de euros, ha reconocido obligaciones por un total de importe **71.870,60** miles de euros; es decir, **90,19 %**.

Realizando un **ANÁLISIS POR CAPÍTULOS** llegamos a las siguientes conclusiones:

El **Capítulo II** tiene un presupuesto de 7.606,04 miles de euros y una ejecución de 6.110,69 miles de euros (80,34%).

En este capítulo destacan:

- ◆ En el programa **"Ordenación del Transporte"** (3.134,02 miles de euros):
 - La partida destinada a "Gestión de Lurraldebus gunea", por importe de 1.193,26 miles de euros.
 - 945,15 miles de euros, 144,61 miles de euros y 219,84 miles de euros para abonar los cánones de las estaciones de Atotxa, Vitoria-Gasteiz y Bilbao, respectivamente.
- ◆ En el programa **"Planificación y Gestión del Suelo y Patrimonio"** (901,75 miles de euros):
 - La partida destinada a tributos locales (gasto de gestión centralizada), por importe de 656,74 miles de euros.
 - La partida destinada a "comunidad de edificios" (gasto de gestión centralizada), por importe de 160,20 miles de euros.
- ◆ En el programa **"Arquitectura"** (746,48 miles de euros), señalar la partida de "Edificios y otras construcciones", por importe de 725,34 miles de euros.

MEMORIA

MEMORIA

20. AURREKONTU INFORMAZIOA

20. INFORMACIÓN PRESUPUESTARIA

- ◆ “**Mugikortasuna eta Lurralde Antolaketako Zerbitzu Orokorrak**” programan (685,09 mila euro), hurrengo partida hauek:

- Ekitaldeak kudeatzea eta zerbitzuak jakinaraztea, 172,10 mila euro.
- IZFEko Mantentze-lanak, 103,62 mila euro.
- kudeaketa zentralizatu gastuko hainbat partida (energia elektrikoa, telekomunikazio zerbitzuak, garbiketa,...) 258,21 mila euro guztira.

IV. kapitulua 55.474,27 mila euroko aurrekontua du eta bere exekuzioa 53.722,57 mila eurokoa da (%96,84).

Kapitulu honetan hurrengo hauek dira nabarmenak:

- ◆ “**Garraioaren Antolamendua**” programan (53.396,71 mila euro), azpimarratzekoa da Txartel bakarraren sistema; hau da, emakidadun enpresei ordaintutako kalteordaina (45.494 mila euro), urteko gastu arruntak finantzatzeko helburuarekin Gipuzkoako Garraio Lurralde Agintaritza Partzuergoari onartutako 1.765,40 mila euroko transferentzia eta Lurraldebusi % 50eko deskontua (4.046,97 mila euro) ordaintzeko partida.
- ◆ “**Bizikleta bideak**” programan (169,47 mila euro), gasturik garrantzitsua da mugikortasun iraunkorreko udal-garapenarekin lotutako dirulaguntza lerroa, 122,47 mila euro.

VI. kapitulua 7.068,65 mila euroko aurrekontua du eta bere exekuzioa 3.492,03 mila eurokoa da (%49,40).

Kapitulu honetan hurrengo hauek dira nabarmenak:

- ◆ “**Bizikleta bideak**” programan (868,25 mila euro), bizikleta bideak egiteko partidak,

- ◆ En el programa “**Servicios General de Movilidad y Ordenación del Territorio**” (685,09 miles de euros), las siguientes partidas:

- Gestion de eventos y comunicación de servicios, por importe de 172,10 miles de euros.
- partida de trabajos de mantenimiento de IZFE, por importe de 103,62 miles de euros.
- las partidas de gestión centralizada (energía eléctrica, servicios de telecomunicaciones, limpieza,...) por un importe total de 258,21 miles de euros.

El **Capítulo IV** tiene un presupuesto de 55.474,27 miles de euros y una ejecución de 53.722,57 miles de euros (96,84%).

En este capítulo destacan los siguientes:

- ◆ En el programa “**Ordenación del Transporte**” (53.396,71 miles de euros), cabe señalar la Indemnización a las empresas concesionarias del sistema del “Billete único”, por importe de 45.494 miles de euros , la transferencia al Consorcio de Autoridad Territorial del Transporte de Gipuzkoa, que tiene como finalidad financiar los gastos corrientes del Consorcio, por importe de 1.765,40 miles de euros y la partida para abonar a Lurraldebus el descuento del 50%, por importe de 4.046,97 miles de euros.
- ◆ En el programa “**Vías ciclistas**” (169,47 miles de euros), el gasto más importante es la línea subvencionable relacionada con el desarrollo municipal de movilidad sostenible, por importe de 122,47 miles de euros.

El **Capítulo VI** tiene un presupuesto de 7.068,65 miles de euros y una ejecución de 3.492,03 miles de euros (49,40%).

En este capítulo destacan los siguientes:

- ◆ En el programa “**Vías Ciclistas**” (868,25 miles de euros) las partidas destinadas a

MEMORIA

MEMORIA

20. AURREKONTU INFORMAZIOA

20. INFORMACIÓN PRESUPUESTARIA

762,61 mila euro guztira.

- ◆ **“Garraioaren Antolamendua”** programan (474,04 mila eurokoa), Lurraldebus Tiket Sistema Berria da partida esanguratsuen (458,51 mila euro).
- ◆ **“Lurraldearen Antolamendua”** programan (499,87 mila eurokoa), gastu bakarra da Datu espazialen azpiegiturarekin erlazionatutakoa.
- ◆ **“Pasaialdeko Antolaketa eta Sustapena”** programan (1.011,07 mila euro), hurrengo partida hauek:
 - Behin behineko aparkaleku alternatiboa, 770,41 mila euro.
 - Hospitalilloko aparkalekua eraisteengatik kalteordainak, 213 mila euro.

VII. kapituluak 3.992,29 mila euroko aurrekontua du eta bere exekuzioa 3.534,30 mila eurokoa da (%88,53).

Kapitulu honetan esanguratsua da:

- ◆ **“Pasaialdeko Antolaketa eta Sustapena”** programan (2.452,78 mila euro), azpimarratzekoak dira hurrengo dirulaguntzak:
 - Pasaia Portu Agintaritzari, 1.600 mila euro guztira.
 - Pasaia Udalarari (dirulaguntza izenduna), 563,78 mila euro.
 - Errenteriako Udala (dirulaguntza izenduna), 160 mila eurokoa.

“Bizikleta bideak” programan (720,11 mila euro), esanguratsua da **“Bizikleten eta oinezkoen bideen udal sarea”** dirulaguntza lerroa, 674,55 mila eurokoa.

la construcción de vías ciclistas, por importe total de 762,61 miles de euros.

- ◆ Dentro del programa **“Ordenación del Transporte”** (474,04 miles de euros), Nuevo sistema Ticketing Lurraldebus es la partida más significativa, con un importe de 458,51 miles de euros.
- ◆ En el programa **“Ordenación del Territorio”** (499,87 miles de euros), el único gasto es el relacionado con la Infraestructura de datos espaciales.
- ◆ En el programa **“Ordenación y Promoción de Pasaialdea”** (1.011,07 miles de euros), las siguientes partidas:
 - Parking alternativo provisional, 770,41 miles de euros.
 - Parking-Hospitalillo indemnizaciones por derribos, 213 miles de euros.

El **Capítulo VII** tiene un presupuesto de 3.992,29 miles de euros y una ejecución de 3.534,30 miles de euros (88,53%).

En este capítulo cabe destacar:

- ◆ En el programa **“Ordenación y Promoción de Pasaialdea”** (2.452,78 miles de euros), caben destacar las siguientes subvenciones:
 - A la Autoridad Portuaria de Pasaia, por importe total de 1.600 miles de euros.
 - Al Ayuntamiento de Pasaia (subvención nominativa), por importe de 563,78 miles de euros.
 - Ayuntamiento de Errenteria (subvención nominativa), por importe de 160 miles de euros.

En el programa **“Vías Ciclistas”** (720,11 miles de euros), es significativa la línea de ayudas **“Red municipal de vías ciclistas”**, por importe de 674,55 miles de euros.

OGASUN ETA FINANTZA DEPARTAMENTUA

Departamentuaren kudeaketako aurrekontu propioa **82.445,48** mila eurokoa da, eta **74.366,99** mila euroko obligazioak onartu dira, hau da, %**90,20**.

KAPITULUEN ANALISIA eginda, hurrengo ondorioztatzen da:

II. kapituluak 6.012,31 mila euroko aurrekontua du, eta bere exekuzioa 5.463,13 mila eurokoa da (%90,86).

Kapitulu honetan nabarmenak dira:

◆ **“Ogasuneko eta Finantzetako Zerbitzu Orokorrak”** programan (3.748,38 mila euro):

- Posta, telegrafo eta telex bidezko komunikazioetan erabili diren kantitateak, 1.379,58 mila euro.
- Garbiketan –kudeaketa zentralizatutako gastua– erabili diren kantitateak, 740,78 mila euro.
- Segurtasunean –kudeaketa zentralizatutako gastua– erabili diren kantitateak, 256,56 mila euro.
- Makineria, instalazioak eta tresnerian erabili diren kantitateak, 155,03 mila euro.
- Informatika-zerbitzuetara bideratutako kopuruak, 322,67 mila euro.
- Energia elektrikoa ordaintzeko kopuruak–kudeaketa zentralizatutako gastua– erabili diren kantitateak, 224,72 mila euro.

◆ **“Zerga Administrazioa”** programan (700,52 mila euro) aipagarriena da kalte-ordainak ordaintzeko partida (170,35 mila euro) eta datuen grabaketa ordaintzeko partida (384,69 mila euro).

◆ **“Herritarren Arreta eta Zerga Heziketa”** programan (797,75 mila euro) nabarmentzekoak dira herritarrei informazioa eta arreta emateko zerbitzuari zuzendutako kopuruak, 306,07 mila euro eta TicketBAI

DEPARTAMENTO DE HACIENDA Y FINANZAS

Con un presupuesto propio de gestión de **82.445,48** miles de euros, ha reconocido obligaciones por importe **74.366,99** miles de euros, esto es, un **90,20 %**.

Realizando un **ANÁLISIS POR CAPÍTULOS** llegamos a las siguientes conclusiones:

El **Capítulo II** tiene un presupuesto de 6.012,31 miles de euros y una ejecución de 5.463,13 miles de euros (90,86 %).

En este capítulo destacan:

◆ En el programa **“Servicios Generales de Hacienda y Finanzas”** (3.748,38 miles de euros):

- Las cantidades destinadas a comunicaciones postales, telegráficas y telex, por importe de 1.379,58 miles de euros.
- Las cantidades destinadas a limpieza –gasto de gestión centralizada–, por importe de 740,78 miles de euros.
- Las cantidades destinadas a seguridad –gasto de gestión centralizada–, por 256,56 miles de euros.
- Las cantidades destinadas Maquinaria, instalaciones y utillaje 155,03 miles de euros.
- Las cantidades destinadas a servicios informáticos, por importe de 322,67 miles de euros.
- Las cantidades destinadas a energía eléctrica –gasto de gestión centralizada–, por importe de 224,72 miles de euros.

◆ En el programa **“Administración Tributaria”** (700,52 miles de euros), destaca la partida destinada a abonar indemnizaciones (170,35 miles de euros) y a grabación de datos (384,69 miles de euros).

◆ En el programa **“Atención ciudadana y Educación Tributaria”** (797,75 miles de euros) destacan las cantidades destinadas a servicios de información y atención a la ciudadanía, por importe de 306,07 miles de

MEMORIA

MEMORIA

20. AURREKONTU INFORMAZIOA

20. INFORMACIÓN PRESUPUESTARIA

publizitate guneen erosketa agentzia, 379,42 mila euro.

euros y la Agencia de compra espacios publicidad TicketBAI, por importe de 379,42 miles de euros.

IV. kapitulua 25.162,62 mila euroko aurrekontua du, eta exekuzioa 25.161,20 mila eurokoa da (%99,99).

El **Capítulo IV** tiene un presupuesto total de 25.162,62 miles de euros y una ejecución de 25.161,20 miles de euros (99,99 %).

Kapitulu honetan esanguratsuak dira:

En este capítulo destacan:

- ◆ "Konpromiso instituzionalak" programan (25.146,62 mila euro), programa horren zenbateko osoa 684/2021 ED Funtseko partidara bideratzen da.
- ◆ "Herritarren Arreta eta Zerga Heziketa" (14,58 mila euro). nabarmentzekoa da, alde batetik, EHUri emandako dirulaguntza izenduna, uda ikastaroak aurrera eraman ahal izateko (7,68 mila euro) eta, bestetik, "Zerga-sistema kontuetan ideia berritzaileak" dirulaguntza lerroa (6,90 mila euro).

- ◆ En el programa "**Compromisos institucionales**" (25.146,62 miles de euros), la totalidad del importe de este programa, es destinada a la partida Fondo RD 684/2021.
- ◆ En el programa "**Atención ciudadana y Educación Tributaria**" (14,58 miles de euros) destacamos, por una parte, la subvención nominativa a la UPV para llevar a cabo los cursos de verano (7,68 miles de euros) y, por otra, la línea de ayudas " Ideas innovadoras en la fiscalidad" (6,90 miles de euros).

VI. kapitulua 11.578,44 mila euroko aurrekontua du, eta bere exekuzioa 5.017,28 mila eurokoa da (%43,33).

El **Capítulo VI** tiene un presupuesto total de 11.578,44 miles de euros, y una ejecución de 5.017,28 miles de euros (43,33%).

Kapitulu honetan esanguratsuak dira:

En este capítulo destacan:

- ◆ **Ogasuneko eta Finantzetako Zerbitzu Orokorrak**" programan (3.249,09 mila euro):
 - "Aplikazio informatikoak. IZFE" partida, 2.737,88 mila euroko zenbatekoan.
 - Digitalizazioa. Plataformen modernizazioa, 184,30 mila euro.
- ◆ "**Zerga Administrazioa**" programan (1.649,98 mila euroko kopurua):
 - Zerga-plataforma berria: ZERGA" partida, (901,74 mila euro).
 - SII proiektua (234,93 mila euro).
 - ZIURTAGIRIAK Plataforma (113,77 mila euro).
 - Iruzzurren kontrako borroka-tiketa (314,74 mila euro).

- ◆ En el programa "**Servicios Generales de Hacienda y Finanzas**" (3.249,09 miles de euros):
 - La partida "Aplicaciones informáticas. IZFE", por importe de 2.737,88 miles de euros.
 - La Digitalización. Modernización plataformas, por importe de 184,30 miles de euros.
- ◆ En el programa "**Administración Tributaria**" (1.649,98 miles de euros):
 - La partida "Nueva plataforma tributaria ZERGA" (901,74 miles de euros).
 - Proyecto SII (234,93 miles de euros).
 - Plataforma CERTIFICADOS (113,77 miles de euros).
 - Lucha contra el fraude-Ticket (314,74 miles de euros).

BIDE AZPIEGITURETAKO DEPARTAMENTUA

Departamentuaren aurrekontu osoa **90.086,29** mila eurokoa da, eta **76.183,24** mila euroko obligazioak onartu ditu, hau da, **%84,57**.

2022ko ekitaldiko aurrekontuan, departamentu honetarako, aurreko ekitaldietako kredituak txertatzen dira, guztira 5.491.97 mila eurokoak. Horietatik 13,52 mila euro 2018ko ekitalditik datoz eta 5.478,45 euro 2021eko ekitalditik. Honako proiektu hauek dira:

- 13,52 mila euro Irungo Udalari onartutako dirulaguntzari dagozkionak, Irungo Hegoaldeko Ingurabidea proiekturako.
- 1.054,38 mila euro GI-2132 errepidea 27. poligonoarekin lotzeko, eta 40,03 mila euro dagokion obra-zuzendaritza finantzatzeko.
- 2.226,33 mila euro GI-631 errepidea (Azkoitia-Urretxu) hobetzeko eta 60,67 euro obra hori zuzentzeko.
- 97,03 mila euro, Gipuzkoako Foru Aldundiaren DMR Tier III sarea hornitu, martxan jarri eta mantentzeko.

KAPITULUEN ANALISIA eginda, hurrengo ondorioztatzen da:

II. kapituluak 5.577 mila euroko aurrekontua du eta bere exekuzioa 5.026,66 mila eurokoa izan da (%90,13).

Kapitulu honetan hurrengo hauek dira esanguratsuak:

- ◆ **“Errepideak artatzea”** programan (3.950,93 mila euro),
 - energia elektrikoa kontu-saila –kudeaketa zentralizatutako gastua–. Partida honetan 2.820 mila euroko obligazioak onartu dira.
 - Bertako ibilgailuak partida, 206,58 mila euro.

DEPARTAMENTO DE INFRAESTRUCTURAS VIARIAS

Con un presupuesto total de importe **90.086,29** miles de euros, ha reconocido obligaciones por un importe de **76.183,24** miles de euros, esto es, un **84,57%**.

Se incorporan al Presupuesto del ejercicio 2022 para este departamento, créditos de ejercicios anteriores por un importe total de 5.491.97 miles de euros. De los cuáles 13,52 miles de euros proceden del ejercicio 2018 y 5.478,45 del 2021. Se trata de los proyectos siguientes:

- 13,52 miles de euros correspondientes a la subvención concedida al Ayuntamiento de Irun destinado al proyecto Ronda Sur de Irun.
- 1.054,38 miles de euros para la Conexión de la carretera GI-2132, con el Polígono 27 y 40,03 miles de euros para financiar su correspondiente dirección de obra.
- 2.226,33 miles de euros destinados a la mejora de la carretera GI-631 (Azkoitia-Urretxu) y 60,67 para la dirección de dicha obra.
- 97,03 miles de euros para el suministro puesta en marcha y mantenimiento de la red DMR Tier III de la Diputación Foral de Gipuzkoa.

Realizando un **ANÁLISIS POR CAPÍTULO** llegamos a las siguientes conclusiones:

El **Capítulo II** tiene un presupuesto de 5.577 miles de euros y una ejecución de 5.026,66 miles de euros (90,13%).

En este capítulo destacan:

- ◆ Dentro del programa **“Conservación de Carreteras”** (3.950,93 miles de euros),
 - La partida destinada a energía eléctrica –gasto de gestión centralizada–, en la que se han reconocido obligaciones por importe de 2.820 miles de euros.
 - La partida de vehículos propios, por importe de 206,58 miles de euros.

MEMORIA

MEMORIA

20. AURREKONTU INFORMAZIOA

20. INFORMACIÓN PRESUPUESTARIA

- Garbiketara zuzendutako kontu-saila –kudeaketa zentralizatutako gastua– 125,80 mila euro.
- Bestelako lanei bideratutako partida, 191,11 mila euro.
- ◆ **“Presako Inbertsioak, Prebentzioa eta Konponketak”** programan (562,83 mila euroko obligazioak onartu dira):
 - Egituretan ikuskatzeko partida, 224,35 mila euro.
 - Zoruren auskultatzeak kontratuaren partida, 160,63 mila euro.
 - Zarataren mapa estrategikoak eta zarata mapei bideratutako partida, 124,90 mila euro.

VI. kapituluak 75.837,28 mila euroko aurrekontua du, eta exekuzioa 62.777,73 mila eurokoa da (%82,78).

Kapitulu honetan hurrengo hauek dira nabarmentzekoak:

- ◆ **“Errepideak Artatzea”** programan (38.818,84 mila euroko obligazioak onartu dira). Partida esanguratsuenak hurrengo hauek dira:
 - A-15 tunelen ekipamendua egokitzeko obrak: Belabieta Iruñako noranzkoan, 5.643,05 mila euro.
 - Urola-Kosta eta Deba-Kosta eremuetan Gipuzkoako Lurralde Historikoko lehentasunezko eta oinarrizko sareetako errepideen eta bizikleta bideen artapenari eta ustiaketari buruzko partida, 5.651,14 mila euro.
 - Ekialdeko eremuan Gipuzkoako Lurralde Historikoko eskualde sareko eta sare lokaletako errepideen eta bizikleta bideen artapenari eta ustiaketari buruzko partida, 4.610,15 mila euro.
 - Gipuzkoako Lurralde Historikoko lehentasunezko eta oinarrizko sareetako errepideetako eta bizikleta bideetako tunelen instalazio elektrikoak eta

- La partida destinada a la limpieza –gasto de gestión centralizada–, por importe de 125,80 miles de euros.
- La partida destinada a otros trabajos, por importe de 191,11 miles de euros.
- ◆ En el programa **“Inversiones Urgentes, Prevención y Reparación”** (se han reconocido obligaciones por importe de 562,83 miles de euros):
 - La partida destinada a Inspección de estructuras, por importe de 224,35 miles de euros.
 - La partida de contrato de auscultación de firmes, por importe de 160,63 miles de euros.
 - La partida destinada a los Mapas estratégicos de ruido y mapas de ruido, por importe de 124,90 miles de euros.

El **Capítulo VI** tiene un presupuesto de 75.837,28 miles de euros, una ejecución de 62.777,73 miles de euros (82,78%).

En este capítulo destacan:

- ◆ En el programa **“Conservación de Carreteras”** (se han reconocido obligaciones por importe de 38.818,84 miles de euros). Las partidas más destacables son las siguientes:
 - Las obras de adaptación del equipamiento túneles A-15:Belabieta sentido Pamplona, por importe de 5.643,05 miles de euros.
 - La partida de conservación y explotación de carreteras de la red de interés preferente y básica y de las vías ciclistas del Territorio Histórico de Gipuzkoa de Urola-Kosta y Deba-Kosta, por importe de 5.651,14 miles de euros.
 - La partida de conservación y explotación de carreteras de la red comarcal y local y de las vías ciclistas forales del Territorio Histórico de Gipuzkoa de Ekialdea, por importe de 4.610,15 miles de euros.
 - Trabajos mantenimiento instalaciones eléctricas y de seguridad en túneles de la red de interés preferente y básica y de las vías ciclistas del Territorio Histórico de Gipuzkoa

MEMORIA

MEMORIA

20. AURREKONTU INFORMAZIOA

20. INFORMACIÓN PRESUPUESTARIA

- segurtasunekoak mantentzeko lanak (3.711,64 mila euro). (3.711,64 miles de euros).
- Goierrialdeko eremuan Gipuzkoako Lurralde Historikoko lehentasunezko eta oinarritzko sareetako errepideen eta bizikleta bideen artapena eta ustiaketa (5.387,73 mila euro).
 - Donostialdeko eta Bidasoaldeko eremuetan Gipuzkoako Lurralde Historikoko lehentasunezko eta oinarritzko sareetako errepideen eta bizikleta bideen artapena eta ustiaketa (5.501,87 mila euro).
 - Mendebaldeko eremuan Gipuzkoako Lurralde Historikoko eskualde sareko eta sare lokaletako errepideen eta bizikleta bideen artapena eta ustiaketa (4.243,74 mila euro).
 - Bide Segurtasuneko obrak Errepideen Foru Sarean (1.395,07 mila euro).
- ◆ **“Errepideen Eraikuntza eta Hobekuntza”** programan (5.930 mila euroko obligazioak onartu dira), hurrengo partida hauek dira nabarmenak:
- Astigarragan GI-2132 errepidea 27 poligonoarekin lotzeko proiektua, 1.132,40 mila euro eta obren zuzendaritza 100,28 mila euro.
 - GI-631 errepidea hobetzea Azkoitia eta Urretxu artean, 2.589,77 mila euro eta bere obra zuzendaritza 279,71 mila euro.
 - Marrutxipiko lotunea GI-20an, 1.216,88 mila euro eta obra zuzendaritza, 183,32 mila euro.
- ◆ **“Presako Inbertsioak, Prebentzioa eta Konponketak”** programan (17.679,28 mila euroko obligazioak onartu dira):
- Errepideen Foru Sarean lauguneen hobekuntza (3.332,91 mila euro).
 - Lehentasun eta oinarritzko sareetako errepideetako zorua birgaitzea: bikoiztuak (2.122,52 mila euro).
- (3.711,64 miles de euros).
- Conservación y explotación de carreteras de la red de interés preferente y básica y de las vías ciclistas del Territorio Histórico de Gipuzkoa de Goierrialdea (5.387,73 miles de euros).
 - Conservación y explotación de carreteras de la red de interés preferente y básica y de las vías ciclistas del Territorio Histórico de Gipuzkoa Donostialdea y Bidasoaldea (5.501,87 miles de euros).
 - Conservación y explotación de carreteras la red comarcal y local y de las vías ciclistas forales del Territorio Histórico de Gipuzkoa de Mendebaldea (4.243,74 miles de euros).
 - Obras de Seguridad Vial Red Foral de Carreteras (1.395,07 miles de euros).
- ◆ En el programa **“Construcción y Mejora de Carreteras”** (se han reconocido obligaciones por importe de 5.930 miles de euros), son destacables las siguientes partidas:
- Proyecto de conexión de la GI-2132, en Astigarraga, con el Polígono 27, por importe de 1.132,40 miles de euros y su dirección de obra, 100,28 miles de euros.
 - Mejora de la Carretera GI-631 entre Azkoitia y Urretxu, por importe de 2.589,77 miles de euros y la dirección de obra de la misma, 279,71 miles de euros.
 - Enlace de Marrutxipi en la GI-20, por importe de 1.216,88 miles de euros y la dirección de obra por importe de 183,32 miles de euros.
- ◆ En el programa **“Inversiones Urgentes, Prevención y Reparación”** (se han reconocido obligaciones por importe de 17.679,28 miles de euros):
- Mejora de explanaciones en la red Foral (3.332,91 miles de euros).
 - Rehabilitación del firme Red de interés preferente y básica: Desdobladas (2.122,52 miles de euros).

MEMORIA

MEMORIA

20. AURREKONTU INFORMAZIOA

20. INFORMACIÓN PRESUPUESTARIA

- Zorua birgaitzea: eskualde sarea (3.436,38 mila euro).
- Lehentasun eta oinarrizko sareetako errepideetako zorua birgaitzea: Arrunta (1.559,78 mila euro).
- Lasarten N-I euste sistema egokitzeko eta zarataren aurkako pantailak (1.578,17 mila euro).
- Foru errepide sareko egiturak birgaitzea (1.563,45 mila euro).

- Rehabilitación del firme: Red comarcal (3.436,38 miles de euros).
- Rehabilitación del firme Red de interés preferente y básica: Convencionales (1.559,78 miles de euros).
- N-I Lasarte. Adecuación sistema contención y pantallas acústicas (1.578,17 miles de euros).
- Rehabilitación de estructuras de la Red Foral de Carreteras (1.563,45 miles de euros).

VII. kapituluak 250 mila euroko aurrekontua du, eta exekuzioa 209,54 mila eurokoa da (%83,81).

El **Capítulo VII** tiene un presupuesto de 250 miles de euros, una ejecución de 209,54 miles de euros (83,81%).

“**Errepideak Artatzea**” programan (209,54 mila euroko obligazioak onartu dira). Aipatzekoa da “Bide-segurtasuneko jarduerak udalerrri txikietan” izeneko dirulaguntza lerroa, 162,10 mila eurokoa.

En el programa “**Conservación de Carreteras**” (se han reconocido obligaciones por importe de 209,54 miles de euros). Destaca la línea de ayudas “Actuaciones de seguridad vial en municipios pequeños”, por importe de 162,10 miles de euros.

GIZARTE POLITIKETAKO DEPARTAMENTUA

DEPARTAMENTO DE POLÍTICAS SOCIALES

Departamentuaren aurrekontua **467.062,93** mila eurokoa da, eta **454.951,55** mila euroko obligazioak onartu ditu, hau da, **% 97,40**.

Con un presupuesto de **467.062,93** miles de euros, ha reconocido obligaciones por **454.951,55** miles de euros, esto es, un **97,40%**.

Departamentuan 2022ko aurrekontuan 1.150,03 mila euroko kredituak txertatu dira aurreko ekitaldiatik etorriak.

Se incorporan al Presupuesto del ejercicio 2022 para este departamento, créditos del ejercicio anterior por un importe total de 1.150,03 miles de euros.

Txertaketa bi parridetan datza:

La incorporación se centra dos partidas:

- “COVID19 NBE eta osasun-produktuak” izenekoak, Gipuzkoako Foru Aldundiak bere gain hartutako kontratazio-espediterearen betebeharrei erantzuteko, 1.125,34 mila euroko zenbatekoan.
- Iraupen luzeko zainketen arloko berrikuntzarako laguntzak, Gipuzkoako Foru Aldundiak emandako emakidatik eratorritako betebeharrei erantzuteko, kreditu elkarturik gabeko kateak eskualdatzeko prozesuan eskualdatu ez diren saldoi dagokienez; 24,69 mila euro.

- La denominada “COVID19 EPIs y productos sanitarios”, para responder a las obligaciones del expediente de contratación contraídas por la Diputación Foral de Gipuzkoa por importe de 1.125,34 miles de euros
- Las ayudas a la innovación en materia de cuidados de larga duración para responder a las obligaciones derivadas de la concesión efectuada por la Diputación Foral de Gipuzkoa en cuanto a los saldos que no han sido traspasados en el proceso de traspaso de cadenas sin créditos asociados, por importe de 24,69 miles de euros.

KAPITULUEN ANALISIA eginda, hurrengo ondorioztatzen da:

Realizando un **ANÁLISIS POR CAPÍTULOS** llegamos a las siguientes conclusiones:

II. kapituluak 82.671,05 mila euroko aurrekontua du, eta bere exekuzioa 82.296,91 mila eurokoa da (%99,55).

Kapitulu honetan, laguntza-zerbitzuak ematera bideratutako zenbatekoak nabarmentzen dira:

- ◆ “**Haur eta nerabeen babesa**” (35.986,58 mila euro) programan, zerbitzu asistentzial horiek emateko kopurua 35.561,67 mila eurokoa da guztira.
- ◆ “**Adinekoen laguntza**” (27.322,49 mila euro) programan, zerbitzu asistentzialak emateko, kopurua 25.311,81 mila eurokoa da guztira.
- ◆ “**Foru Erakunde Publikoak Kudeaketa**” programan, (5.461,84 mila euro) programan zerbitzu asistentzialak emateko, kopurua 2.978,02 mila eurokoa da guztira. Nabarmentzekoa da, halaber, garbiketara bideratutako zenbatekoa – kudeaketa zentralizatuko gastua –,1.615,58 mila eurokoa.
- ◆ “**Desgaituen laguntza**” programan, (7.144,71 mila euro) programan zerbitzu asistentzialak emateko, kopurua de 4.585,69 mila eurokoa da guztira eta arreta goiztiarra: profesionalen zerbitzuak 2.204,62 mila eurokoa da.

IV. kapituluak 332.676,24 mila euroko aurrekontu propioa du, eta bere exekuzioa 330.460,44 mila eurokoa da (%99,33).

Kapitulu honetan nabarmenak dira:

- ◆ “**Adinekoen laguntza**” programan, (81.960,47 mila eurokoak):
 - Honako hauek dira mendekotasun-egoeran dauden adinekoei egoitza-zentroetan zein eguneko zentroetan arreta emateko hitzartutako jardueretara bideratutako zenbatekoak:

El **Capítulo II** tiene un presupuesto de 82.671,05 miles de euros y una ejecución de 82.296,91 miles de euros (99,55%).

En este capítulo destacan las cantidades destinadas a la prestación de servicios de carácter asistencial:

- ◆ En el programa “**Protección a la Infancia y la adolescencia**”, (35.986,58 miles de euros) las cantidades destinadas a esta prestación de servicios de carácter asistencial ascienden a un total de 35.561,67 miles de euros.
- ◆ En el programa “**Atención a personas Mayores**”, (27.322,49 miles de euros) las cantidades destinadas a esta prestación de servicios de carácter asistencial, ascienden a un total de 25.311,81 miles de euros.
- ◆ En el programa de “**Gestión de Organismos Públicos Forales**”, (5.461,84 miles de euros), las cantidades destinadas a esta prestación de servicios de carácter asistencial, ascienden a un total de 2.978,02 miles de euros. Es destacable también la cantidad destinada a limpieza- gasto de gestión centralizada-, por importe de 1.615,58 miles de euros.
- ◆ En el programa “**Atención a Personas con Discapacidad**”, por importe de (7.144,71 miles de euros), las cantidades destinadas a esta prestación de servicios de carácter asistencial, ascienden a un total de 4.585,69 miles de euros y a la atención temprana: servicios de profesionales ascienden a 2.204,62 miles de euros.

El **Capítulo IV** tiene un presupuesto propio de 332.676,24 miles de euros y una ejecución de 330.460,44 (99,33%).

En este capítulo destacan:

- ◆ En el programa “**Atención a personas mayores**”, (81.960,47 miles de euros):
 - Las cantidades destinadas a actividades concertadas para la atención de personas mayores dependientes, tanto en centros residenciales como en centros de día, son las siguientes:

MEMORIA

MEMORIA

20. AURREKONTU INFORMAZIOA

20. INFORMACIÓN PRESUPUESTARIA

	O
Udal organismoekin eta udalekin/ Con ayuntamientos y organismos municipales	5.363,99
Irabazi asmorik gabeko erakundeekin/ Con instituciones sin fines de lucro	31.140,29
Enpresa pribatuekin/ Con empresas privadas	32.935,83

(Mila eurokoak/ Miles de euros)

- Etxez etxeko laguntza zerbitzura 8.192,46 mila euro zuzendu dira.
- Al servicio de ayuda domiciliaria se destinan 8.192,46 miles de euros.
- ◆ **“Foru Erakunde Publikoak Kudeaketa”** programan”, (63.639,80 mila eurokoak):
 - Desgaitasun psikiko larria edo sakona dutenentzat zaintza osoa emateko, Uliazpi Fundazioaren alde 18.658,30 mila euroko transferentzia.
 - La transferencia a favor de la Fundación Uliazpi, para la atención integral a personas con discapacidad psíquica severa y/o profunda, por importe de 18.658,30 miles de euros.
 - Adineko mendeko pertsonen egoitza zerbitzua eta eguneko zentroko zerbitzua emateko, Kabia Foru Organismo Autonomoaren alde, 44.981,50 mila euroko transferentzia.
 - La transferencia a favor del Organismo Autónomo Foral Kabia, destinada a la prestación de servicios residenciales y centros de día para personas mayores dependientes, por importe de 44.981,50 miles de euros.
- ◆ **“Desgaituen laguntza”** programan, (48.938,12 mila eurokoak):
 - Desgaituentzako eta buru-nahaste larria duten pertsonentzako egoitzak eta pisuak eta eguneko arreta zentroentzat zuzendutako kopuruak, 46.262,06 mila euro.
 - La cantidades destinadas a centros de atención diurna y a pisos y residencias para personas con discapacidad y con trastorno mental severo, por importe de 46.262,06 miles de euros.
 - Irabazi asmorik gabeko erakundeek onartutako dirulaguntza izendunak. Horien artean esanguratsuenak dira, Elkartu, Gautena, Atzegi,... 2.201,23 mila euro guztira.
 - Las subvenciones nominativas a distintas Instituciones sin fines de lucro, entre las que podemos destacar: Elkartu, Gautena, Atzegi,... por un importe total de 2.201,23 miles de euros.
- ◆ **“Aldizkako prestazio ekonomikoak”** programan, (83.958,20 mila eurokoak):
 - Kotizatu gabekoen pentsioak, 23.494,50 mila euro.
 - Las pensiones no contributivas, por importe de 23.494,50 miles de euros.
 - Familia inguruneke zaintzarako prestazio ekonomikoak, 24.217,20 mila euro.
 - Prestacion económica por cuidado en entorno familiar, por importe de 24.217,20 miles de euros.
- ◆ En el programa **“Gestión de Organismos Públicos Forales”**, (63.639,80 miles de euros):
 - La transferencia a favor de la Fundación Uliazpi, para la atención integral a personas con discapacidad psíquica severa y/o profunda, por importe de 18.658,30 miles de euros.
 - La transferencia a favor del Organismo Autónomo Foral Kabia, destinada a la prestación de servicios residenciales y centros de día para personas mayores dependientes, por importe de 44.981,50 miles de euros.
- ◆ En el programa **“Atención a personas con discapacidad”**, (48.938,12 miles de euros):
 - La cantidades destinadas a centros de atención diurna y a pisos y residencias para personas con discapacidad y con trastorno mental severo, por importe de 46.262,06 miles de euros.
 - Las subvenciones nominativas a distintas Instituciones sin fines de lucro, entre las que podemos destacar: Elkartu, Gautena, Atzegi,... por un importe total de 2.201,23 miles de euros.
- ◆ En el programa **“Prestaciones económicas periódicas”**, (83.958,20 miles de euros):
 - Las pensiones no contributivas, por importe de 23.494,50 miles de euros.
 - Prestacion económica por cuidado en entorno familiar, por importe de 24.217,20 miles de euros.

MEMORIA

MEMORIA

20. AURREKONTU INFORMAZIOA

20. INFORMACIÓN PRESUPUESTARIA

- Laguntza pertsonalerako prestazio ekonomikoa, 33.053,55 mila euro.

VI. kapituluak 12.678,92 mila euroko aurrekontua du, eta bere exekuzioa 6.367,85 mila eurokoa da (%50,22).

Kapitulu honetan nabarmenak dira:

- ♦ **“Plangintza eta informazio sistemak”** programan (2.161,33 mila euro), "Aplikazio informatikoak. IZFE" partida, zenbateko beragatik.
- ♦ **“Inbertsioen eta gizarte lankidetzaren plana”** programan (3.595,64 mila euro).
 - Egokitzapen eta hobekuntza obretara bideratutako partidak, 931,12 mila euro gutira.
 - Lanak Egogain zentro gerontologikoan, 947,52 mila euro.
 - Zarategi zentroan moldaketa lanak, 102,82 mila euro.
 - Zarautz: Desgaituen eguneko zentro balioaniztunaren egokitzapena, 579,17 mila euro.

VII. kapituluak 21.472,79 mila euroko aurrekontua du, eta bere exekuzioa 18.918,60 mila eurokoa da (88,10%).

Kapitulu honetan hurrengo hauek dira esanguratsuak:

- ♦ **“Inbertsioen eta gizarte lankidetzaren plana”** programan, (10.825,35 mila euro):
 - Iraupen luzeko babesa eta zaintza inguruko dirulaguntza lerroa, 1.852,96 mila euro.
 - Zentroak sortzeko dirulaguntza lerroa, 1.717,50 mila euro.
 - Gureak Lanean S.A.-ri emandako dirulaguntza, 1.950 mila euro.

- Prestación económica atención personal, por importe de 33.053,55 miles de euros.

El **Capítulo VI** tiene un presupuesto de 12.678,92 miles de euros y una ejecución de 6.367,85 miles de euros (50,22%).

En este capítulo destacan:

- ♦ En el programa **“Planificación y sistemas de información”** (2.161,33 miles de euros), la partida “Aplicaciones Informáticas. IZFE” por ese mismo importe.
- ♦ En el programa **“Plan de inversiones y cooperación social”** (3.595,64 miles de euros).
 - Las partidas de obras de acondicionamiento y mejora, por un importe total de 931,12 miles de euros.
 - Obras en centro gerontológico Egogain, por importe de 947,52 miles de euros.
 - Zarautz: Habilitación centro de día polivalente discapacidad, por importe de 579,17 miles de euros.
 - Las partidas relativas a proyectos de inversión por un importe total de 467,20 miles de euros.

El **Capítulo VII** tiene un presupuesto de 21.472,79 miles de euros y una ejecución de 18.918,60 miles de euros (88,10%).

En este capítulo destacan:

- ♦ En el programa **“Plan de inversiones y cooperación social”** (10.825,35 miles de euros):
 - La línea de ayudas de apoyos y cuidados de larga duración, por importe de 1.852,96 miles de euros.
 - La línea de ayudas para la creación de centros, por importe de 1.717,50 miles de euros.
 - La subvención a Gureak Lanean S.A., por importe de 1.950 miles de euros.

MEMORIA

MEMORIA

20. AURREKONTU INFORMAZIOA

20. INFORMACIÓN PRESUPUESTARIA

- Dirulaguntza izenduna Urretxuko udalari, 1.000 mila euro.
- Donostiako San Juan de Dioseri emandako dirulaguntza izenduna, 1.282,10 mila eurokoa.
- Gizarte zerbitzuen arloko inbertsioetarako 2022ko laguntzak Ordezkaritzak, 564,90 mila euro.

♦ “Foru Erakunde Publikoak Kudeaketa” programan”, (6.656,33 mila eurokoak):

- 674,70 mila euroko transferentzia Uliazpi Fundazioari, egin beharreko inbertsioak gauzatzeko.
- Kabia Foru Organismo Autonomoaren aldeko transferentziak, 5.981,63 mila eurokoak guztira, beharrezkoak diren inbertsioak aurrera eraman ahal izateko.

KULTURA, LANKIDETZA, GAZTERIA ETA KIROLA DEPARTAMENTUA

Departamentuaren aurrekontua **64.922,98** mila eurokoa da, eta **58.018,42** mila euroko obligazioak onartu ditu, hau da, **%89,36**.

Departamentu honetarako 2022ko ekitaldiko aurrekontuan aurreko ekitaldiko kredituak txertatu dira, 785,87 mila eurokoak guztira. Horietatik 691,73 mila euro Debako Zubiaren obra gauzatzeko atzerapenak ordaintzeko dira eta 94,13 mila euro Gipuzkoako Artxibo Nagusiko patioetan obra egiteko.

KAPITULUEN ANALISIA eginda, hurrengo ondorioztatzen dugu:

II. kapituluak 14.403,63 mila euroko aurrekontua du, eta bere exekuzioa 13.259,99 mila eurokoa da, (%92,06).

Bereziki, hurrengo hauek dira nabarmenenak:

♦ “Haur, nerabe eta gazteen sustapena” programan (2.596,53 mila euro):

- La subvención nominativa al Ayuntamiento de Urretxu, por importe de 1.000 miles de euros.
- La subvención nominativa a San Juan de Dios – Donostia, por importe de 1.282,10 miles de euros.
- Las ayudas 2022 a la inversión en servicios sociales: Sedes y delegaciones, por importe de 564,90 miles de euros.

♦ En el programa “**Gestión de Organismos Públicos Forales**”, (6.656,33 miles de euros):

- La transferencia a favor de la Fundación Uliazpi, para llevar a cabo las inversiones necesarias, por importe de 674,70 miles de euros.
- Las transferencias a favor del Organismo Autónomo Foral Kabia, por importe total de 5.981,63 miles de euros para ejecutar las inversiones necesarias.

DEPARTAMENTO DE CULTURA, COOPERACIÓN, JUVENTUD Y DEPORTES

Con un presupuesto de **64.922,98** miles de euros, han reconocido obligaciones por importe de **58.018,42** miles de euros, esto es, un **89,36%**.

Se incorporan al Presupuesto del ejercicio 2022 para este departamento, créditos del ejercicio anterior por un importe total de 785,87 miles de euros. De los cuales 691,73 miles de euros son para abonar los retrasos en la ejecución de la obra del Puente de Deba y 94,13 miles de euros para la ejecución de la obra en los patios del Archivo General de Gipuzkoa.

Realizando un **ANÁLISIS POR CAPÍTULOS**, se concluye que:

El **Capítulo II** tiene un presupuesto de 14.403,63 miles de euros y una ejecución de 13.259,99 miles de euros (92,06%).

En este capítulo destacan:

♦ En el programa “**Promoción de infancia, adolescencia y juventud**” (2.596,53 miles de euros):

MEMORIA

MEMORIA

20. AURREKONTU INFORMAZIOA

20. INFORMACIÓN PRESUPUESTARIA

- "Elkartegintza, aisialdia eta komunikazioaren kudeaketa"-ra bideratutako kopurua 447,98 da.
- Udalekuei buruzko partida, 565,75 mila euro.
- "Ekipamenduak" ordaintzeko, 110,81 mila euro zuzendu dira.
- "Bulego teknikoko taldea kontratatzea" partida 368,30 mila euro.
- "Elikagaiak" partida, 250,20 mila euro.
- ◆ "Liburutegia, Kulturaren Sustapena eta Hedapena" programan (4.246,64 mila euro):
 - "Ikusentzunezko formakuntza proiektuak" partida (1.113,55 mila euro).
 - "Liburutegia" partida (832,55 mila euro).
 - "Kultur proiektuak" partida, (720 mila euro).
 - "K Bulegoa-ri" bideratutako partida (162,75 mila euro).
 - "Gipuzkoako dantzagunearen kudeaketa eta erabilera" (181,02 mila euro).
 - "Energia elektrikoa" partida – Kudeaketa zentralizatutako partida- (171,16 mila euro).
 - "Garbiketa" partida – Kudeaketa zentralizatutako partida- (198,16 mila euro).
- ◆ "Gordailua eta Museoak" programan (1.831,54 mila euro):
 - Euskal Itsas museoaren kudeaketa (333,56 mila euro) eta Igartubeiti eta Zumalakarregi museoaren kudeaketa (531 mila euro) aurrera eramateko partidak.
 - "Energia elektrikoa" partida – Kudeaketa zentralizatutako partida- (234,67 mila euro).
 - Kultur eta gizarte alorreko kontratuak (222,69 mila euro).
- El importe destinado a la "Gestión del asociacionismo, el ocio y la comunicación", es de 447,98 miles de euros.
- La partida de colonias de verano, por importe de 565,75 miles de euros.
- El importe destinado a "Equipamientos" es de 110,81 miles de euros.
- La partida de "Contratación de equipo oficina técnica" con un importe de 368,30 miles de euros.
- La partida de "Productos alimenticios", por importe de 250,20 miles de euros.
- ◆ En el programa "Biblioteca, Promoción y Difusión Cultural" (4.246,64 miles de euros):
 - La partida "Proyectos formación audiovisual" (1.113,55 miles de euros).
 - La partida de "Biblioteca" (832,55 miles de euros).
 - La partida de "Proyectos culturales" (720 miles de euros).
 - La partida destinada a "K Bulegoa" (162,75 miles de euros).
 - "Gestión y uso del Dantzagune de Gipuzkoa" (181,02 miles de euros).
 - La partida "Energía eléctrica"- gasto de gestión centralizada- (171,16 miles de euros).
 - La partida "Limpieza"- gasto de gestión centralizada- (198,16 miles de euros).
- ◆ En el programa "Gordailua y Museos" (1.831,54 miles de euros):
 - Las partidas para Gestión Euskal Itsas Museoa (333,56 miles de euros) y para la gestión de los museos Igartubeiti y Zumalakarregi (531 miles de euros).
 - La partida "Energía eléctrica"- gasto de gestión centralizada- (234,67 miles de euros).
 - Contratos socio - culturales, por importe de 222,69 miles de euros.

- ◆ “**Kirolaren sustapena**” programan, (1.939,31 mila euro): gizarte-, kultura- eta kirol-kontratueta bideratutako zenbatekoak nabarmentzen dira; 1.513,74 mila euro, guztira.

IV. kapituluak guztira 27.190,46 mila euroko aurrekontua dauka eta bere exekuzioa 26.754,58 mila eurokoak (%98,40).

Bereziki, hurrengo hauek dira nabarmenenak:

- ◆ “**Kirolaren sustapena**” programan, (10.875,69 mila euro):
 - Kirolgi Fundazioari transferentziak (4.000 mila euro), eta dirulaguntza izenduna Real Sociedad Fundazioari (1.180 mila euro).
 - Gipuzkoako Federazioei emandako dirulaguntzak total 2.622,76 mila euro guztira.
 - Eskola Kirola kudeatu eta bultzatzeko toki egiturak sustatzeko inguruko dirulaguntza lerroa, 708,82 mila euro.
 - Kirol klubei zuzendutako dirulaguntza lerroa 580,19 mila euro.
- ◆ “**Liburutegia, Kulturaren Sustapena eta Hedapena**” programan, (8.057,17 mila euro) nabarmentzekoak dira:
 - Donostiako Zinemaldiari onartutako dirulaguntza izenduna, zinemaldiaren antolakuntza bermatzeko, 1.135,47 mila euroko kopuruarekin.
 - Hurrengo dirulaguntza izendunak: Donostiako Musika Hamabostaldia (390 mila euro), Bergarako UNED Fundazioa (300 mila euro) CICC,S.A. (1.690 mila euro) eta CIT Tolosa (130 mila euro).
 - Oreka- ri onartutako dirulaguntza lerroak, 561,13 mila euro guztira.
 - TOKIKORi dirulaguntzak, guztira 287,47 mila euro.

- ◆ En el programa “**Fomento del deporte**”, (1.939,31 miles de euros), destacan las cantidades destinadas a contratos socio-culturales y deportivos por importe total de 1.513,74 miles de euros.

El **Capítulo IV** tiene un presupuesto total de 27.190,46 miles de euros y una ejecución de 26.754,58 miles de euros (98,40 %).

En este capítulo destacan:

- ◆ En el programa “**Fomento del deporte**”, (10.875,69 miles de euros):
 - Las transferencias a la Fundación Kirolgi (4.000 miles de euros) y la subvención nominativa a la Fundación Real Sociedad (1.180 miles de euros).
 - Las subvenciones a las distintas Federaciones Guipuzcoanas por un importe total 2.622,76 miles de euros.
 - La línea de ayudas para fomentar las estructuras locales para la gestión y la atención del deporte escolar, por importe de 708,82 miles de euros.
 - La línea de ayudas a clubes deportivos, por importe de 580,19 miles de euros.
- ◆ En el programa “**Biblioteca, Promoción y Difusión Cultural**”, (8.057,17 miles de euros) destacan:
 - La subvención nominativa, a favor del Festival de Cine de San Sebastián, para garantizar la organización estable del festival, por importe de 1.135,47 miles de euros.
 - Las subvenciones nominativas concedidas a Quincena Musical de San Sebastián (390 miles de euros), a la Fundación UNED Bergara (300 miles de euros), a CICC, S.A.,(1.690 miles de euros) y a CIT Tolosa (130 miles de euros).
 - Las subvenciones concedidas en favor de Oreka por un importe total de 561,13 miles de euros.
 - Las subvenciones a TOKIKO por importe total de 287,47 miles de euros.

MEMORIA

MEMORIA

20. AURREKONTU INFORMAZIOA

20. INFORMACIÓN PRESUPUESTARIA

- ◆ “**Nazioarteko lankidetz**a” programan (4.391,83 mila euro), esanguratsua da Aldundiak egiten dizkion ekarpenak Garapenerako Lankidetzaren Fondoari, 3.810,05 mila euroko kopuruarekin.
- ◆ “**Gordailua eta Museoak**” programan (1.831,54 mila euro), aipatzekoak dira hurrengo dirulaguntza izendun hauek: Ekain Fundazioa, 400 mila euro; San Telmo Museoa SA, 300 mila euro; eta Cristobal Balenciaga Fundazioa, 440 mila euro. Nabarmentzekoa da, halaber, "Museoetarako dirulaguntzak" izeneko laguntza-lerroa, 281,97 mila eurokoa.

VI. kapituluak 10.260,78 mila euroko aurrekontua du, eta bere exekuzioa 5.332,85 mila eurokoa da (%51,98).

- ◆ “**Ondare Historiko Artistikoa eta Artxiboak**” programan (1.825,13 mila euro), kontu-sail esanguratsuenak dira: Debako Zubiarekin zerikusia dituzten partidak, 1.165,12 mila euro guztira, eta “Fondo erosketa, digitalizazioa eta katalogazioa. Piztu Kultura”, 198,10 mila euro.
- ◆ “**Liburutegia, Kulturaren Sustapena eta Hedapena**” programan” (675,21 mila euro), hurrengo kontu-sail hauek:
 - Liburutegiko fondoaren erosketa, 170,51 mila euro.
 - Funtsen katalogazio orokorra, 165,37 mila euro.
 - Digitalizazioa, 130 mila euro.
- ◆ “**Kultura, Lankidetz, Gazteria eta Kirol Zerbitzu Orokorrak**” (1.140,39 mila euro) Aplikazio informatikoak- IZFE partida (523,26 mila euro) eta KMK lekualdaketagatik eraikinen egokitzapenaerredakzioa, (237,94 mila euro).

VII. kapituluak 4.831,55 mila euroko aurrekontua du, eta bere exekuzioa 4.417,71 mila eurokoa da (%91,43).

Hurrengo hauek dira esanguratsuenak:

- ◆ En el programa “**Cooperación Internacional**” (4.391,83 miles de euros) destacan las aportaciones forales al Fondo de Cooperación al Desarrollo, por importe de 3.810,05 miles de euros.
- ◆ En el programa “**Gordailua y Museos**” (1.831,54 miles de euros), señalar las subvenciones nominativas otorgadas a: Fundación Ekain, por importe de 400 miles de euros; Museo San Telmo SA, por importe de 300 miles de euros; y a la Fundación Cristobal Balenciaga, por importe de 440 miles de euros. Es destacable también la línea de ayudas “ Subvenciones a Museos” por importe total de 281,97 miles de euros.

El **Capítulo VI** tiene un presupuesto total de 10.260,78 miles de euros, y una ejecución de 5.332,85 miles de euros (51,98%).

- ◆ En el programa “**Patrimonio Histórico-Artístico y Archivos**” (1.825,13 miles de euros) las partidas más destacables son las relativas a las obras en el Puente de Deba, por importe total de 1.165,12 miles de euros, y la partida “Compra de fondos, digitalización y catalogación. Piztu Kultura”, por importe de 198,10 miles de euros.
- ◆ En el programa “**Biblioteca, promoción y difusión cultural**”, (675,21 miles de euros) las siguientes partidas:
 - Compra de fondos bibliográficos, por importe de 170,51 miles de euros.
 - La catalogación general de fondos, por importe de 165,37 miles de euros.
 - La digitalización, por importe de 130 miles de euros.
- ◆ En el programa “**Servicios Generales de Cultura, Cooperación, Juventud y Deportes**” (1.140,39 miles de euros), la partida “aplicaciones informáticas IZFE”, por importe de 523,26 miles de euros y la partida “Adecuación edificios traslado KMK”, por importe de 237,94 miles de euros.

El **Capítulo VII** tiene un presupuesto total de 4.831,55 miles de euros, y una ejecución de 4.417,71 miles de euros (91,43 %).

En este capítulo destacan:

MEMORIA

MEMORIA

20. AURREKONTU INFORMAZIOA

20. INFORMACIÓN PRESUPUESTARIA

- ◆ “**Kirolaren Sustapena**” programan, (2.060,99 mila eurokoak) nabarmentzekoa da oinarritzko ekipamenduak egitea eta birmoldatzea dirulaguntza lerroak, 1.908,21 mila euro.
- ◆ “**Ondare Historiko Artistikoa eta Artxiboak**” programan, (1.441,39 mila euro):
 - Ondare Historiko Artistikoa Zaharberitzeko dirulaguntzen lerroa, 522,20 mila euro.
 - Albaola Elkarteari eta Donostiako Elizbarrutiari onartutako dirulaguntza izendunak 238 mila euro eta 250 mila euroko zenbatekoarekin, hurrenez hurren.
- ◆ En el programa “**Fomento del Deporte**”, (2.060,99 miles de euros) destaca la línea de ayudas relacionada con Construcción y remodelación de equipamientos básicos, por importe de 1.908,21 miles de euros.
- ◆ En el programa “**Patrimonio Histórico-Artístico y Archivos**” (1.441,39 miles de euros):
 - La línea de ayudas de Restauración del Patrimonio Histórico-Artístico, por importe de 522,20 miles de euros.
 - Las subvenciones nominativas concedidas a Albaola Elkartea por importe de 238 miles de euros y a la Diócesis de San Sebastián, por importe de 250 miles de euros.

D) Aurrekontuari aplikatu gabeko eragiketen hartzekodunak

D) Acreedores por operaciones pendientes de aplicar al presupuesto

Kapitulua / Capítulo	Zenbatekoa / Importe
Esleitzeke daudenak/ Pendientes de asignar	274.818,48
01 Langileria gastuak Gastos de personal	0,00
02 Ondasun eta zerbitzuetako ohiko gastuak/ Gastos corrientes en bienes y servicios	47.278,43
04 Ohiko diru laguntzak eta transferentziak/ Transferencias y subvenciones corrientes	0,00
06 Inbertsio errealak/ Inversiones reales	8.292,46
Gutzizko kopurua / Total	330.389,37

MEMORIA

MEMORIA

20. AURREKONTU INFORMAZIOA

20. INFORMACIÓN PRESUPUESTARIA

20.1.2. SARREREN AURREKONTUA

a) Sarrereren aurrekontua eta aurrekontuaren aldaketak

a.1) Sarrereren hasierako aurrekontua

A) Aurrekontua kapituluka

2022. urteko sarrereren hasierako aurrekontua 5.620.139.005,00 eurokoa izan da, eta honela banatu da kapituluka:

20.1.2. PRESUPUESTO DE INGRESOS

a) Presupuesto y modificaciones presupuestarias de ingresos

a.1) Presupuesto inicial de ingresos

A) Presupuesto por capítulos

El presupuesto inicial de ingresos para el año 2022 ha ascendido a un importe de 5.620.139.005,00 euros, siendo su distribución por capítulos la siguiente:

(Euroak / Euros)		
KAPITULUA/ CAPÍTULO	Zenbatekoa Impote	%
1 ZUZENEKO ZERGAK/ IMPUESTOS DIRECTOS	2.520.300.000,00	44,84
2 ZEHARKAKO ZERGAK/ IMPUESTOS INDIRECTOS	2.802.684.415,00	49,87
3 TASAK ETA BESTELAKO SARRERAK/ TASAS Y OTROS INGRESOS	48.992.403,00	0,87
4 OHIKO DIRU LA GUNTZAK ETA TRANSFERENTZIAK/ TRANSFERENCIAS Y SUBVENCIONES CORRIENTES	147.028.970,00	2,62
5 ONDARE SARRERAK/ INGRESOS PATRIMONIALES	707.800,00	0,01
6 INBERTSIO ERREALAK BESTERENTZEA/ ENAJENACIÓN DE INVERSIONES REALES	200.000,00	0,00
7 KAPITAL DIRU LA GUNTZAK ETA TRANSFERENTZIAK/ TRANSFERENCIAS Y SUBVENCIONES DE CAPITAL	23.004.923,00	0,41
8 FINANTZA AKTIBOAK/ ACTIVOS FINANCIEROS	37.305.494,00	0,66
9 FINANTZA PASIBOAK/ PASIVOS FINANCIEROS	39.915.000,00	0,71
GUZTIZKO KOPURUA / TOTAL	5.620.139.005,00	100,00

B) Aurrekontua departamentuka

Departamentuen arabeko banaketari dagokionez, hurrengo taulan ikusten da hasierako aurrekontuaren %98,58 Ogasun eta Finantza departamentuak kudeatutako sarrerei dagokiela eta gainerako %1,42a beste departamentuek kudeatutako sarrerei.

B) Presupuesto por departamentos

En cuanto a su distribución por departamentos, como puede apreciarse en el cuadro siguiente, el 98,58% del presupuesto inicial corresponde a ingresos gestionados por el departamento de Hacienda y Finanzas, y el 1,42% a ingresos gestionados por el resto de departamentos.

MEMORIA

MEMORIA

20. AURREKONTU INFORMAZIOA

20. INFORMACIÓN PRESUPUESTARIA

(Euroak / Euros)

DEPARTAMENTUA/ DEPARTAMENTO	Zenbatekoa Impote	%
01. DIPUTATU NAGUSIA/ DIPUTADO GENERAL	988.743,00	0,02
02. GOBERNANTZA/ GOBERNANZA	4.836.000,00	0,09
03. INGURUMENA ETA OBRA HIDRAULIKOAK/ MEDIO AMBIENTE Y OBRAS HIDRÁULICAS	7.576.901,00	0,13
04. EKONOMIA SUSTAPENA, TURISMO ETA LANDA INGURUNEA/ PROMOCIÓN ECONÓMICA, TURISMO Y MEDIO RURAL	1.752.500,00	0,03
05. MUGIKORTASUNA ETA LURRALDE ANTOLAKETA/ MOVILIDAD Y ORDENACIÓN DEL TERRITORIO	3.846.300,00	0,07
06. OGASUNA ETA FINANTZA/ HACIENDA Y FINANZAS	5.540.600.151,00	98,58
07. BIDE AZPIEGITURAK/ INFRAESTRUCTURAS VIARIAS	1.692.751,00	0,03
08. GIZARTE POLITIKAK/ POLÍTICAS SOCIALES	58.121.159,00	1,03
09. KULTURA, LANKIDETZA, GAZTERIA ETA KIROLAK CULTURA, COOPERACIÓN, JUVENTUD Y DEPORTES	724.500,00	0,01
GUZTIZKO KOPURUA / TOTAL	5.620.139.005,00	100,00

a.2) Sarrerren aurrekontuaren aldaketak

a.2) Modificaciones del presupuesto de ingresos

A) Aldaketak kapituluka

A) Modificaciones por capítulo

Ekitaldian zehar sarrerren aurrekontuak hainbat aldaketa izan ditu, hasierako aurrekontua 263.685.565,25 euro handitzea ekarri dutenak. Hala, ekitaldiaren amaieran, behin betiko aurrekontua 5.883.824.570,25 eurora iritsi da.

A lo largo del ejercicio se han aprobado diversas modificaciones del presupuesto de ingresos, por las que se ha aumentado el presupuesto inicial en 263.685.565,25 euros. De tal forma, el presupuesto definitivo al cierre del ejercicio ha alcanzado la cifra de 5.883.824.570,25 euros.

Hona hemen onartu diren aldaketak eta haien banaketa kapituluka:

Las modificaciones aprobadas y su distribución por capítulos han sido las siguientes:

(Euroak / Euros)

KAPITULUA CAPÍTULO	KREDITU GEHIGARRIA CRÉDITO ADICIONAL	EGOKITZAPEN TEKINCOAK ADAPTACIONES TÉCNICAS		KREDITU GAIKUNTZA HABILITACIONES CRÉDITO	INKORPORAZIOAK INCORPORACIONES	ALDAKETAK GUZTIRA TOTAL MODIFICACIONES
		IGOERA AUMENTO	BEHERAPENA DISMINUCIÓN			
1 ZUZENEKO ZERGAK/ IMPUESTOS DIRECTOS						
2 ZEHARKAKO ZERGAK/ IMPUESTOS INDIRECTOS				183.533.472,00		183.533.472,00
3 TASAK ETA BESTELAKO SARRERAK/ TASAS Y OTROS INGRESOS				65.227.180,19		65.227.180,19
4 OHIKO DIRU LAGUNTZAK ETA TRANSFERENTZIAK/ TRANSFERENCIAS Y SUBVENCIONES CORRIENTES				130.771,00		130.771,00
5 ONDARE SARRERAK/ INGRESOS PATRIMONIALES				357.056,14		357.056,14
6 INBERTSIO ERREALAK BESTERENTZEA/ ENAJENACIÓN DE INVERSIONES REALES						
7 KAPITAL DIRU LAGUNTZAK ETA TRANSFERENTZIAK/ TRANSFERENCIAS Y SUBVENCIONES DE CAPITAL						
8 FINANTZA AKTIBOAK/ ACTIVOS FINANCIEROS	6.150.000,00	2.892.141,77	2.892.141,77		8.287.085,92	14.437.085,92
9 FINANTZA PASIBOAK/ PASIVOS FINANCIEROS						
GUZTIZKO KOPURUA / TOTAL	6.150.000,00	2.892.141,77	2.892.141,77	249.248.479,33	8.287.085,92	263.685.565,25

MEMORIA

MEMORIA

20. AURREKONTU INFORMAZIOA

20. INFORMACIÓN PRESUPUESTARIA

B) Aldaketak departamentuka

B) Modificaciones por Departamento

Aldaketen banaketa honako hau da kapituluka:

La distribución de las modificaciones por departamentos ha sido la siguiente:

(Euroak / Euros)

DEPARTAMENTUA DEPARTAMENTO	KREDITU GEHIGARRIA CRÉDITO ADICIONAL	EGOKITZAPEN TEKNIKOAK ADAPTACIONES TÉCNICAS		KREDITU GAIKUNTZA HABILITACIONES CRÉDITO	INKORPORAZIOAK INCORPORACIONES	ALDAKETAK GUZTIRA TOTAL MODIFICACIONES
		IGOERA AUMENTO	BEHERAPENA DISMINUCIÓN			
01 DIPUTATU NAGUSIA/ DIPUTADO GENERAL						0,00
02 GOBERNANTZA/ GOBERNANZA						
03 INGURUMENA ETA OBRA HIDRAULIKOAK/ MEDIO AMBIENTE Y OBRAS HIDRÁULICAS						0,00
04 EKONOMIA SUSTA PENA, TURISMO ETA LANDA INGURUNEA/ PROMOCIÓN ECONÓMICA, TURISMO Y MEDIO RURAL						0,00
05 MUGIKORTASUNA ETA LURRALDE ANTOLAKETA/ MOVILIDAD Y ORDENACIÓN DEL TERRITORIO				2.436.324,29		
06 OGASUNA ETA FINANTZA/ HACIENDA Y FINANZAS	6.150.000,00	2.892.141,77	2.892.141,77	246.060.901,36	8.287.085,92	260.497.987,28
07 BIDE AZPIEGITURA/ INFRAESTRUCTURAS VIARIAS				6.029,60		
08 GIZARTE POLITIKA/ POLÍTICAS SOCIALES				670.978,37		670.978,37
09 KULTURA, LANKIDETZA, GAZTERIA ETA KIROLAK CULTURA, COOPERACIÓN, JUVENTUD Y DEPORTES				74.245,71		
GUZTIZKO KOPURUA / TOTAL	6.150.000,00	2.892.141,77	2.892.141,77	249.248.479,33	8.287.085,92	263.685.565,25

2022 . urtean onartutako kreditu gehigarri dagozkien aldaketak Ogasun eta Finantza Departamentuari egotziak ageri dira, eta kreditu gehigarri horiekin finantzatutako gastu kredituak, berriz, hainbat departamenturi egotzita daude.

Kreditu gaikuntzen bidez egindako aldaketak hainbat departamentutan gertatu dira, eta kreditu gaikuntza horiek kontrapartida gisa izan dute departamentu horien gastu aurrekontua zenbateko berean aldatu dela.

a) Egokitzapen Teknikoak

2022. urteko egokitzapen teknikoen zenbateko osoa, 2.892.141,77 euro, txertatutako diruzaintzako gerakinen partiden euskarazko izendapenak zuzentzeko egin da.

b) Kreditu gehigarriak:

Diruzaintzako Gerakinaren kargura ondorengo kreditu gehigarriak onartu dira:

- Diputatuen Kontseiluak, 2022ko martxoaren 29an egindako batzaraldian, erabaki zuen onartzea Ekonomia Sustapeneko, Landa Ingurune eta Lurralde Oreko Departamentuan 150.000,00 euroko kreditu gehigarri bat, 1.0450.500.601.02.04.2022 –Hobekuntzak

Las modificaciones correspondientes a los créditos adicionales aprobados durante el año 2022 figuran atribuidas al Departamento de Hacienda y Finanzas, mientras que los créditos de gasto financiados con dichos créditos adicionales figuran atribuidos a diversos departamentos.

Las modificaciones mediante habilitación de créditos han afectado a diversos departamentos, teniendo estas habilitaciones de créditos su contrapartida en la modificación por igual importe del presupuesto de gastos de los mismos departamentos.

a) Adaptaciones Técnicas

El importe total de las adaptaciones técnicas del año 2022, 2.892.141,77 euros, se ha efectuado para subsanar las denominaciones en euskera de las partidas de remanentes de tesorería incorporadas.

b) Créditos adicionales:

Se han aprobado los siguientes créditos adicionales, con cargo al Remanente de Tesorería:

- El Consejo de Gobierno Foral, en sesión de 29 de marzo de 2022, acordó la aprobación de créditos adicionales en el Departamento de Promoción Económica, Medio Rural y Equilibrio Territorial de 150.000,00 euros, con cargo a la partida 1.0450.500.601.02.04.2022 –Trabajos

MEMORIA

MEMORIA

20. AURREKONTU INFORMAZIOA

20. INFORMACIÓN PRESUPUESTARIA

Gipuzkoako Foru Aldundiaren herri onurako mendietan-partidaren kargura.

de mejora en MUP propiedad de la Diputación Foral de Gipuzkoa-.

Guztira 150.000,00 euroko kreditu gehigarriak onartu dira. Zenbateko hori abenduaren 22ko 6/2021 Foru Arauaren seigarren xedapen gehigarriaren bigarren paragrafoan ezarritako muga baino txikiagoa da.

Este importe de 150.000,00 euros es inferior al límite establecido en el apartado segundo de la disposición adicional sexta de la Norma Foral 6/2021, de 22 de diciembre.

- Abenduaren 22ko 6/2021 Foru Arauaren hirugarren atalean xedatutakoaren arabera, Diputatuen Kontseiluak, 2022ko azaroaren 2an egindako batzarraldian, bi kreditu gehigarriko onespina erabaki zituen, bata 5.800.000,00 eurokoa 1.0610.100.610.01.01.2022 partidaren kargura -Eraikinak.Erosketa- eta bestea 200.000,00 eurokoa 1.0610.100.860.00.01.2022 partidaren kargura -Akzioak eta partaidetzak eskuratzea sektore publikotik kanpo-.

- Al amparo de lo dispuesto en el apartado tercero de la Norma Foral 6/2021, de 22 de diciembre, el Consejo de Gobierno Foral, en sesión de 2 de noviembre de 2022, acordó la aprobación de dos créditos adicionales en el Departamento de Hacienda y Finanzas, uno de 5.800.000,00 euros con cargo a la partida 1.0610.100.610.01.01.2022 -Edificios. Adquisición-, y el otro de 200.000,00 euros, con cargo a la partida 1.0610.100.860.00.01.2022 -Adquisición de acciones y participaciones fuera del sector público-.

c) Kreditu gaikuntzak:

c) Habilitaciones de crédito:

2022 urtean 249.248.479,33 euroko gaikuntzak egin dira eta honako hauek dira:

Durante el año 2022 se han realizado las siguientes habilitaciones por importe de 249.248.479,33 euros:

- 183.533.472,00 euro, konpromiso instituzionalak arautzen dituen araudiaren ondoriozko betebeharrak betetzeko, eta Ogasun eta Finantza Departamentuan gastu-partida hau handitzeko: Ekarpen orokorra E.A.E.ko aurrekontu gastuei", 183.533.472,00 euro.

- 183.533.472,00 euros, con el objeto de dar cumplimiento a las obligaciones derivadas de la normativa reguladora de los compromisos institucionales, aumentando la siguiente partida de gasto del Departamento de Hacienda y Finanzas en el siguiente importe: "Aportación general a los gastos presupuestarios de la C.A.P.V.", 183.533.472,00 euros.

Gastuen partidaren gehikuntza diru-sarrera handiagoen kontura egin da, Ogasun eta Finantza Departamentuaren II. kapituluan, eta 183.533.472,00 euro handitu da "BEZ. Foru aldundien arteko doiketa" partidan.

El aumento en la partida de gastos se ha efectuado con cargo a mayores ingresos en el Capítulo II, así mismo, del Departamento de Hacienda y Finanzas, aumentando en 183.533.472,00 euros la partida "IVA. Ajuste interterritorial".

- 34.569.812,43 euro, 684/2021 Errege Dekretuak aipatzen duen baliabideen zuzkidura gehigarria banatzeari buruzko Herri-Dirubideen Euskal Kontseiluaren 2021eko abenduaren 28ko Akordioa aplikatuz, eta gastu-partida hauek handituz:

- 34.569.812,43 euros en aplicación del acuerdo del Consejo Vasco de Finanzas Públicas de 28-12-2021 sobre distribución de la dotación adicional de recursos a que se refiere el Real Decreto 684/2021, aumentando las siguientes partidas de gastos:

- 25.146.622,00 euro Ogasun eta Finantza Sailean, 684/2021 Errege Dekretua aplikatuz GFAk jasotako zenbatekoaren % 39,96 udalei lagatzeagatik.

- 25.146.622,00 euros en el Departamento de Hacienda y Finanzas, por la cesión a los Ayuntamientos del 39,96% de la cantidad percibida por la DFG en aplicación del RD 684/2021.

MEMORIA

MEMORIA

20. AURREKONTU INFORMAZIOA

20. INFORMACIÓN PRESUPUESTARIA

- 1.700.000,00 euro Ekonomia Sustapeneko, Landa Inguruneke eta Lurralde Oreka Departamentuan Gipuzkoako nekazaritza eta abeltzaintzako sektoreari laguntzak emateko, COVID-19ak eragindako krisiagatik.
- 300.000,00 euro Ingurumeneko eta Obra Hidraulietako Departamentuan Klima Aldaketaren Fundazioari agindutako hainbat lan egiteko – Naturklima.
- 1.000.000,00 euro Gizarte Politiketako Departamentuan, Covid19 funtsak dituzten egoitza-zentroetan inbertitzeko.
- 74.687,40 euro Ingurumeneko eta Obra Hidraulietako Departamentuan Gipuzkoako enpresen deskarbonizazio lehiakorra bideratzeko eta laguntzeko ibilbide-orria zehazteko laguntza teknikoko zerbitzuak kontratatzeko.
- 930.300,81 euro Ingurumeneko eta Obra Hidraulietako Departamentuan Naturklimaren egoitzarako eraikina eraikitze obrak finantzatzeko.
- 100.000,00 euro Gizarte Politiketako Departamentuan, COVID19 funtsek inbertitutako Egogain zentro gerontologikoa birgaitzeko obretarako
- 347.483,22 euro Kultura, Lankidetzeta, Gazteria eta Kirol Departamentuan Txuri-Urdin Izotz Jauregia kudeatzeko.
- 4.970.719 euro Gizarte Politiketako Departamentuan, Covid19 funtsak dituzten Kaban inbertitzeko.

Gastuen partiden gehikuntza diru-sarrera handiagoen kontura egin da, Ogasun eta Finantza Departamentuaren III. kapituluaren, eta 34.569.812,43 euro handitu da “684/2021 ED Funtza” partidan.

- 27.957.616,93 euro Eusko Jaurlaritzari 2022ko ekarpenen likidazioa ordaintzeko, Eusko Jaurlaritzaren “Eskumen berriak EJ” izeneko gastu-partida handituz, Ogasun eta Finantza Departamentuan.

Gastuen partidaren gehikuntza diru-sarrera handiagoen kontura egin da, Ogasun eta Finantza Departamentuaren III. Kapituluaren eta

- 1.700.000,00 euros en el Departamento de Promoción Económica, Medio Rural y Equilibrio Territorial, para ayudas al sector agroganadero de Gipuzkoa por la crisis originada por el COVID-19.
- 300.000,00 euros en el Departamento de Medio Ambiente y Obras Hidráulicas, para acometer diversos trabajos encargados a la Fundación de Cambio Climático – Naturklima.
- 1.000.000,00 euros en el Departamento de Políticas Sociales para inversión en centros residenciales con Fondos Covid19.
- 74.687,40 euros en el Departamento de Medio Ambiente y Obras Hidráulicas, para la contratación de servicios de asistencia técnica para definir una hoja de ruta para orientar y apoyar la descarbonización competitiva de las empresas de Gipuzkoa.
- 930.300,81 euros en el Departamento de Medio Ambiente y Obras Hidráulicas para financiar las obras de construcción del edificio destinado a la sede de Naturklima.
- 100.000,00 euros en el Departamento de Políticas Sociales, para la obra de rehabilitación en el centro gerontológico Egogain financiados con fondos COVID19.
- 347.483,22 euros en el Departamento de Cultura, Cooperación, juventud y Deportes, para la gestión del Palacio de Hielo Txuri-Urdin.
- 4.970.719 euros en el Departamento de Políticas Sociales, para inversiones en Kabia con fondos COVID19.

El aumento en estas partidas de gastos se ha efectuado con cargo a mayores ingresos en el Capítulo III del Departamento de Hacienda y Finanzas, aumentando en 34.569.812,43 euros la partida “Fondo RD 684/2021”.

- 27.957.616,93 euros para pagar al Gobierno Vasco la liquidación de las Aportaciones de 2022, aumentando la partida de gasto “Nuevas competencias GV”, en el Departamento de Hacienda y Finanzas.

El aumento en la partida de gastos se ha efectuado con cargo a mayores ingresos en el Capítulo III, así mismo, del Departamento de

MEMORIA

MEMORIA

20. AURREKONTU INFORMAZIOA

20. INFORMACIÓN PRESUPUESTARIA

27.957.616,93 euro handitu da "Egokitzapenerako funts orokorra" partidan.

Hacienda y Finanzas, aumentando en 27.957.616,93 euros la partida "Fondo general de ajuste".

- 6.029,60 euro, Gipuzkoako Foru Aldundiak, Oiartzungo Udalak eta Lanbarren, SAK Oiartzungo GI-3632 errepideko 0,635 eta 0,675 KPen arteko oin-horma egiteko proiektua likidatzeko sinatutako hitzarmenaren arabera.

- 6.029,60 euros conforme al Convenio suscrito entre la Diputación Foral de Gipuzkoa, el Ayuntamiento de Oiartzun y Lanbarren, SA para la liquidación de la ejecución del proyecto de muro de sostenimiento entre los PK 0,635 y 0,675 de la GI-3632 en Oiartzun.

Gastuen partidaren gehikuntza "Lanbarren Hitzarmena - P.L. Lanbarren, SA" "eta "Lanbarren - A. Oiartzun Hitzarmena" Bide Azpiegituretako departamentuaren izeneko diru-sarreraren partiden kontura handitu da, guztira 6.029,60 euroan, VII. kapituluan sartuta daudenak.

El aumento de la partida de gastos se ha efectuado con cargo a las partidas de ingresos "Convenio Lanbarren - P.L. Lanbarren, SA" y "Convenio Lanbarren - A. Oiartzun" del Departamento de Infraestructuras Viarias, por un total de 6.029,60 euros, incluidas en el capítulo VII.

- 65.084,71 euro Kultura, Lankidetzeta, Gazteria eta Kirol Departamentuan hiriguneak ez diren eremuetako kultura-eskaintza handitzeko eta dibertsifikatzeko.

- 65.084,71 euros para ampliar y diversificar la oferta cultural en áreas no urbanas en el Departamento de Cultura, Cooperación, juventud y Deportes.

Gastuen partiden gehikuntza berreskuratze-, eraldatze- eta erresilientzia-planen ekimenetik eta proiektu estrategikoetatik eratorritako funtsen banatzearen ondorioz jasotako diru-sarreraren partidaren kontura egin da..

El aumento de las partidas de gastos se ha efectuado con cargo a la partida de ingresos percibidos como consecuencia del reparto de los fondos derivados de la iniciativa de los planes de recuperación, transformación y resiliencia y para los proyectos estratégicos.

- 2.436.324,29 euro, Mugikortasuneko eta Lurralde Antolaketako Departamentuko MUGI sistemaren prezioetan aplikatu beharreko % 50eko deskontua estaltzeko.

- 2.436.324,29 euros para cubrir el descuento del 50% a aplicar en los precios del sistema MUGI, en el Departamento de Movilidad y Ordenación del Territorio.

Gastu-partidaren gehikuntza diru-sarrera handiagoen kontura egin da Mugikortasuneko eta Lurralde Antolaketako Departamentuko IV. kapituluan, ekainaren 25eko 11/2022 Errege Lege Dekretuan garraio publikorako aurreikusitako laguntzen ondorioz.

El aumento en la partida de gastos se ha efectuado con cargo a mayores ingresos en el Capítulo IV, así mismo, del Departamento de Movilidad y Ordenación del Territorio, como consecuencia de las ayudas al transporte público contempladas en el Real decreto ley 11/2022, de 25 de junio.

- 351.026,54 euro, "España te protege" programarako lokalak erosteko. Programa horren helburua da sexu-indarkeriaren biktimentzako 24 orduko arreta integraleko zerbitzuak sortzea.

- 351.026,54 euros en el Capítulo VI del Departamento de Políticas Sociales para la compra de locales para el programa "España te protege", que tiene como objetivo la creación de servicios de atención integral 24 horas a víctimas de violencia sexual.

Gastuen partiden gehikuntza berreskuratze-, eraldatze- eta erresilientzia-planen ekimenetik eta proiektu estrategikoetatik eratorritako funtsen banatzearen ondorioz jasotako diru-sarreraren partidaren kontura egin da.

El aumento de las partidas de gastos se ha efectuado con cargo a la partida de ingresos percibidos como consecuencia del reparto de los fondos derivados de la iniciativa de los planes de recuperación, transformación y resiliencia y para los proyectos estratégicos.

MEMORIA

MEMORIA

20. AURREKONTU INFORMAZIOA

20. INFORMACIÓN PRESUPUESTARIA

- 130.771,00 euro Gizarte Politiketako Departamentuaren 310. "Haur eta nerabeen babesa" programaren VI. kapituluan.

Gastuen partidaren gehikuntza departamentu honen beraren VI. kapituluko diru-sarrera handiagoen kontura egin da, herentzia bidez eskuratu zen etxebizitza baten salmentaren ondorioz.

- 57.780,83 euro, Gizarte Politiketako Departamentuaren 100. Programan (Desgaituen laguntza) "Maldatxo" eta "Erguin" zentroetarako kontratuen luzapenei aurre egiteko.

Gastuen partida departamentu honen beraren IV. kapituluko diru-sarrera handiagoen kontura egin da, Euskal Autonomia Erkidegoko Ogasun Nagusitik jasotakoak.

- 9.161,00 euro Kultura, Lankidetzeta, Gazteria eta Kirol Departamentuan, ondare historikoaren artxiboak digitalizatzeko.

Gastuen partiden gehikuntza berreskuratze-, eraldatze- eta erresilientzia-planen ekimenetik eta proiektu estrategikoetatik eratorritako funtsen banatzearen ondorioz jasotako diru-sarreraren partidaren kontura egin da.

- 131.400,00 euro Gizarte Politiketako Departamentuan, Ukrainatik datozen adingabeei eta desgaitasuna duten pertsonen arreta eta laguntza emateko.

Gastuaren partidaren gehikuntza departamentu honen beraren IV. kapituluko diru-sarrera handiagoen kontura egin da, "Haur eta nerabeen babesa" programan..

d) Kreditu txertaketak:

2022. urtean 8.287,08 mila euroko kreditu txertaketak egin dira, diruzaintzako gerakinarekin finantzatu direnak.

Hona hemen txertaketa garrantzitsuenak:

- 130.771,00 euros en el Capítulo VI del programa 310 "Protección a la infancia y la adolescencia" del Departamento de políticas Sociales.

El aumento en la partida de gastos se ha efectuado con cargo a mayores ingresos en el Capítulo VI de este mismo departamento, como consecuencia de la venta de una vivienda adquirida por herencia.

- 57.780,83 euros en el programa 100 "Atención a personas con discapacidad" del Departamento de Políticas Sociales para hacer frente a las prórrogas de los contratos para los centros de "Maldatxo" y "Erguin"

El aumento en la partida de gastos se ha efectuado con cargo a mayores ingresos en el Capítulo IV de este mismo departamento, procedentes de la Hacienda General del País Vasco.

- 9.161,00 euros en el Departamento de Cultura, Cooperación, juventud y Deportes, para la digitalización de archivos de patrimonio histórico.

El aumento de las partidas de gastos se ha efectuado con cargo a la partida de ingresos percibidos como consecuencia del reparto de los fondos derivados de la iniciativa de los planes de recuperación, transformación y resiliencia y para los proyectos estratégicos.

- 131.400,00 euros en el Departamento de Políticas Sociales para la atención y acompañamiento a las personas menores de edad y personas con discapacidad procedentes de Ucrania.

El aumento de la partida de gastos se ha efectuado con cargo a una partida de ingresos del programa 310 "Protección a la infancia y la adolescencia" del mismo Departamento.

d) Incorporaciones de crédito:

Durante el año 2022 se han realizado incorporaciones de créditos por importe de 8.287,08 miles de euros, financiadas con remanente de tesorería.

Las incorporaciones más significativas son las siguientes:

MEMORIA

MEMORIA

20. AURREKONTU INFORMAZIOA

20. INFORMACIÓN PRESUPUESTARIA

1.- Bide Azpiegituretako Departamentuan, hurrengo hauek:

- GI-2132 eta 27. poligonoaren arteko lotura. Guztira: 3.094,42 mila euro. Horietatik 3.054,38 mila euro obra gauzatzeko dira eta 40,03 mila euro obra zuzentzeko.
- GI-631 errepidea hobetzea Azkoitia-Urretxu tartean, guztira: 2.287 mila euro. Obra gauzatzeko 2.226,33 mila euro erabili dira eta obra zuzentzeko 60,67 mila euro.

2- Gizarte Politiketako Departamentuan, "Adinekoen laguntza" programan, Gipuzkoako Foru Aldundiak COVID-19aren aurkako babeserako NBEak eta osasun-produktuak erosteko hartutako kontratazio-espeditenteko betebeharrei erantzuteko kredituak sartu dira (1.125.34 mila euro).

b) Sarreraren aurrekontuaren exekuzioa

b.1) Eskubide onartuak eta sarrera bilduak

"Sarreraren aurrekontuaren likidazioa" dokumentuaren 2 atalean ekitaldiko sarrera guztien likidazioa jasota dator, baita haren banaketa ere kapituluka eta departamentuka.

Liquidazioak erakusten duenez, eskubide onartu garbien kopurua behin betiko aurrekontuaren %99,48ra iritsi da, eta bilketa garbia behin betiko aurrekontuaren % 98,20ra.

Hona hemen sarreraren banaketa kapituluka:

1.- En el Departamento de Infraestructuras Viarias, las siguientes:

- Conexión de GI-2132 con Polígono 27, por importe total de 3.094,42 miles de euros, de los cuales 3.054,38 miles de euros son para la ejecución de la obra y 40,03 miles de euros para la dirección de la obra.
- La mejora de la GI-631 en el tramo Azkoitia-Urretxu, por importe total de 2.287 miles de euros. Para la ejecución de la obra se han destinado 2.226,33 miles de euros y para la dirección de la obra 60,67 miles de euros.

2- En el Departamento de Políticas Sociales, en el programa "Atención a personas mayores" la incorporación de los créditos para responder a las obligaciones del expediente de contratación contraídas por la Diputación Foral de Gipuzkoa, en materia de adquisición de EPIS para la protección contra el COVID-19 y productos sanitarios, por importe de 1.125.34 miles de euros.

b) Ejecución del presupuesto de ingresos

b.1) Derechos reconocidos e ingresos realizados

En el apartado 2 del documento "Estado de liquidación del Presupuesto" viene recogida la liquidación del presupuesto total de ingresos del ejercicio, y su distribución por capítulos y departamentos gestores.

La liquidación muestra que los derechos reconocidos netos han ascendido al 99,48% del presupuesto definitivo, y la recaudación neta al 98,20% del presupuesto definitivo.

La distribución de los ingresos por capítulos:

MEMORIA

MEMORIA

20. AURREKONTU INFORMAZIOA

20. INFORMACIÓN PRESUPUESTARIA

(Euroak / Euros)

KAPITULUA / CAPÍTULO	B.-BET. AURR. PPTO. DEF.	ONART. ESK. DCHOS.REC.	%	SARTUTAKOAO INGR. REALIZ.	%
1 ZUZENENKO ZERGAK/ IMPUESTOS DIRECTOS	2.520.300.000,00	2.626.392.216,23 104,21%	44,87%	2.626.392.216,23 104,21%	45,46%
2 ZEHARKAKO ZERGAK/ IMPUESTOS INDIRECTOS	2.986.217.887,00	2.946.661.806,18 98,68%	50,34%	2.946.661.806,18 98,68%	51,00%
3 TASAK ETA BESTELAKO SARRERAK/ TASAS Y OTROS INGRESOS	48.992.403,00	40.428.215,29 82,52%	0,69%	40.428.215,29 82,52%	0,70%
4 OHIKO DIRU LAGUNTZAK ETA TRANSFERENTZIAK/ TRANSFERENCIAS Y SUBVENCIONES CORRIENTES	212.256.150,19	220.955.752,75 104,10%	3,77%	157.103.759,69 74,02%	2,72%
5 ONDARE SARRERAK/ INGRESOS PATRIMONIALES	707.800,00	1.358.205,34 191,89%	0,02%	1.315.599,04 185,87%	0,02%
6 INBERTSIO ERREALAK BESTERENTZEA/ ENAJENACIÓN DE INVERSIONES REALES	330.771,00	843.011,33 254,86%	0,01%	843.011,33 254,86%	0,01%
7 KAPITAL DIRU LAGUNTZAK ETA TRANSFERENTZIAK/ TRANSFERENCIAS Y SUBVENCIONES DE CAPITAL	23.361.979,14	16.052.507,44 68,71%	0,27%	4.945.482,50 21,17%	0,09%
8 FINANTZA AKTIBOAK/ ACTIVOS FINANCIEROS	51.742.579,92	473.735,51 0,92%	0,01%	299.396,48 0,58%	0,01%
9 FINANTZA PASBOAK/ PASIVOS FINANCIEROS	39.915.000,00	0,00 0,00%	0,00%	0,00 0,00%	0,00%
GUZTIZKO KOPURUA / TOTAL	5.883.824.570,25	5.853.165.450,07	100,00%	5.777.989.486,74	100,00%
BEHIN BETIKO AURREKONTUAREN GAUZATZE % % EJEC. S/PRESUPUESTO DEFINITIVO		99,48%		98,20%	

Sarrerak kapituluka banatuta, hauxe dugu: eskubide onartu garbien %95,21 eta bilketa garbiaren %96,46 I. eta II. kapituluetako sarrerak dira -Zuzeneko zergak eta Zeharkako zergak-; III. kapituluari -Tasak eta bestelako diru-sarrerak- eskubide onartu garbien %0,69 eta bilketa garbiaren %0,70; IV. kapituluari -Transferentziak eta dirulaguntza arruntak- %3,77 eta %2,72 dagozkie hurrenez hurren; %0,02 V. Kapituluari -Ondare sarrerak-sarrerak dira bi magnitudeetan; %0,01; VI. Kapituluari -Inbertsio errealak besterentzea-sarrerak dira bi magnitudeetan; VII. kapituluari -Transferentziak eta kapital dirulaguntzak- eskubide onartu garbien %0,27 eta bilketa garbiaren %0,09; eta %0,01 VIII. Kapituluari -Finantza aktiboak-sarrerak dira bi magnitudeetan.

En lo que respecta a la distribución de los ingresos por capítulos, corresponden a ingresos de los capítulos I -Impuestos directos y II -Impuestos indirectos- el 95,21% de los derechos reconocidos netos y el 96,46% de la recaudación neta; al capítulo III -Tasas y otros ingresos- el 0,69% de los derechos reconocidos netos y el 0,70% de la recaudación neta; al capítulo IV -Transferencias y subvenciones corrientes- el 3,77% y el 2,72% respectivamente; al capítulo V -ingresos patrimoniales- el 0,02% para ambas magnitudes; al capítulo VI -Enajenación de inversiones reales- el 0,01% para ambas magnitudes; al capítulo VII -Transferencias y Subvenciones de Capital- el 0,27% de los derechos reconocidos netos y el 0,09% de la recaudación neta; al capítulo VIII -Activos financieros- el 0,01% para ambas magnitudes.

Departamentua, honako hau da banaketa:

La distribución por departamentos

(Euroak / Euros)

DEPARTAMENTUA / DEPARTAMENTO	B.-BET. AURR. PPTO. DEF.	ONART. ESK. DCHOS.REC.	%	SARTUTAKOAO INGR. REALIZ.	%
01 Diputatu Nagusia/ Diputado General	988.743,00	989.133,09 100,04%	0,02%	989.133,09 100,04%	0,02%
02 Gobernantza/ Gobernanza	4.836.000,00	3.786.219,08 78,29%	0,06%	3.676.556,08 76,02%	0,06%
03 Ingurumena eta Obra Hidraulikoak/ Medio Ambiente y Obras Hidráulicas	7.576.901,00	870.756,20 11,49%	0,01%	659.496,80 8,70%	0,01%
04 Ekonomia sustapena, Turismo eta Landa Ingurunea/ Promoción Económica, Turismo y Medio Rural	1.752.500,00	5.847.795,48 333,68%	0,10%	5.740.513,15 327,56%	0,10%
05 Mugikortasuna eta Lurralde Antolaketa/ Movilidad y Ordenación del Territorio	6.282.624,29	6.925.475,32 110,23%	0,12%	4.751.276,00 75,63%	0,08%
06 Ogasuna eta Finantza/ Hacienda y Finanzas	5.801.098.138,28	5.765.195.082,23 99,38%	98,50%	5.711.924.033,12 98,46%	98,86%
07 Bide Azpiegiturak/ Infraestructuras Viarias	1.698.780,60	2.848.724,52 167,69%	0,05%	2.848.724,52 167,69%	0,05%
08 Gizarte Politiketako/ Políticas Sociales	58.792.137,37	64.784.681,51 110,19%	1,11%	45.666.199,00 77,67%	0,79%
09 Kultura, Lankidetzeta, Gazteria eta Kirola/ Cultura, Cooperación, Juventud y Deportes	798.745,71	1.917.582,64 240,07%	0,03%	1.733.554,98 217,03%	0,03%
GUZTIZKO KOPURUA / TOTAL	5.883.824.570,25	5.853.165.450,07	100,00%	5.777.989.486,74	100,00%
BEHIN BETIKO AURREKONTUAREN GAUZATZE % % EJEC. S/PRESUPUESTO DEFINITIVO		99,48%		98,20%	

MEMORIA

MEMORIA

20. AURREKONTU INFORMAZIOA

20. INFORMACIÓN PRESUPUESTARIA

Departamentukako banaketari dagokionez, eskubide onartu garbien %98,50 eta bilketa garbiaren %98,86 Ogasun eta Finantza Departamentuak kudeatutako sarrerei dagokie (gehienak zerga itunduak); %1,11 eta 0,79% hurrenez hurren Gizarte Politikako Departamentuak kudeatutakoei; eta portzentaje txikiagoak beste departamentuek kudeatutakoei.

Hurrengo c) atalean aztertzen da zerga itunduen sarrerengatik aurrekontu kontabilitatean erregistratutako informazioa.

d) atalean aztertzen da nola exekutatu diren 2022an Foru Aldundiaren beste diru-sarrera batzuk, zeinak zerga itunduak izan gabe, aurrekontu kontabilitatean erregistratzen baitira zuzenean.

b.2) Eskubide deuseztatuak

Kapituluka:

En cuanto a la distribución por departamentos, corresponden a ingresos gestionados por el Departamento de Hacienda y Finanzas (en su mayor parte con carácter de tributos concertados) el 98,50% de los derechos reconocidos netos y el 98,86% de la recaudación neta; por el Departamento de Políticas Sociales el 1,11% y 0,79% respectivamente; y porcentajes menores por el resto de departamentos.

En el apartado c) siguiente se analiza la información registrada en la contabilidad presupuestaria correspondiente a los ingresos por tributos concertados.

En el apartado d) se analiza la ejecución en 2022 de aquellos otros ingresos de la Diputación Foral que no teniendo el carácter de tributos concertados son registrados directamente en la contabilidad presupuestaria.

b.2) Derechos anulados

A nivel de capítulos:

(Euroak / Euros)

KAPITULUA / CAPITULO	LIKIDAZIOEN DEUSEZTAPENA ANULACION DE LIQUIDACIONES	GERORAPENA ETA ZATIKAPENA APLAZAMIENTO Y FRACCIONAMIENTO	SARREREN ITZULKETA DEVOLUCION DE INGRESOS	ESKUBIDE DEUS. GUZTIRA TOTAL DCHOS. ANULADOS
1. ZUZENEKO ZERGAK IMPUESTOS DIRECTOS			473.099.389,16	473.099.389,16
2. ZEHARKAKO ZERGAK IMPUESTOS INDIRECTOS			1.331.585.087,20	1.331.585.087,20
3. TASAK ETA BESTELAKO SARRERAK TASAS Y OTROS INGRESOS			5.879.232,97	5.879.232,97
4. TRANSFERENTZIA ARRUNTAK TRANSFERENCIAS CORRIENTES				
5. ONDARE SARRERAK INGRESOS PATRIMONIALES			381.588,99	381.588,99
6. INBERTSIO ERREALAK BESTERENTZEA ENAJENACION DE INVERSIONES REALES				
7. KAPITAL TRANSFERENTZIAK TRANSFERENCIAS DE CAPITAL			69.933,51	69.933,51
8. AKTIKO FINANTZARIOAK ACTIVOS FINANCIEROS	2.675,00			2.675,00
9. PASIBO FINANTZARIOAK PASIVOS FINANCIEROS				
GUZTIZKO KOPURUA / TOTAL	2.675,00		1.811.015.231,83	1.811.017.906,83

MEMORIA

MEMORIA

20. AURREKONTU INFORMAZIOA

20. INFORMACIÓN PRESUPUESTARIA

Departamentuka:

A nivel de departamentos

(Euroak / Euros)

DEPARTAMENTUA / DEPARTAMENTO	LIKIDAZIOEN DEUSEZTAPENA ANULACION DE LIQUIDACIONES	GERORAPENA ETA ZATIKAPENA APLAZAMIENTO Y FRACCIONAMIENTO	SARREREN ITZULKETA DEVOLUCION DE INGRESOS	ESKUBIDE DEUS. GUZTIRA TOTAL DCHOS. ANULADOS
01. DIPUTATU NAGUSIA DIPUTADO GENERAL				
02. GOBERNANTZA DEPARTAMENTUA DEPARTAMENTO DE GOBERNANZA	2.675,00		66.499,59	69.174,59
03. INGURUMENENKO ETA OBRA HIDRAULIKOETAKO D DEPARTAMENTO DE MEDIO AMBIENTE Y OBRAS HI			383,77	383,77
04. EKONOMIA SUSTAPENENKO, TURISMOKO ETA LAND DEPARTAMENTO DE PROMOCIÓN ECONÓMICA, TU			387.382,41	387.382,41
05. MUGIKORTASUNENKO ETA LURRALDE ANTOLAKETA DEPARTAMENTO DE MOVILIDAD Y ORDENACIÓN D			26.788,32	26.788,32
06. OGASUN ETA FINANTZA DEPARTAMENTUA DEPARTAMENTO DE HACIENDA Y FINANZAS			1.809.705.587,33	1.809.705.587,33
07. BIDE AZPIEGITURETAKO DEPARTAMENTUA DEPARTAMENTO DE INFRAESTRUCTURAS VIARIAS			6.163,37	6.163,37
08. GIZARTE POLITIKETAKO DEPARTAMENTUA DEPARTAMENTO DE POLÍTICAS SOCIALES			787.524,99	787.524,99
09. KULTURA, LANKIDETZA, GAZTERIA ETA KIROL DEP DEPARTAMENTO DE CULTURA, COOPERACION, JU			34.902,05	34.902,05
14. BATZAR NAGUSIAK JUNTAS GENERALES				
95. HAINBAT DEPARTAMENTUTAKO GASTUAK GASTOS DIVERSOS DEPARTAMENTOS				
GUZTIZKO KOPURUA / TOTAL	2.675,00		1.811.015.231,83	1.811.017.906,83

Ekitaldian aurrekontu kontabilitatean sarrerren likidazio deuseztatuen kopurua 2.675,00 eurokoa izan da. Aldiz, gerorapen eta zatikapenengatik ez da erregistratu ezein deuseztapenik.

El importe de las anulaciones de liquidaciones de ingresos registradas en el ejercicio en la contabilidad presupuestaria ascienden a 2.675,00 euros, mientras que no se han registrado anulaciones por concepto de aplazamientos y fraccionamientos.

Egindako itzulketak, bere aldetik, 1.811.015.231,83 eurokoak izan dira. Hori kontuan hartuta, aurrekontu kontabilitatean erregistratu diren eskubide deuseztatuen kopuru osoa 1.811.015.231,83 eurokoa izan da.

Las devoluciones realizadas, por su parte, han ascendido a un importe de 1.811.015.231,83 euros, con lo que el total de derechos anulados registrados en la contabilidad presupuestaria ha ascendido a un importe de 1.811.015.231,83 euros.

Kapituluka aztertuta, eskubide deuseztatu ia guztiak I. kapituluian –Zuzeneko zergak–, II. kapituluian –Zeharkako zergak– eta III. kapituluian –Tasak eta bestelako sarrerak– ageri dira (%99,97 guztira), eta horien artean II. kapitulukoak nabarmentzen dira, %73,52rekin.

Analizando por capítulos, se observa que el 99,97% de los derechos anulados corresponden a los capítulos I -Impuestos Directos-; II -Impuestos Indirectos-, y al capítulo III –Tasas y otros ingresos-, destacando los correspondientes al capítulo II con un porcentaje del 73,52%.

Departamentu kudeatzailearen araberako banaketan, %99,93 Ogasun eta Finantza Departamentuak kudeatutako sarrerei dagokie.

En cuanto a la distribución por departamentos gestores, el 99,93% corresponde a ingresos gestionados por el Departamento de Hacienda y Finanzas.

MEMORIA

MEMORIA

20. AURREKONTU INFORMAZIOA

20. INFORMACIÓN PRESUPUESTARIA

b.3) Sarrerren itzulketen kudeaketa

Hurrengo tauletan ekitaldian zehar egindako sarrerren itzulketen kudeaketa azaltzen da, baita haien banaketa ere kapituluka eta departamentuka.

Ohartarazi behar da aurrekontu kontabilitatean erregistratutako zifrak ekitaldi amaieran ordaindutako itzulketenak direla; beste magnitudeen kasuan, ordea, haien jarraipena ondare kontabilitatean eta zerga itunduen kontabilitate osagarrian jasotzen da.

b.3) Gestión de las devoluciones de ingresos

En los cuadros siguientes se muestra la gestión de las devoluciones de ingresos a lo largo del ejercicio y su distribución por capítulos y por departamentos gestores.

Debe advertirse que las cifras imputadas a la contabilidad presupuestaria son las correspondientes a las devoluciones efectivamente pagadas en el ejercicio, mientras que las otras magnitudes son objeto de seguimiento a través de la contabilidad patrimonial y contabilidad auxiliar de ingresos por tributos concertados.

(Euroak / Euros)

KAPITULUA CAPITULO	ORDAINDU GABE URTARRILAREN 1ean PENDIENTES DE PAGO A 1 DE ENERO	EKITALDIAN ONARTUAK RECONOCIDAS EN EL EJERCICIO	ITZULKETA ONARTUAK GUZTIRA TOTAL DEVOLUCIONES RECONOCIDAS	EKITALDIAN ORDAINDUAK PAGADAS EN EL EJERCICIO	ORDAINDU GABE ABENDUAREN 31n OBLIGACIONES PENDIENTES DE PAGO A 31 DE DICIEMBRE
1. ZUZENEKO ZERGAK IMPUESTOS DIRECTOS	45.386,28	473.102.242,62	473.147.628,90	473.099.389,16	48.239,74
2. ZEHARKAKO ZERGAK IMPUESTOS INDIRECTOS	1.096.657,35	1.331.506.814,02	1.332.603.471,37	1.331.585.087,20	1.018.384,17
3. TASAK ETA BESTELAKO SARRERAK TASAS Y OTROS INGRESOS	29.089,65	5.918.288,97	5.947.378,62	5.879.232,97	68.145,65
4. TRANSFERENTZIA ARRUNTAK TRANSFERENCIAS CORRIENTES					
5. ONDARE SARRERAK INGRESOS PATRIMONIALES	998,25	386.339,48	387.337,73	381.588,99	5.748,74
6. INBERTSIO ERREALAK BESTERENTZEA ENAJENACION DE INVERSIONES REALES					
7. KAPITAL TRANSFERENTZIAK TRANSFERENCIAS DE CAPITAL	1.960,38	67.973,13	69.933,51	69.933,51	
8. AKTIKO FINANTZARIOAK ACTIVOS FINANCIEROS					
9. PASIBO FINANTZARIOAK PASIVOS FINANCIEROS					
GUZTIZKO KOPURUA / TOTAL	1.174.091,91	1.810.981.658,22	1.812.155.750,13	1.811.015.231,83	1.140.518,30

(Euroak / Euros)

DEPARTAMENTUA DEPARTAMENTO	ORDAINDU GABE URTARRILAREN 1ean PENDIENTES DE PAGO A 1 DE ENERO	EKITALDIAN ONARTUAK RECONOCIDAS EN EL EJERCICIO	ITZULKETA ONARTUAK GUZTIRA TOTAL DEVOLUCIONES RECONOCIDAS	EKITALDIAN ORDAINDUAK PAGADAS EN EL EJERCICIO	ORDAINDU GABE ABENDUAREN 31n OBLIGACIONES PENDIENTES DE PAGO A 31 DE DICIEMBRE
01. DIPUTATU NAGUSIA DIPUTADO GENERAL					
02. GOBERNANTZA DEPARTAMENTUA DEPARTAMENTO DE GOBERNANZA	200,00	66.399,59	66.599,59	66.499,59	100,00
03. INGURUMENEN ETA OBRA HIDRAULIKOETAKO D DEPARTAMENTO DE MEDIO AMBIENTE Y OBRAS HI	0,15	383,77	383,92	383,77	
04. EKONOMIA SUSTAPENEN, TURISMOKO ETA LAND DEPARTAMENTO DE PROMOCIÓN ECONÓMICA, TU	1.517,86	391.613,29	393.131,15	387.382,41	5.748,74
05. MUGIKORTASUNEKO ETA LURRALDE ANTOLAKETA DEPARTAMENTO DE MOVILIDAD Y ORDENACIÓN D	20.933,00	26.792,11	47.725,11	26.788,32	20.936,79
06. OGASUN ETA FINANTZA DEPARTAMENTUA DEPARTAMENTO DE HACIENDA Y FINANZAS	1.144.836,28	1.809.671.500,65	1.810.816.336,93	1.809.705.587,33	1.110.749,60
07. BIDE AZPIGITURETAKO DEPARTAMENTUA DEPARTAMENTO DE INFRAESTRUCTURAS VIARIAS	1.960,38	4.202,99	6.163,37	6.163,37	
08. GIZARTE POLITIKETAKO DEPARTAMENTUA DEPARTAMENTO DE POLÍTICAS SOCIALES	918,49	787.524,99	788.443,48	787.524,99	918,49
09. KULTURA, LANKIDETZA, GAZTERIA ETA KIROL DEP DEPARTAMENTO DE CULTURA, COOPERACION, JU	3.725,75	33.240,83	36.966,58	34.902,05	2.064,53
14. BATZAR NAGUSIAK JUNTAS GENERALES					
95. HAINBAT DEPARTAMENTUTAKO GASTUAK GASTOS DIVERSOS DEPARTAMENTOS					
GUZTIRA / TOTAL	1.174.091,91	1.810.981.658,22	1.812.155.750,13	1.811.015.231,83	1.140.518,30

b.4) Zerga-bilketa garbia

Amaitzeko, aurrekontu kontabilitateari egotzitako zerga-bilketa osoaren eta zerga-bilketa garbiaren emaitzak azaltzen dira, ekitaldian zehar ordaindutako itzulketak kendu ta gero.

Kapituluka:

b.4) Recaudación neta

Finalmente se muestran los resultados de recaudación bruta y recaudación neta imputadas a la contabilidad presupuestaria, una vez deducidas las devoluciones de ingresos abonadas durante el ejercicio.

A nivel de capítulos:

KAPITULUA / CAPITULO	BILKETA OSOA RECAUD. TOTAL	SARREREN ITZULKETAK DEVOLUCIONES DE INGRESO	BILKETA GARBIA RECAUD. NETA
1. ZUZENEKO ZERGAZ IMPUESTOS DIRECTOS	3.099.491.605,39	473.099.389,16	2.626.392.216,23
2. ZEHARKAKO ZERGAZ IMPUESTOS INDIRECTOS	4.278.246.893,38	1.331.585.087,20	2.946.661.806,18
3. TASAK ETA BESTELAKO SARRERAK TASAS Y OTROS INGRESOS	46.307.448,26	5.879.232,97	40.428.215,29
4. TRANSFERENTZIA ARRUNTAK TRANSFERENCIAS CORRIENTES	157.103.759,69		157.103.759,69
5. ONDARE SARRERAK INGRESOS PATRIMONIALES	1.697.188,03	381.588,99	1.315.599,04
6. INBERTSIO ERREALAK BESTERENTZEA ENAJENACION DE INVERSIONES REALES	843.011,33		843.011,33
7. KAPITAL TRANSFERENTZIAK TRANSFERENCIAS DE CAPITAL	5.015.416,01	69.933,51	4.945.482,50
8. AKTIKO FINANTZARIOAK ACTIVOS FINANCIEROS	299.396,48		299.396,48
9. PASIBO FINANTZARIOAK PASIVOS FINANCIEROS			
GUZTIZKO KOPURUA / TOTAL	7.589.004.718,57	1.811.015.231,83	5.777.989.486,74

Ekitaldian zehar bilketa osoa 7.589.004.718,57 eurokoa izan da, eta sarreren itzulketak 1.811.015.231,83 eurokoak, hau da, bilketa garbia 5.777.989.486,74 eurokoa izan da guztira.

Departamentuka:

Durante el ejercicio se ha registrado una recaudación total de 7.589.004.718,57 euros y unas devoluciones de ingresos por importe de 1.811.015.231,83 euros, con lo que la recaudación neta resultante ha sido de 5.777.989.486,74 euros.

A nivel de Departamentos:

MEMORIA

MEMORIA

20. AURREKONTU INFORMAZIOA

20. INFORMACIÓN PRESUPUESTARIA

DEPARTAMENTUA / DEPARTAMENTO	BILKETA OSOA RECAUD. TOTAL	SARREREN ITZULKETAK DEVOLUCIONES DE INGRESO	BILKETA GARBIA RECAUD. NETA
01. DIPUTATU NAGUSIA DIPUTADO GENERAL	989.133,09		989.133,09
02. GOBERNANTZA DEPARTAMENTUA DEPARTAMENTO DE GOBERNANZA	3.743.055,67	66.499,59	3.676.556,08
03. INGURUMENENKO ETA OBRA HIDRAULIKOETAKO D DEPARTAMENTO DE MEDIO AMBIENTE Y OBRAS HI	659.880,57	383,77	659.496,80
04. EKONOMIA SUSTAPENENKO, TURISMOKO ETA LAND DEPARTAMENTO DE PROMOCIÓN ECONÓMICA, TU	6.127.895,56	387.382,41	5.740.513,15
05. MUGIKORTASUNEKO ETA LURRALDE ANTOLAKETA DEPARTAMENTO DE MOVILIDAD Y ORDENACIÓN D	4.778.064,32	26.788,32	4.751.276,00
06. OGASUN ETA FINANTZA DEPARTAMENTUA DEPARTAMENTO DE HACIENDA Y FINANZAS	7.521.629.620,45	1.809.705.587,33	5.711.924.033,12
07. BIDE AZPIEGITURETAKO DEPARTAMENTUA DEPARTAMENTO DE INFRAESTRUCTURAS VIARIAS	2.854.887,89	6.163,37	2.848.724,52
08. GIZARTE POLITIKETAKO DEPARTAMENTUA DEPARTAMENTO DE POLÍTICAS SOCIALES	46.453.723,99	787.524,99	45.666.199,00
09. KULTURA, LANKIDETZA, GAZTERIA ETA KIROL DEP DEPARTAMENTO DE CULTURA, COOPERACION, JU	1.768.457,03	34.902,05	1.733.554,98
14. BATZAR NAGUSIAK JUNTAS GENERALES			
95. HAINBAT DEPARTAMENTUTAKO GASTUAK GASTOS DIVERSOS DEPARTAMENTOS			
GUZTIZKO KOPURUA / TOTAL	7.589.004.718,57	1.811.015.231,83	5.777.989.486,74

Bilketa garbiaren %98,86 Ogasun eta Finantza Departamentuak kudeatutako sarrereri dagokie, eta %0,08 Gizarte Politikako Departamentuak kudeatutako sarrereri. Beste departamentuek portzentaje txikiagoak dituzte.

El 98,86% de la recaudación neta ha correspondido a ingresos gestionados por el Departamento de Hacienda y Finanzas, y el 0,08% a ingresos gestionados por el Departamento de Políticas Sociales, correspondiendo a los otros departamentos porcentajes inferiores.

c) ZERGA ITUNDUAK

c.1.) ZERGA ITUNDUEN SARREREN AURREKONTUA

Gipuzkoako Foru Aldundiko zerga itunduei dagozkien partidetak sarreren aurrekontuak Herri Dirubideen Euskal Kontseiluak zerga-bilketa likidoari buruz onartutako aurreikuspenak islatzen ditu. Hau da, zerga itunduen sarreren aurrekontua kutzako irizpidea aplikatuta prestatzen da (bilketa garbiaren urteko aurreikuspenei erreparatuta); ez da sortzapean irizpidea aplikatzen.

Ondorio logiko gisa, aurrekontu kontabilitatean zerga itunduen partidetak sarrerak kontabilizatzen direnean kutzako irizpidea erabiltzen da, eta, hori dela-eta, eskubide

c) TRIBUTOS CONCERTADOS

c.1) PRESUPUESTO DE INGRESOS DE LOS TRIBUTOS CONCERTADOS

El Presupuesto de ingresos de las partidas correspondientes a los Tributos Concertados de la Diputación Foral de Gipuzkoa refleja las previsiones de recaudación líquida que han sido aprobadas por el Consejo Vasco de Finanzas Públicas. Es decir, el Presupuesto de ingresos de los Tributos Concertados se confecciona con criterio de caja (previsiones anuales de recaudación líquida) y no empleando el criterio de devengo.

En lógica consecuencia, al contabilizar en la Contabilidad Presupuestaria los ingresos de las partidas de los Tributos Concertados se emplea el criterio de caja, por lo que no figuran en ellas los

MEMORIA

MEMORIA

20. AURREKONTU INFORMAZIOA

20. INFORMACIÓN PRESUPUESTARIA

onartuak, baliogabetzeak, deuseztapenak, eta abar ez dira partida horietan ageri. Beste era batera esanda, zerga itunduei dagozkien partidetak sarreraren aurrekontuaren likidazioak zerga-bilketa gordina, ordaindutako itzulketak eta zerga-bilketa likidoa aurkezten ditu partida bakoitzeko.

Zerga itunduak sarreraren aurrekontuko partida hauek osatzen dituzte: 1. kapituluko (zuzeneko zergak) partida guztiek, 2. kapituluko (zeharkako zergak) partida guztiek, eta 3. kapituluko (tasak eta prezio publikoak) partida askok. Gipuzkoako Foru Aldundiko sarrera aurrekontuaren 3. kapituluko gainerako partidak departamentuetako sarrerekin lotuta daude: prezio publikoak, tasa, zergazkoak ez diren zehapenak, ekitaldi itxietako ordainketen itzulketak...

Zerga itunduen sarrerak kudeatzeko eta biltzeko eragiketa guztiak (eskubideen onarpena, deuseztapenak, baliogabetzeak, gerorapenak, bilketa gordina eta itzulketak) Ogasun eta Finantza Departamentuak kudeatzen eta biltzen dituen tributuen berariazko kontabilitate batean jasotzen dira. Lurralde arteko eta Estatuko doikuntzengatik lortzen diren sarreraren eragiketak ere jasotzen dira kontabilitate horretan. Zerga sarreraren kontabilitatean jasotako guztiaren berri 2022. urteko kontuen memorian ematen da, "Zerga Itunduen informazioa" izeneko 21. atalean.

2022ko zerga itunduen sarreraren aurrekontua 5.356,5 milioi eurokoa izan da.

Atal honetan hiru aztergai hartzen dira: zerga itunduen bilketa gordina, ordaindutako itzulketak eta bilketa garbia, eta haien zifra nagusiei erreparatzen zaie, baita partida horien aurrekontu exekuzioari dagozkionei ere.

Kontuan hartu behar da egungo energia-krisiaren, prezioen igoeraren eta Ukrainako inbasioaren ondoriozko inpaktu ekonomikoa arintzeko premiazko zerga-neurriek zerga-bilketan izan duten eragina.

derechos reconocidos, las anulaciones, cancelaciones, etc. Expuesto en otros términos, la liquidación del Presupuesto de ingresos de las partidas correspondientes a los Tributos Concertados presenta la recaudación bruta, las devoluciones de ingresos pagadas y la recaudación líquida obtenida en cada una de ellas.

Los Tributos Concertados están integrados por la totalidad de las partidas del capítulo 1 Impuestos Directos, del capítulo 2 Impuestos Indirectos, además de bastantes partidas del Capítulo 3 Tasas y Precios Públicos del Presupuesto de Ingresos. Las restantes partidas del capítulo 3 del Presupuesto de ingresos de la Diputación Foral de Gipuzkoa corresponden a los ingresos departamentales: precios públicos, tasas, sanciones no tributarias, reintegros de pagos de ejercicios cerrados, etc.

Todas las operaciones de gestión y recaudación de los ingresos de Tributos Concertados (reconocimiento de derechos, anulaciones, cancelaciones, aplazamientos, recaudación bruta y devoluciones) están reflejadas en una Contabilidad específica de los tributos gestionados y recaudados por el Departamento de Hacienda y Finanzas. En esta contabilidad también se recogen las operaciones de los ingresos en concepto de Ajustes Interterritoriales y Ajustes del Estado. De todo lo recogido en la Contabilidad de ingresos tributarios se informa en el apartado 21 "Información de los Tributos Concertados" de la Memoria de estas cuentas anuales del ejercicio 2022.

El Presupuesto de ingresos de Tributos Concertados para 2022 ha sido de 5.356,5 millones de euros.

En el presente apartado se comentan las principales cifras de la recaudación bruta, las devoluciones de ingresos pagadas y la recaudación líquida de los Tributos Concertados, así como de la ejecución presupuestaria de estas partidas.

Hay que tener en cuenta el efecto que en la recaudación han tenido las distintas medidas tributarias urgentes para paliar el impacto económico derivado de la actual crisis energética, del alza de los precios y de la invasión de Ucrania.

MEMORIA

MEMORIA

20. AURREKONTU INFORMAZIOA

20. INFORMACIÓN PRESUPUESTARIA

c.2.) ZERGABILKETA ETA AURREKONTU EXEKUZIOA.

c.2.1. Bilketa gordina

- 2022. urteko bilketa gordina 7.407,7 milioi eurokoa izan da guztira, %10,1 gehiago aurreko urteko bilketaren aldean. 2021ko zerga-bilketak %12,6ko igoera izan zuen 2020koaren aldean.
- Kudeaketa propioko zergen bilketa gordinaren aldakuntza-tasa txikiagoa izan da Estatutik jasotako BEZaren doikuntzen eta zerga berezien sarrerena baino. Aurten, kudeaketa propioko diru-sarrerak %8,0 igo dira; 2021an, tasa hori, %11,0koa izan zen. Estatutik jasotako diru-sarrerak %26,7 hazi dira 2022ean, eta igoera %27,3koa izan zen 2021an.

c.2.) RECAUDACIÓN Y EJECUCIÓN PRESUPUESTARIA

c.2.1 Recaudación bruta

- La recaudación bruta del ejercicio 2022 ha sumado 7.407,7 millones de euros lo que ha supuesto un incremento del 10,1% con respecto a la recaudación del año anterior. La variación de la recaudación del año 2021, con respecto a la del 2020, fue del 12,6%.
- La tasa de variación de la recaudación bruta de los impuestos de gestión propia ha sido inferior a los de los ingresos en concepto de Ajustes IVA e Impuestos Especiales recibidos del Estado. Este año los ingresos de gestión propia han aumentado un 8,0%; en el año 2021 esta tasa fue del 11,0%. Los ingresos recibidos del Estado han crecido un 26,7% en el 2022, mientras que el crecimiento fue del 27,3% en el 2021.

KONZEPTUA / CONCEPTO	2022/12/31 31/12/2021	2021/12/31 31/12/2021	Ald. 22/21 Var.22/21	Ald % 22/21 Var.%22/21
BILKETA GORDINA / RECAUDACIÓN BRUTA	7.407,7	6.730,6	677,2	10,1%
Aldundiak Kudeatutako zerga itunduak/Trib.Concertados G.Propia	6.457,1	5.980,5	476,6	8,0%
BEZaren eta Zerga Bzen doikuntzak/Ajustes IVA e IIEE	950,6	750,0	200,6	26,7%

c.2.2. Sarreren itzulketak

- Sarreren itzulketak %30,1 igo dira.
- Zerga itunduen sarreren itzulketak direla-eta 1.809,6 milioi euro ordaindu dira guztira. Zifra horrek bilketa gordinaren %24,4 adierazten du; hau da, Aldundiari ordaindu zaizkion 100 euroatik 24,4€ itzuli dira. Iaz ratio hori %20,6 izan zen.

c.2.2 Devoluciones de ingresos

- La variación de las devoluciones de ingresos ha sido del 30,1%.
- Los pagos por Devoluciones de ingresos de tributos concertados han sumado 1.809,6 millones de euros. Esta cifra representa el 24,4% de la recaudación bruta; es decir, de cada 100 euros ingresados se han devuelto 24,4€. El pasado año este ratio se situó en el 20,6%.

KONZEPTUA / CONCEPTO	2022/12/31 31/12/2021	2021/12/31 31/12/2021	Ald. 22/21 Var.22/21	Ald % 22/21 Var.%22/21
ITZULKETAK GUZTIRA/DEVOLUCIONES TOTALES	1.809,6	1.390,5	419,2	30,1%
Aldundiak Kudeatutako zerga itunduak/Trib.Concertados G.Propia	1.602,1	1.222,3	379,8	31,1%
BEZaren eta Zerga Bzen doikuntzak/Ajustes IVA e IIEE	207,6	168,2	39,4	23,4%

c.2.3. Bilketa garbia

- Zerga itunduen bilketa garbia edo likidoa (sarrera gordinak ken itzulketak) 5.598,1 milioi eurokoa izan da, eta %4,8 egin du gora. Aurreko ekitaldian baino 258,0 milioi gehiago.

c.2.3. Recaudación líquida

- La recaudación líquida o neta (ingreso brutos menos devoluciones) de Tributos Concertados, cuyo importe ha sido 5.598,1 millones de euros, aumenta un 4,8%, lo que representa 258,0 millones más que el ejercicio pasado.

MEMORIA

MEMORIA

20. AURREKONTU INFORMAZIOA

20. INFORMACIÓN PRESUPUESTARIA

ZERGA ITUNDUEN BIKETA GARBIA/REC. LIQUIDA TRIB. CONCERTADOS	5.598,1	5.340,1	258,0	4,8%
Aldundiak Kudeatutako zerga itunduak/Trib. Concertados G. Propia	4.855,1	4.758,3	96,8	2,0%
BEZaren eta Zerga Bzen doikuntzak/Ajustes IVA e IIEE	742,9	581,8	161,1	27,7%

c.2.4. Aurrekontuaren exekuzioa

Zerga itunduen bilketa likidoa aurreikusitakoa baino handiagoa izan da. Aurrekontuan aurreikusi zen %0,3 gehituko zirela (2022ko aurrekontuaren hazkunde tasa 2021eko bilketa likidoaren gainean); eta, adierazi bezala, bi urte horietako sarrera likidoen arteko bariazio tasa %4,8 handiagoa izan da.

Aurrekontuaren betetze maila (%104,5) txikiagoa izan da 2021ekoa baino (%114,9).

c.2.4. Ejecución presupuestaria

La recaudación líquida de los Tributos Concertados ha sido superior a la prevista. Se presupuestó un incremento de los ingresos del 0,3% (tasa de incremento del Presupuesto 2022 sobre la recaudación líquida de 2021) y, tal como ya hemos señalado, la variación producida entre los ingresos líquidos de ambos años ha sido positiva del 4,8%.

El grado de ejecución presupuestaria, 104,5, ha sido inferior al 114,9% del ejercicio 2021.

ZERGA ITUNDUEN AURREKONTUAREN EXEKUXIOA
EJECUCIÓN PRESUPUESTARIA TRIBUTOS CONCERTADOS

Mila eurokotan / En miles de euros

KONTZEPTUA / CONCEPTO	2022/12/31 31/12/2021	2021/12/31 31/12/2021	Ald. 22/21 Var.22/21	Ald % 22/21 Var.%22/21
ZERGA ITUNDUEN BIL.GARBIA/REC. LIQUIDA TRIB. CONCERTADOS	5.598.085	5.340.112	257.973	4,8%
Aldundiak Kudeatutako zerga itunduak/Trib. Concertados G. Propia	4.855.090	4.758.262	96.828	2,0%
BEZaren eta Zerga Bzen doikuntzak/Ajustes IVA e IIEE	742.995	581.849	161.146	27,7%
ZERGA ITUNDUEN SARREREN AURREKONTUA/PRESUPUESTO	5.356.484	4.648.957	707.527	15,2%
DE INGRESOS TRIBUTOS CONCERTADOS				
Aldundiak Kudeatutako zerga itunduak/Trib. Concertados G. Propia	4.787.142	4.209.565	577.577	13,7%
BEZaren eta Zerga Bzen doikuntzak/Ajustes IVA e IIEE	569.342	439.392	129.950	29,6%
AURREKONTUAREKIKO DESBIDERATZEA/DESVIACIÓN PRESUPUESTARIA	241.601	691.154		
Aldundiak Kudeatutako zerga itunduak/Trib. Concertados G. Propia	67.948	548.697		
BEZaren eta Zerga Bzen doikuntzak/Ajustes IVA e IIEE	173.652	142.457		
AURREKONTU EXEKUZIOA %/ EJECUCIÓN PRESUPUESTARIA %	104,5%	114,9%		
Aldundiak Kudeatutako zerga itunduak/Trib. Concertados G. Propia	101,4%	113,0%		
BEZaren eta Zerga Bzen doikuntzak/Ajustes IVA e IIEE	130,5%	132,4%		

MEMORIA

MEMORIA

20. AURREKONTU INFORMAZIOA

20. INFORMACIÓN PRESUPUESTARIA

d) Bestelako sarrerak

Hurrengo kuadroetan erakusten da nola exelutatu diren 2022ko ekitaldian zerga itunduak ez diren bestelako sarrerak, urtean formalizatu den zorpetze berria ere barruan sartuta.

d) Otros ingresos

Los cuadros siguientes muestran la ejecución en el ejercicio 2022 de los otros ingresos distintos de los tributos concertados, incluyendo a estos efectos entre los mismos el nuevo endeudamiento formalizado.

(Euroak / Euros)

KAPITULUA / CAPÍTULO	B.-BET. AURR. PPTO. DEF.	ONART. ESK. DCHOS.REC.	%	SARTUTAKOAO INGR. REALIZ.	%
1 ZUZENEKO ZERGAK/ IMPUESTOS DIRECTOS					
2 ZEHAARKAKO ZERGAK/ IMPUESTOS INDIRECTOS					
3 TASAK ETA BESTELAKO SARRERAK/ TASAS Y OTROS INGRESOS	15.492.403,00	15.397.080,72	6,04%	15.397.080,72	8,56%
4 OHIKO DIRU LAGUNTZAK ETA TRANSFERENTZIAK/ TRANSFERENCIAS Y SUBVENCIONES CORRIENTES	212.256.150,19	220.955.752,75	86,62%	157.103.759,69	87,33%
5 ONDARE SARRERAK/ INGRESOS PATRIMONIALES	707.800,00	1.358.205,34	0,53%	1.315.599,04	0,73%
6 INBERTSIO ERREALAK BESTERENTZEA/ ENAJENACIÓN DE INVERSIONES REALES	330.771,00	843.011,33	0,33%	843.011,33	0,47%
7 KAPITAL DIRU LAGUNTZAK ETA TRANSFERENTZIAK/ TRANSFERENCIAS Y SUBVENCIONES DE CAPITAL	23.361.979,14	16.052.507,44	6,29%	4.945.482,50	2,75%
8 FINANTZA AKTIBOAK/ ACTIVOS FINANCIEROS	51.742.579,92	473.735,51	0,19%	299.396,48	0,17%
9 FINANTZA PASIBOAK/ PASIVOS FINANCIEROS	39.915.000,00	0,00	0,00%	0,00	0,00%
GUZTIZKO KOPURUA / TOTAL	343.806.683,25	255.080.293,09	100,00%	179.904.329,76	100,00%
<i>BEHIN BETIKO AURREKONTUAREN GAUZATZE % % EJEC. S/PRESUPUESTO DEFINITIVO</i>		74,19%		52,33%	

(Euroak / Euros)

DEPARTAMENTUA / DEPARTAMENTO	B.-BET. AURR. PPTO. DEF.	ONART. ESK. DCHOS.REC.	%	SARTUTAKOAO INGR. REALIZ.	%
01 Diputatu Nagusia/ Diputado General	988.743,00	989.133,09	0,39%	989.133,09	0,55%
02 Gobernantza/ Gobernanza	4.836.000,00	3.786.219,08	1,48%	3.676.556,08	2,04%
03 Ingurumena eta Obra Hidraulikoak/ Medio Ambiente y Obras Hidráulicas	7.576.901,00	870.756,20	0,34%	659.496,80	0,37%
04 Ekonomia sustapena, Turismo eta Landa Ingurunea/ Promoción Económica, Turismo y Medio Rural	1.752.500,00	5.847.795,48	2,29%	5.740.513,15	3,19%
05 Mugikortasuna eta Lurralde Antolaketa/ Movilidad y Ordenación del Territorio	6.282.624,29	6.925.475,32	2,72%	4.751.276,00	2,64%
06 Ogasuna eta Finantza/ Hacienda y Finanzas	261.080.251,28	167.109.925,25	65,51%	113.838.876,14	63,28%
07 Bide Azpiegiturak/ Infraestructuras Viarias	1.698.780,60	2.848.724,52	1,12%	2.848.724,52	1,58%
08 Gizarte Politiketako/ Políticas Sociales	58.792.137,37	64.784.681,51	25,40%	45.666.199,00	25,38%
09 Kultura, Lankidetzeta, Gazteria eta Kirola/ Cultura, Cooperación, Juventud y Deportes	798.745,71	1.917.582,64	0,75%	1.733.554,98	0,96%
GUZTIZKO KOPURUA / TOTAL	343.806.683,25	255.080.293,09	100,00%	179.904.329,76	100,00%
<i>BEHIN BETIKO AURREKONTUAREN GAUZATZE % % EJEC. S/PRESUPUESTO DEFINITIVO</i>		74,19%		52,33%	

Zerga itunduak ez diren beste sarrerengatik 255.080.293,09 euroko eskubideak onartu dira, eta zerga-bilketa garbia 179.904.329,76 eurokoa izan da, hau da, ekitaldian zehar onartutako eskubideen %4,36 eta sarrera guztien %3,11 hurrenez hurren.

Los derechos reconocidos netos por otros ingresos distintos de los tributos concertados, han ascendido a 255.080.293,09 euros y la recaudación neta a 179.904.329,76 de euros. Suponen, respectivamente, el 4,36% y el 3,11% de los derechos reconocidos y de los ingresos totales realizados en el ejercicio.

MEMORIA

MEMORIA

20. AURREKONTU INFORMAZIOA

20. INFORMACIÓN PRESUPUESTARIA

Gainerako sarrerak osatzen dituzten apartatuek ez dute portaera berdina izan. Oro har, bere gauzate maila behin-betiko aurrekontuaren %74,19koa izan da. Beste diru-sarreretatik erakundeekiko konpromisoetatik eratorritakoak kentzen baditugu, behin betiko aurrekontuaren gaineko exekuzioa % 71,83koa da.

Los distintos apartados que componen el resto de ingresos han tenido un comportamiento desigual, si bien en conjunto muestran una ejecución del 74,19% respecto al presupuesto definitivo. Si sustraemos de los otros ingresos aquellos que son derivados de los compromisos institucionales, la ejecución sobre el presupuesto definitivo asciende al 71,83%.

Beste diru-sarrerak erakundeekiko konpromisoetatik eratorritako diru-sarreraren eta gainerako diru-sarreraren artean banatzen baditugu, koadro hau lortuko dugu:

Si desglosamos los otros ingresos entre los ingresos derivados de los compromisos institucionales y resto de ingresos, obtenemos el siguiente cuadro:

(Euroak / Euros)

	Behin bet aurr Pto. Definitivo	Onart. Esk. G. Der. Rec. Brutos	Onart. Esk. G. Der. Rec. Netos	%	Bilduta Recaudado	%
Erakundeekiko konpromisoak/ Compromisos Institucionales	109.013.189,93	86.429.882,12	86.429.882,12	79,28%	33.208.840,00	30,46%
Bestelako sarrerak/ Otros Ingresos	234.793.493,32	170.022.444,61	168.650.410,97	71,83%	146.695.489,76	62,48%
Guztira / Total	343.806.683,25	256.452.326,73	255.080.293,09	74,19%	179.904.329,76	52,33%

Erakundeekiko konpromisotzat hartzen diren sarrerak bai Ogasun eta Finantza Departamentuan kontsignatzen dira, eta exekuzio hau ageri dute partida mailan:

Los ingresos considerados como compromisos institucionales se consignan en el Departamento de Hacienda y Finanzas y a nivel de partidas presenta la siguiente ejecución:

(Euroak / Euros)

Partida	Behin bet aurr Pto. Definitivo	Onart. Esk. G. Der. Rec. Brutos	Onart. Esk. G. Der. Rec. Netos	%	Bilduta Recaudado	%
2 0630.310.400.03.01 2022 (135) Aurreko ekitaldiko kupoaren likidazioa / Liquidación Cupo ejercicio anterior	30.717.182,00	0,00	0,00	100%	0,00	0%
2 0630.310.440.03.01 2022 (137) Aurreko ekitaldiko Ertzaintzaren likidazioa / Liquidación Ertzaintza ejercicio anterior	1.050.260,00	350.086,00	350.086,00	100%	350.086,00	33%
2 0630.310.440.04.01 2022 (138) Egokitzapenerako funts orokorra / Fondo general de ajuste	77.245.747,93	85.929.333,00	85.929.333,00	100%	32.858.754,00	43%
2 0630.310.440.09.01 2022 (611) Abalen komisioa / Comisión de avales	0,00	3.233,51	3.233,51	100%	0,00	0%
2 0630.310.440.09.02 2022 (612) Abalen berreskuratzea / Recuperación de avales	0,00	146.480,89	146.480,89	100%	0,00	0%
2 0630.310.440.09.03 2022 (613) 3R Plana / Plan 3R	0,00	748,72	748,72	100%	0,00	0%
Guztira / Total	109.013.189,93	86.429.882,12	86.429.882,12	79,28%	33.208.840,00	30,46%

EHAeko finantzaketa-sistemarekin lotutako hainbat kontzepturengatik diru-sarrerak 86.429.882,12 eurokoak izan dira: aurreko Ekitaldiko ertzaintzaren likidazioa (350.086,00 euro); Egokitzapenerako funts orokorra (85.929.333,00 euro), Abalen komisioa (3.233,51 euro), Abalen berreskuratzea (146.480,89 euro) eta 3R Plana (748,72 euro).

Los ingresos por diversos conceptos relacionados con el sistema de financiación de la C.A.P.V han ascendido a 86.429.882,12 euros: Liquidación Erzaintza ejercicio anterior (350.086,00 euros); Fondo General de Ajuste (85.929.333,00 euros), Comisión de avales (3.233,51 euros), Recuperación de avales (146.480,89 euros) y Plan 3R (748,72 euros).

Erakundeekiko konpromisoerik dagozkien diru-sarrerak kontuan hartu gabe, beste diru-sarreretatik hartzen den atalak honako exekuzio eta bilketa izan ditu kapitulu mailan:

Sin tener en cuenta los ingresos correspondientes a compromisos institucionales el apartado considerado como otros ingresos presenta la siguiente ejecución y recaudación a nivel de capítulos:

MEMORIA

MEMORIA

20. AURREKONTU INFORMAZIOA

20. INFORMACIÓN PRESUPUESTARIA

(Euroak / Euros)

Kapitulua Capítulo	Behin bet aurr Pto. Definitivo	Onart. Esk. G. Der. Rec. Netos	%	Bilduta Recaudado	%
1 ZUZENEKO ZERGAK/ IMPUESTOS DIRECTOS					
2 ZEHARKAKO ZERGAK/ IMPUESTOS INDIRECTOS					
3 TASAK ETA BESTELAKO SARRERAK/ TASAS Y OTROS INGRESOS	15.492.403,00	15.397.080,72	99,38%	15.397.080,72	99,38%
4 OHIKO DIRU LA GUNTZAK ETA TRANSFERENTZIAK/ TRANSFERENCIAS Y SUBVENCIONES CORRIENTES	103.242.960,26	134.525.870,63	130,30%	123.894.919,69	120,00%
5 ONDARE SARRERAK/ INGRESOS PATRIMONIALES	707.800,00	1.358.205,34	191,89%	1.315.599,04	185,87%
6 INBERTSIO ERREALAK BESTERENTZEA/ ENAJENACIÓN DE INVERSIONES REALES	330.771,00	843.011,33	254,86%	843.011,33	254,86%
7 KAPITAL DIRU LA GUNTZAK ETA TRANSFERENTZIAK/ TRANSFERENCIAS Y SUBVENCIONES DE CAPITAL	23.361.979,14	16.052.507,44	68,71%	4.945.482,50	21,17%
8 FINANTZA AKTIBOAK/ ACTIVOS FINANCIEROS	51.742.579,92	473.735,51	0,92%	299.396,48	0,58%
9 FINANTZA PASIBOAK/ PASIVOS FINANCIEROS	39.915.000,00	0,00	0,00%	0,00	0,00%
Guztira / Total	234.793.493,32	168.650.410,97	71,83%	146.695.489,76	62,48%

Departamentuka:

A nivel de Departamentos:

(Euroak / Euros)

Departamentua Departamento	Behin bet aurr Pto. Definitivo	Onart. Esk. G. Der. Rec. Netos	%	Bilduta Recaudado	%
01 DIPUTATU NAGUSIA/ DIPUTADO GENERAL	988.743,00	989.133,09	100,04%	989.133,09	100,04%
02 GOBERNANTZA/ GOBERNANZA	4.836.000,00	3.786.219,08	78,29%	3.676.556,08	76,02%
03 INGURUMENA ETA OBRA HIDRAULIKOAK/ MEDIO AMBIENTE Y OBRAS HIDRÁULICAS	7.576.901,00	870.756,20	11,49%	659.496,80	8,70%
04 EKONOMIA SUSTAPENA, TURISMO ETA LANDA INGURUNEA/ PROMOCIÓN ECONÓMICA, TURISMO Y MEDIO RURAL	1.752.500,00	5.847.795,48	333,68%	5.740.513,15	327,56%
05 MUGIKORTASUNA ETA LURRALDE ANTOLAKETA/ MOVILIDAD Y ORDENACIÓN DEL TERRITORIO	6.282.624,29	6.925.475,32	110,23%	4.751.276,00	75,63%
06 OGASUNA ETA FINANTZA/ HACIENDA Y FINANZAS	152.067.061,35	80.680.043,13	53,06%	80.630.036,14	53,02%
07 BIDE AZPIEGITURAK/ INFRAESTRUCTURAS VIARIAS	1.698.780,60	2.848.724,52	167,69%	2.848.724,52	167,69%
08 GIZARTE POLITIKAK/ POLÍTICAS SOCIALES	58.792.137,37	64.784.681,51	110,19%	45.666.199,00	77,67%
09 KULTURA, LANKIDETZA, GAZTERIA ETA KIROLAK CULTURA, COOPERACIÓN, JUVENTUD Y DEPORTES	798.745,71	1.917.582,64	240,07%	1.733.554,98	217,03%
Guztira / Total	234.793.493,32	168.650.410,97	71,83%	146.695.489,76	62,48%

Tasak eta bestelako sarrerak kapituluan, non eskubide onartuak behin betiko aurrekontuaren %99,38 izan diren, sarrera nagusi hauek ageri dira:

- Departamentu diferenteetatik eratorritako zehapen ez-tributarioak, 3.884,45 mila euro orotara, hau da, %126,41eko exekuzioa eta Mugikortasuneko eta Lurralde Antolaketako Departamentuaren kopuruak nabarmentzen da (2.269,86 mila euro).

Dentro del capítulo de Tasas y Otros Ingresos, donde los derechos reconocidos han ascendido al 99,38% del presupuesto definitivo, destacan los siguientes ingresos:

- Sanciones no tributarias de los diferentes departamentos por importe de 3.884,45 miles de euros lo que supone una ejecución del 126,41%, destacando los 2.269,86 miles de euros del Departamento de Movilidad y Ordenación del Territorio.

MEMORIA

MEMORIA

20. AURREKONTU INFORMAZIOA

20. INFORMACIÓN PRESUPUESTARIA

- Suhiltzaile zerbitzuaren tasa, 2.734,19 mila euro guztira. Exekuzioa: behin betiko aurrekontuaren %113,92.
- Asistentzia zentroen erabilpena, 2.302,23 mila euro guztira. Exekuzioa: behin betiko zifren %103,52.
- Aurreko ekitaldietako itzulketak hainbat departamentutan, 1.480,94 mila euro guztira. Exekuzioa: %192,88 .
- Aterpetxeen erabilpena (1.031,53 mila euro). Exekuzioa: behin betiko aurrekontuaren %294,72.
- CVFFPPri loturik ez dauden zehapenak 1.022,23 mila euro guztira. Exekuzioa: behin betiko aurrekontuaren %25,56.
- Diru-sarrerak udaletako tributuak eta zuzenbide publikoko bestelako sarrerak 560,51 mila euro guztira. Exekuzioa: behin betiko aurrekontuaren %140,13.
- Lizentziak eta bisatuak ematea edo izapidetzea 503,43 mila euro guztira. Exekuzioa: behin betiko aurrekontuaren %93,75.
- Kostu judizialen itzulketa 345,45 mila euro guztira. Exekuzioa: behin betiko aurrekontuaren %83,24.
- Egonaldiak udaleku eta kanpalekuetan 201,02 mila euro guztira. Exekuzioa: %229,74.
- Harpidetzak, GAOren zenbaki solteak, eta derrigorrezk ez diren iragarkiak 145,99 mila euro guztira. Exekuzioa: %374,33.
- Telekomunikazioetako operadoreen konpentsazioak 139,51 mila euro. Exekuzioa: behin betiko aurrekontuaren %13.951.

Transferentzia eta dirulaguntza arrunten kapitulu hauk nabarmentzen dira:

- Estatutik etorriak, 40.012.95 mila euroko eskubideak onartu dira, eta, beraz, exekuzio maila %59,28 izan da behin betiko zifren gainean. Hauen artean:

- Tasa por la extinción de incendios por importe de 2.734,19 miles de euros, con una ejecución del 113,92% del presupuesto definitivo.
- Utilización de los centros asistenciales por importe de 2.302,23 miles de euros, con una ejecución del 103,52% de las cifras definitivas.
- Reintegros de ejercicios anteriores en diversos departamentos por un importe total de 1.480,94 miles de euros, con un grado de ejecución del 192,88%.
- Utilización de red de albergues (1.031,53 miles de euros), con una ejecución del 294,72%.
- Otras sanciones no afectas al CVFFPP por importe de 1.022,23 miles de euros, con una ejecución del 25,56%.
- Ingresos prestación de servicios de recaudación de tributos municipales y de otros ingresos de derecho público, por un importe de 560,51 miles de euros, con un grado de ejecución del 140,13%.
- Expedición o tramitación de licencias y visados, por un importe de 503,43 miles de euros, con un grado de ejecución del 93,75%.
- Reintegro de costa judiciales, por un importe de 345,45 miles de euros, con un grado de ejecución del 83,24%.
- Estancias en colonias y campamentos, por un importe de 201,02 miles de euros, con una ejecución del 229,74%.
- Anuncios no obligatorios, suscripciones y números sueltos del BOG, por un importe de 145,99 miles de euros, con un grado de ejecución del 374,33%.
- Compensaciones de operadores de telecomunicaciones, por un importe de 139,51 miles de euro, con un grado de ejecución del 13.951%.

En el capítulo de transferencias y subvenciones corrientes destacan:

- Provenientes del Estado se han reconocido derechos, por importe de 40.012.95 miles de euros, lo que supone un grado de ejecución del 59,28% sobre las cifras definitivas. Entre ellos:

MEMORIA

MEMORIA

20. AURREKONTU INFORMAZIOA

20. INFORMACIÓN PRESUPUESTARIA

- Autonomiaren Aldeko eta Mendekotasunari Arreta Eskaintzeko Sistematik 36.719,45 mila euro; horietatik 34.093,14 mila euro 2022. urteari dagozkio eta 2.341,39 mila euro 2021eko likidaziotik.
- Lehendakaritza Ministeriotik 2.174,20 mila euro, garraio publikoko zerbitzua emateko aparteko laguntza gisa eta COVID-19aren ondorioz.
- Gizarte Eskubideen eta Agenda 2030 Ministeriotik 383,57 mila euro bideratuko dira Kanarietan, Ceutan eta Melillan inoren kargura ez dauden haur eta nerabe migratzaileei harrera egiteko eta arreta emateko.
- ONLAEtik 432,03 mila euro.
- Nekazaritzaren Bermerako Espainiar Fondotik 344,04 mila euro.
- Europar Batasuneko Administrazioetik 3.720,10 mila euroko eskubideak onartu dira (%61,68ko exekuzioa). Hauen artean:
 - Landa garapenerako europako nekazaritza funtsetik –IGENF- 2.345,12 mila euro.
 - Susperraldirako eta erresilentziarako mekanismotik datozen Europako funtsetatik, 903,26 mila euro, "Gipuzkoako zainketen 2030eko lurraldea" izeneko proiekturako.
 - Susperraldirako eta erresilentziarako mekanismotik datozen Europako funtsetatik, 216,95 mila euro, hiriguneak ez diren eremuetako kultura-eskaintza handitzeko eta dibertsifikatzeko.
 - Europako gizarte funtsetik –EGF- 143,38 mila euro, "Autoenplegua Sustatzen" ekimenerako.
 - Life URBAN proiektua (57,54 mila euro).
 - NBEF – Abere osasuna (44,69 mila euro).
- Del Sistema para la Autonomía y Atención a la Dependencia (SAAD) la cantidad de 36.719,45 miles de euros, de los que 34.093,14 miles de euros corresponden a la anualidad de 2022; y 2.341,39 miles de euros de la liquidación del 2021.
- Del Ministerio de la Presidencia la cantidad de 2.174,20 miles de euros, en concepto de ayuda extraordinaria a la prestación del servicio de transporte público como consecuencia del COVID-19.
- Del Ministerio de Derechos Sociales y Agenda 2030 la cantidad de 383,57 miles de euros en concepto de acogida y atención de niños, niñas y adolescentes migrantes no acompañados en Canarias, Ceuta y Melilla.
- De ONLAE el importe de 432,03 miles de euros.
- Del Fondo Español de Garantía Agraria (FEGA) el importe de 344,04 miles de euros.
- Provenientes de la Administración de la Unión Europea el reconocimiento de derechos ha ascendido a la cantidad de 3.720,10 miles de euros, lo que supone un grado de ejecución del 61,68%. Entre ellos:
 - Del fondo europeo agrícola de desarrollo rural – FEADER, la cantidad de 2.345,12 miles de euros.
 - De los fondos europeos procedentes del mecanismo para la recuperación y resiliencia, la cantidad de 903,26 miles de euros para el proyecto denominado "Gipuzkoa territorio de cuidados 2030".
 - De los fondos europeos procedentes del mecanismo para la recuperación y resiliencia, la cantidad de 216,95 miles de euros para ampliar y diversificar la oferta cultural en áreas no urbanas
 - Del fondo social europeo – FSE, la cantidad de 143,38 miles de euro, para la iniciativa "Autoenplegua Sustatzen".
 - Proyecto Life URBAN (57,54 miles de euros).
 - FEAGA – Sanidad animal (44,69 miles de euros).

MEMORIA

MEMORIA

20. AURREKONTU INFORMAZIOA

20. INFORMACIÓN PRESUPUESTARIA

- Euskadiko Autonomia Erkidegotik etorrira, 176.938,45 mila euroko eskubideak onartu dira, hau da, behin betiko aurrekontuaren %127,78ko exekuzioa. Nabarmentzekoak dira:

- Egokitzapenerako funts orokorrari dagokionez, onartutako eskubideak 85.929,33 mila eurokoak dira.
- 62.929,48 mila euroko eskubide onartuak, 684/2021 Errege Dekretuak aipatzen duen baliabideen zuzkidura gehigarria banatzeari buruzko Herri-Dirubideen Euskal Kontseiluaren 2021eko abenduaren 28ko Akordioa aplikatuz.
- Inbertsio Estrategikoen Erakunde Planari (REACT funtsak) dagokionez, onartutako eskubideak 14.200,00 mila eurokoak dira.
- Adinekoen egoitzetako osasun arretarako, 6.386,00 mila euroko eskubideak onartu dira.
- Arreta soziosanitariorako, 3.522,84 mila euroko eskubideak onartu dira.
- Desgaituen arreta zentroetarako, 1.702,03 mila euroko eskubideak onartu dira.
- Euskarazko tokiko hedabideei dagokienez, 988,74 mila euroko eskubideak onartu dira.
- Enplegua sustatzearekin eta gizarteratze eta laneratzearekin lotutako jardueretarako, 715,00 euroko eskubideak onartu dira.
- Ertzaintzaren aurreko ekitaldiko likidazioari dagokionez, 350,09 euroko eskubideak onartu dira.

- Gipuzkoako Lurralde Historikotik etorrira, eskubide onartuak 284,25 mila euro dira guztira, eta %107,69 exekutatu da. Horiek guztiak Donostiako Udaletik datoz, hainbat gastu finantzatzeko etxebizitza babestuei eta bizileku balioaniztunei dagozkienak, Gizarte Politikako Departamentuan.

- Provenientes de la Comunidad Autónoma del País Vasco se han reconocido derechos por importe de 176.938,45 miles de euros, lo que supone un grado de ejecución del 127,78% sobre el presupuesto definitivo. Entre ellos destacan:

- Por lo que respecta al Fondo general de ajuste, los derechos reconocidos ascienden a la cantidad de 85.929,33 miles de euros.
- Derechos reconocidos de 62.929,48 miles de euros, en aplicación del acuerdo del Consejo Vasco de Finanzas Públicas de 28-12-2021 sobre distribución de la dotación adicional de recursos a que se refiere el Real Decreto 684/2021.
- Por lo que respecta al Plan Institucional de Inversiones Estratégicas (Fondos REACT), los derechos reconocidos ascienden a la cantidad de 14.200,00 miles de euros.
- Para la atención sanitaria en residencias los derechos reconocidos ascienden a la cantidad de 6.386,00 miles de euros.
- Para la atención sociosanitaria, el reconocimiento de derechos ha sido por importe de 3.522,84 miles de euros.
- Para centros de atención a personas con discapacidad, se han reconocido derechos por importe de 1.702,03 miles de euros.
- Por lo que respecta a los medios locales en euskera, se han reconocido derechos por importe de 988,74 miles de euros.
- Para actuaciones relacionadas con la promoción del empleo y la inserción sociolaboral se han reconocido derechos por importe de 715,00 miles de euros.
- Por lo que respecta a la liquidación de la Ertzaintza del ejercicio anterior, se han reconocido derechos por 350,09 euros.

- Provenientes del Territorio Histórico de Gipuzkoa los derechos reconocidos, con un grado de ejecución del 107,69%, alcanzan la cifra de 284,25 miles de euros. Todos ellos proceden del Ayuntamiento de San Sebastián para financiar diversos gastos en el Departamento de Política Social referentes a viviendas tuteladas y alojamientos polivalentes.

MEMORIA

MEMORIA

20. AURREKONTU INFORMAZIOA

20. INFORMACIÓN PRESUPUESTARIA

Ondare sarreren kapitulan exekuzioa %191,89 izan da, eta zenbateko hau nabarmentzen da: diruzaintzako soberakinen interesengatiko diru-sarrerak, 559,15 mila eurokoak, nekazaritza eta baso aprobetxamenduetatik 515,70 mila euroko eskubideak, mendiak hobetzeko funtsetatik 209,28 mila euro eta 61,30 mila euro administrazio-emakidetatik

VI. kapitulan -Inbertsio errealean besterentzea- eskubide onartuak 843,01 mila euro dira guztira. Exekuzioa %254,86koa da. Besteak beste, 582,94 mila euro etxebizitzaren salmentari dagozkio eta 194,81 mila euro eraiki gabeko lurzatiei salmentari dagozkio.

VII. kapitulan -Transferentziak eta kapital dirulaguntzak- hauek nabarmentzen dira:

- Europar Batasuneko Administrazioetik 13.962,24 mila euroko eskubideak onartu dira (%67,87ko exekuzioa). Hauen artean:
 - Berreskurapen- eta Erresilientzia-mekanisмотik datozen Europako funtsetatik, 12.627,90 mila euroko eskubideak onartu dira. Honako hauek dira:
 - 7.462,67 mila euro egoitzak eta eguneko zentroak egokitzeko jaso dira.
 - 1.282,10 mila euro "Bazterkeria-egoeran dauden pertsonentzako harrera-zentro berritzailea" proiekturako.
 - 1.169,95 mila euro sexu-indarkeriaren biktimentzako 24 orduko arreta integraleko zerbitzuetarako, "Espainiak babesten zaitu (III)" Planaren barruan.
 - 1.151,00 mila euro "Indarkeria matxistaren biktima diren emakumeei laguntzeko zentro berritzailea" proiekturako.
 - 1.000,00 mila euro "Dibertsitate funtzionala duten pertsonen arreta emateko zentro berritzailea" programarako.
 - 447,82 mila euro nekazaritza eta abeltzaintzaren iraunkortasuna eta lehiakortasuna bultzatzeko planean

En el Capítulo de Ingresos Patrimoniales, con un grado de ejecución del 191,89%, destacan los ingresos por Intereses de excedentes de Tesorería por importe de 559,15 miles de euros, los ingresos por aprovechamientos forestales por importe de 515,70 miles de euro, fondos de mejora de montes por 209,28 miles de euros y 61,30 miles de euro en concepto de concesiones administrativas.

En el Capítulo VI -Enajenación de inversiones reales-, los derechos reconocidos alcanzan la cifra de 843,01 miles de euros, lo que supone un grado de ejecución del 254,86%. Entre otros ingresos, 582,94 miles de euros corresponden a la venta de viviendas eta 194,81 miles de euros a la venta de solares.

En el capítulo VII -Transferencias y Subvenciones de Capital - destacan:

- Provenientes de la Administración de la Unión Europea el reconocimiento de derechos ha ascendido a la cantidad de 13.962,24 miles de euros, lo que supone un grado de ejecución del 67,87%. Entre ellos:
 - De los fondos europeos procedentes del Mecanismo para la Recuperación y Resiliencia, se han reconocido derechos por importe de 12.627,90 miles de euros. Estos son los siguientes:
 - 7.462,67 miles de euros para la adaptación de residencias y de centros de día.
 - 1.282,10 miles de euros para el proyecto "Centro innovador acogida para personas en situación de exclusión".
 - 1.169,95 miles de euros para servicios de atención integral 24 horas a víctimas de violencia sexual, dentro del Plan "España te protege (III)".
 - 1.151,00 miles de euros para el proyecto "Centro innovador de atención a mujeres víctimas violencia machista".
 - 1.000,00 miles de euros para el programa "Centro innovador de atención a personas con diversidad funcional".
 - 447,82 miles de euros para proyectos de inversión previstos en el Plan de impulso de la sostenibilidad y competitividad de la

MEMORIA

MEMORIA

20. AURREKONTU INFORMAZIOA

20. INFORMACIÓN PRESUPUESTARIA

aurreikusitako inbertsio-proiektuetarako.

agricultura y la ganadería.

-114,36 mila euro landare eta abereen biosegurtasunean inbertitzeko.

- 114,36 miles de euros para inversiones en bioseguridad vegetal y animal.

- Eskualdeen Garapenerako Europako Funtsetik (EGEF) 1.071,44 mila euro. Horietatik 1.135,21 mila euro Gipuzkoako bizikleta bideen lurralde planaren garapenari dagozkio eta 63,77 mila euroko zenbatekoan baliogabetutako eskubideak, EGEF 214-2020 IZFE – e-gubernurako IKT azpiegiturak dagokion.

- Del Fondo Europeo de Desarrollo Regional (FEDER), la cantidad de 1.071,44 miles de euros. De ellos, 1.135,21 miles de euros corresponden al desarrollo del plan territorial de vías ciclistas de Gipuzkoa y derechos anulados por importe de 63,77 miles de euros, correspondiente FEDER 2014-2020 IZFE –Infraestructuras TICs para la e-administración.

- LGENF- 2015-2020 aldirako LGP laguntzak (234,64 mila euro).

- FEADER- Ayudas PDR 2015-2020 (234,64 miles de euros).

- Life IREKIBAI proiektua (28,26 mila euro).

- Proyecto Life IREKIBAI (28,26 miles de euros).

- Gipuzkoako Ur Partzuergotik, hainbat obra exekutatzeko izenpetu diren hitzarmenengatik 420,67 mila euroko eskubideak onartu dira eta %47,44 exekutatu .

- Del Consorcio de Aguas de Gipuzkoa por los convenios firmados para la ejecución de diversas obras, el grado de ejecución alcanza el 47,44% siendo los derechos reconocidos 420,67 miles de euros.

- Ur Agentziatik, 220,00 mila euroko eskubide onartuak.

- De la Agencia Vasca del Agua, derechos reconocidos por importe de 220,00 miles de euros.

- Uliazpi foru organismo autonomotik 116,65 mila euro, Zubietako Zentroko bi etxetan obra batzuk egiteko sinatutako hitzarmenengatik.

- Del Organismo Autónomo Uliazpi 116,65 miles de euros por el convenio firmado para la ejecución de unas obras en dos de las villas del Centro de Zubieta.

- Sozietate publikoetatik, BIDEGI SATik zehazki, 21,97 mila euroko eskubideak onartu dira, N-1 eta A-15 errepideetako zorua birgaitzeko obrenengatik.

- De Sociedades Públicas, en concreto de BIDEGI, S.A., se han reconocido derechos por importe de 21,97 miles de euros, por las obras de rehabilitación del firme de la N-1 y A-15.

- Donostiako Udalak 170,53 mila euroko eskubideak onartu ditu, GI-20 errepideko Marrutxipiko lotuneko obrenengatik.

- Del Ayuntamiento de San Sebastián, derechos reconocidos por 170,53 miles de euros, por las obras en el enlace de Marrutxipi en la GI-20.

- Oiartzungo Udalak 83,52 mila euroko eskubideak aitortu ditu, GI-3632- Lanbarren errepideko horma konpontzeagatik.

- Del Ayuntamiento de Oiartzun, derechos reconocidos por 83,52 miles de euros, por la reparación del muro en la GI-3632- Lanbarren.

- Lanbarren Parke Logistikoa SATik, 350,01 mila euroko eskubideak aitortu ditu, GI-3632- Lanbarren errepideko horma konpontzeagatik.

- De Lanbarren Parke Logistikoa S.A., derechos reconocidos por 350,01 miles de euros, por la reparación del muro en la GI-3632- Lanbarren.

- Errepideetan eragindako kalteengatik 706,92 mila euroko eskubideak onartu dira eta %141,38 exekutatu.

- Por reintegros de daños producidos en carreteras, el grado de ejecución ha sido del 141,38% al alcanzar los derechos reconocidos la cifra de 706,92 miles de euros.



MEMORIA

MEMORIA

20. AURREKONTU INFORMAZIOA

20. INFORMACIÓN PRESUPUESTARIA

VIII. kapitulan -Aktibo Finantzarioak-, zeinaren behin betiko aurrekontua 51.742,58 mila eurokoa baita (kreditu gehigarriak barne), 473,73 mila euroko eskubideak onartu dira, eta hauetatik 356,29 mila euro langileei emandako aurrerakinen itzulketak dira eta gainerakoak, hau da, 117,45 mila euro, Lanbarren Parke Logistikoa SAren likidazioagatik.

Amaitzeko, IX. kapitulan -Finantza pasiboak- ez dira onartutako eskubiderik erregistratu.

En el capítulo VIII -Activos Financieros-, con un presupuesto definitivo de 51.742,58 miles de euros (créditos adicionales incluidos) se han reconocido derechos por importe de 473,73 miles de euros, correspondientes 356,29 miles de euros a la devolución de anticipos del personal y 117,45 miles de euros a la liquidación de Lanbarren Parke Logistikoa SA.

Finalmente en el capítulo IX -Pasivos financieros- no se han registrado derechos reconocidos.

20.2. ITXITAKO AURREKONTUA

20.2. PRESUPUESTOS CERRADOS

20.2.1. GASTUEN AURREKONTUA. ITXITAKO AURREKONTUEN OBLIGAZIOAK

20.2.1. PRESUPUESTO DE GASTOS. OBLIGACIONES DE PRESUPUESTOS CERRADOS

KAPITULUA CAPITULO	ORDAINDU GABEKO OBLIGAZIOAK URTARRILAREN 1ean OBLIGACIONES PENDIENTES DE PAGO A 1 DE ENERO	HASIERAKO SALDOAREN ALDAKETA ETA DEUSEZTAPENAK MODIFICACION SALDO INICIAL Y ANULACIONES	OBLIGAZIOAK GUZTIRA TOTAL OBLIGACIONES	EGINDAKO ORDAINKETAK PAGOS REALIZADOS	ORDAINDU GABEKO OBLIGAZIOAK ABENDUAREN 31n OBLIGACIONES PENDIENTES DE PAGO A 31 DE DICIEMBRE
1. LANGILERIA GASTUAK GASTOS DE PERSONAL	9.289,81		9.289,81	9.289,81	
2. ONDASUN ETA ZERBITZUEN GASTU ARRUNTAK GASTOS CORRIENTES EN BIENES Y SERVICIOS	14.778.304,86	-319,76	14.777.985,10	14.777.985,10	
3. FINANTZA GASTUAK GASTOS FINANCIEROS	240.765,48		240.765,48	240.765,48	
4. TRANSFERENTZIA ARRUNTAK TRANSFERENCIAS CORRIENTES	231.084.509,60	-2.022,18	231.082.487,42	230.924.185,84	158.301,58
5. KONTINGENTZIETARAKO ETA BESTE EZUSTEKO BA FONDO DE CONTINGENCIA Y OTROS IMPREVISTOS					
6. INBERTSIO ERREALAK INVERSIONES REALES	19.039.544,62	-107,38	19.039.437,24	19.033.882,24	5.555,00
7. KAPITAL TRANSFERENTZIAK TRANSFERENCIAS DE CAPITAL	33.065.419,60		33.065.419,60	33.065.419,60	
8. AKTIBO FINANTZARIOAK ACTIVOS FINANCIEROS					
9. PASIBO FINANTZARIOAK PASIVOS FINANCIEROS					
GUZTIRA / TOTAL	298.217.833,97	-2.449,32	298.215.384,65	298.051.528,07	163.856,58

DEPARTAMENTUA DEPARTAMENTO	ORDAINDU GABEKO OBLIGAZIOAK URTARRILAREN 1ean OBLIGACIONES PENDIENTES DE PAGO A 1 DE ENERO	HASIERAKO SALDOAREN ALDAKETA ETA DEUSEZTAPENAK MODIFICACION SALDO INICIAL Y ANULACIONES	OBLIGAZIOAK GUZTIRA TOTAL OBLIGACIONES	EGINDAKO ORDAINKETAK PAGOS REALIZADOS	ORDAINDU GABEKO OBLIGAZIOAK ABENDUAREN 31n OBLIGACIONES PENDIENTES DE PAGO A 31 DE DICIEMBRE
01. DIPUTATU NAGUSIA DIPUTADO GENERAL	5.019.001,59		5.019.001,59	5.019.001,59	
02. GOBERNANTZA DEPARTAMENTUA DEPARTAMENTO DE GOBERNANZA	4.089.597,56		4.089.597,56	4.089.597,56	
03. INGURUMENENKO ETA OBRA HIDRAULIKOETAKO D DEPARTAMENTO DE MEDIO AMBIENTE Y OBRAS HI	9.369.940,25	-107,38	9.369.832,87	9.369.832,87	
04. EKONOMIA SUSTAPENENKO, TURISMOKO ETA LAND DEPARTAMENTO DE PROMOCIÓN ECONÓMICA, TU	28.988.891,51		28.988.891,51	28.988.891,51	
05. MUGIKORTASUNEKO ETA LURRALDE ANTOLAKETA DEPARTAMENTO DE MOVILIDAD Y ORDENACIÓN D	11.989.978,98	-2.341,94	11.987.637,04	11.823.780,46	163.856,58
06. OGASUN ETA FINANTZA DEPARTAMENTUA DEPARTAMENTO DE HACIENDA Y FINANZAS	185.080.476,82		185.080.476,82	185.080.476,82	
07. BIDE AZPIEGITURETAKO DEPARTAMENTUA DEPARTAMENTO DE INFRAESTRUCTURAS VIARIAS	7.890.553,55		7.890.553,55	7.890.553,55	
08. GIZARTE POLITIKETAKO DEPARTAMENTUA DEPARTAMENTO DE POLÍTICAS SOCIALES	39.952.693,72		39.952.693,72	39.952.693,72	
09. KULTURA, LANKIDETZA, GAZTERIA ETA KIROL DEP DEPARTAMENTO DE CULTURA, COOPERACION, JU	5.836.699,99		5.836.699,99	5.836.699,99	
14. BATZAR NAGUSIAK JUNTAS GENERALES					
95. HAINBAT DEPARTAMENTUTAKO GASTUAK GASTOS DIVERSOS DEPARTAMENTOS					
GUZTIRA / TOTAL	298.217.833,97	-2.449,32	298.215.384,65	298.051.528,07	163.856,58

- 2022ko urtarrilaren 1ean ordaindu gabeko obligazioak:

2022eko urtarrilaren 1ean 298.217,83 mila euroko obligazioak zeuden ordaindu gabe. Honela banatuta zeuden kapituluaren arabera:

- Obligaciones pendientes de pago a 1 de enero de 2022

Las obligaciones pendientes de pago a 1 de enero de 2022 estaban cifradas en 298.217,83 miles de euros, siendo su desglose a nivel de capítulos:

(Mila eurokoak / Miles de euros)

Kapitulua Capítulo	Zenbatekoa Importe	%
1. Langileria gastuak/ Gastos de personal	9,29	0,00%
2. Ondasun eta zerbitzuen gastu arruntak/ Gastos corrientes en bienes y servicios	14.778,30	4,96%
3. Finantza gastuak/ Gastos Financieros	240,77	0,08%
4. Ohiko diru laguntzak eta transferentziak/ Transferencias y Subvenciones corrientes	231.084,51	77,49%
6. Inbertsio Errealak/ Inversiones Reales	19.039,54	6,38%
7. Kapital transferentzia eta diru-laguntzak/ Transferencias y subvenciones de capital	33.065,42	11,09%
Guztira / Total	298.217,83	100,00

Ordaintzeko dauden ia obligazio guztiak (297.339,24 mila euro) 2021eko ekitalditik datoz.

Prácticamente la totalidad de las obligaciones pendientes de pago, 297.339,24 miles de euros, tienen como origen el ejercicio 2021.

Departamentuka, honela banatzen ziren:

A nivel de Departamento, la distribución era la siguiente:

(Mila eurokoak / Miles de euros)

Departamentua Departamento	Zenbatekoa Importe	%
01 Diputatu Nagusia/ Diputado General	5.019,00	1,68%
02 Gobernantza/ Gobernanza	4.089,60	1,37%
03 Ingurumena eta Obra Hidraulikoak/ Medio Ambiente y Obras Hidráulicas	9.369,94	3,14%
04 Ekonomia sustapena, Turismo eta Landa Ingurunea/ Promoción Económica, Turismo y Medio Rural	28.988,89	9,72%
05 Mugikortasuna eta Lurralde Antolaketa/ Movilidad y Ordenación del Territorio	11.989,98	4,02%
06 Ogasuna eta Finantza/ Hacienda y Finanzas	185.080,48	62,06%
07 Bide Azpiegiturak/ Infraestructuras Viarias	7.890,55	2,65%
08 Gizarte Politiketako/ Políticas Sociales	39.952,69	13,40%
09 Kultura, Lankidetz, Gazteria eta Kirola/ Cultura, Cooperación, Juventud y Deportes	5.836,70	1,96%
Guztira / Total	298.217,83	100,00

Ordaindu gabeko obligazio horiek banaketa hau ageri dute gastuen aurrekontua osatzen zuten multzoen artean:

El desglose de estas obligaciones pendientes de pago entre las distintas masas que conformaban el Presupuesto de gastos:

(Mila eurokoak / Miles de euros)

Multzoa Masa	Zenbatekoa Importe	%
Erakundeekiko konpromisoak/ Compromisos Institucionales	183.108,36	61,40%
Finantza-zama/ Carga Financiera	240,77	0,08%
Kudeaketako aurrekontu propioa Presupuesto Propio de Gestión	114.868,71	38,52%
Guztira / Total	298.217,83	100,00%

Jatorria erakundeekiko konpromisoen multzoan duten ordaindu gabeko obligazioak Euskal Autonomia Erkidegoaren aldeko ekarpenei (90.116,30 mila euro) eta Gipuzkoako udalerrien aldeko ekarpenei (83.984,57 mila euro) dagozkie. Horiek guztiak transferentzien eta dirulaguntza arrunten IV. kapituluaren sartuta daude.

Las obligaciones pendientes de pago cuyo origen era la masa de compromisos institucionales corresponden a las aportaciones a la Comunidad Autónoma del País Vasco por importe de 90.116,30 miles de euros y aportaciones a los municipios del Territorio Histórico de Gipuzkoa por importe de 83.984,57 miles de euros, todo ello encuadrado dentro del capítulo IV - transferencias y subvenciones corrientes.

Finantza zamaren jatorriari dagozkion obligazio guztiak III. kapituluaren ziren (finantza gastuak).

Las correspondientes al origen de la carga financiera eran todas del capítulo III -gastos financieros-.

Kudeaketako aurrekontu propioetik zetozen obligazioak honela banatzen ziren kapitulu mailan:

El desglose de las obligaciones provenientes del Presupuesto Propio de Gestión a nivel de capítulo era el siguiente:

(Mila eurokoak / Miles de euros)

Kapitulua Capítulo	Zenbatekoa Importe	%
1. Langileria gastuak/ Gastos de personal	9,29	0,01%
2. Ondasun eta zerbitzuen gastu arruntak/ Gastos corrientes en bienes y servicios	14.778,30	12,87%
3. Finantza gastuak/ Gastos Financieros	0,00	0,00%
4. Transferentzia eta diru-laguntza arruntak/ Transferencias y Subvenciones corrientes	47.976,15	41,77%
6. Inbertsio Errealak/ Inversiones Reales	19.039,54	16,58%
7. Kapital transferentzia eta diru-laguntzak/ Transferencias y subvenciones de capital	33.065,42	28,79%
Guztira / Total	114.868,71	100,00

Departamentuen arabera banaketa, berriz, hau zen:

Por Departamentos, la distribución era la siguiente:

(Mila eurokoak / Miles de euros)

Departamentua Departamento	Zenbatekoa Importe	%
01 Diputatu Nagusia/ Diputado General	5.019,00	4,37%
02 Gobernantza/ Gobernanza	4.089,60	3,56%
03 Ingurumena eta Obra Hidraulikoak/ Medio Ambiente y Obras Hidráulicas	9.369,94	8,16%
04 Ekonomia sustapena, Turismo eta Landa Ingurunea/ Promoción Económica, Turismo y Medio Rural	28.988,89	25,24%
05 Mugikortasuna eta Lurralde Antolaketa/ Movilidad y Ordenación del Territorio	11.989,98	10,44%
06 Ogasuna eta Finantza/ Hacienda y Finanzas	1.731,35	1,51%
07 Bide Azpiegiturak/ Infraestructuras Viarias	7.890,55	6,87%
08 Gizarte Politiketako/ Políticas Sociales	39.952,69	34,78%
09 Kultura, Lankidetzeta, Gazteria eta Kirola/ Cultura, Cooperación, Juventud y Deportes	5.836,70	5,08%
Guztira / Total	114.868,71	100,00

- Deuseztapenak:

Deuseztapenen zenbatekoa 2,45 mila eurora igo egin da. Horietatik, %82,56 transferentzia eta dirulaguntza arrunten 4. kapituluaren barruan daude.

- Anulaciones:

El importe de las anulaciones ha ascendido a 2,45 miles de euros, estando encuadradas el 82,56% en el capítulo 4 de transferencias y subvenciones corrientes.

- Obligazioak, guztira:

Obligazioen zenbateko osoa honela banatzen zen gastuen aurrekontuko multzoen artean:

- Total obligaciones:

El total de obligaciones entre las distintas masas que conformaban el Presupuesto de gastos:

(Mila eurokoak / Miles de euros)

Multzoa Masa	Zenbatekoa Importe	%
Erakundeekiko konpromisoak/ Compromisos Institucionales	183.108,36	61,40%
Finantza-zama/ Carga Financiera	240,77	0,08%
Kudeaketako aurrekontu propioa/ Presupuesto Propio de Gestión	114.866,26	38,52%
Guztira / Total	298.215,38	100,00%

Kudeaketako Aurrekontu Propioetik datozen obligazioak honela banatzen ziren kapitulu mailan:

El desglose de las obligaciones provenientes del Presupuesto Propio de Gestión a nivel de capítulo:

(Mila eurokoak / Miles de euros)

Kapitulua Capítulo	Zenbatekoa Importe	%
1. Langileria gastuak/ Gastos de personal	9,29	0,01%
2. Ondasun eta zerbitzuen gastu arruntak/ Gastos corrientes en bienes y servicios	14.777,99	12,87%
4. Transferentzia eta diru-laguntza arruntak/ Transferencias y Subvenciones corrientes	47.974,13	41,77%
6. Inbertsio Errealak/ Inversiones Reales	19.039,44	16,58%
7. Kapital transferentzia eta diru-laguntzak/ Transferencias y subvenciones de capital	33.065,42	28,79%
Guztira / Total	114.866,26	100,00

- Ordainketak:

2022ko abenduaren 31ra arte 298.051,53 mila euroko obligazioak ordaindu ziren, hau da, ekitaldiaren amaieran onartutako obligazioen %99,95. Hona hemen banakapena:

- Pagos:

El importe de las obligaciones pagadas hasta 31 de diciembre de 2022 asciende a 298.051,53 miles de euros, lo que supone un 99,95% de las obligaciones reconocidas al finalizar el ejercicio, con el siguiente desglose:

(Mila eurokoak / Miles de euros)

Multzoa Masa	Obligazioak Obligaciones	Ordainduak Pagos	%
Erakundeekiko konpromisoak/ Compromisos Institucionales	183.108,36	183.108,36	100,00%
Finantza-zama/ Carga Financiera	240,77	240,77	100,00%
Kudeaketako aurrekontu propioa/ Presupuesto Propio de Gestión	114.866,26	114.702,40	99,86%
Guztira / Total	298.215,38	298.051,53	99,95%

Kudeaketako Aurrekontu Propioari dagozkion obligazioek banaketa hau ageri dute kapitulu mailan:

El desglose a nivel de capítulo de las obligaciones de la masa del Presupuesto Propio de Gestión es:

(Mila eurokoak / Miles de euros)

Kapitulua Capítulo	Obligazioak Obligaciones	Ordainduak Pagos	%
1. Langileria gastuak/ Gastos de personal	9,29	9,29	100,00%
2. Ondasun eta zerbitzuen gastu arruntak/ Gastos corrientes y bienes y servicios	14.777,99	14.777,99	100,00%
4. Transferentzia eta diru-laguntza arruntak/ Transferencias y Subvenciones corrientes	47.974,13	47.815,83	99,67%
6. Inbertsio Errealak/ Inversiones Reales	19.039,44	19.033,88	99,97%
7. Kapital transferentzia eta diru-laguntzak/ Transferencias y subvenciones de capital	33.065,42	33.065,42	100,00%
Guztira / Total	114.866,26	114.702,40	99,86%

- 2022ko abenduaren 31n ordaindu gabeko obligazioak:

2022ko ekitaldia amaitzean ordaintzeko zeuden aurrekontu itxietako obligazioak 163,86 mila eurokoak dira guztira, eta honela banatzen dira kapitulu mailan:

- Obligaciones pendientes de pago a 31 de diciembre de 2022

Las obligaciones de presupuestos cerrados pendientes de pago al finalizar el ejercicio 2022 ascienden a la cantidad de 163,86 miles de euros, con la siguiente distribución a nivel de capítulos:

(Mila eurokoak / Miles de euros)

Kapitula Capítulo	Zenbatekoa Importe	%
1. Langileria gastuak/ Gastos de personal		
2. Ondasun eta zerbitzuen gastu arruntak/ Gastos corrientes en bienes y servicios		
3. Finantza gastuak/ Gastos Financieros		
4. Transferentzia eta diru-laguntza arruntak/ Transferencias y Subvenciones corrientes	158,30	96,61%
6. Inbertsio Errealak/ Inversiones Reales	5,56	3,39%
7. Kapital transferentzia eta diru-laguntzak/ Transferencias y subvenciones de capital		
Guztira / Total	163,86	100,00

**20.2.2. SARREREN AURREKONTUA.
AURREKONTU ITXIETATIK KOBRATU
BEHARREKO ESKUBIDEAK**

**20.2.2. PRESUPUESTO DE INGRESOS.
DERECHOS A COBRAR DE PRESUPUESTOS
CERRADOS**

KAPITULUA / CAPITULO	KOBRATU GABEKO ESKUBIDEAK URTARRILAREN 1ean DERECHOS PENDIENTES DE COBRO A 1 DE ENERO	ESKUBIDE DEUSEZTATUAK DERECHOS ANULADOS	BILKETA RECAUDACION	SARTUTAKOA ESKUBIDEAK ABENDUAREN 31n DERECHOS PENDIENTES DE COBRO A 31 DE DIC.
1. ZUZENEKO ZERGAK IMPUESTOS DIRECTOS				
2. ZEHARKAKO ZERGAK IMPUESTOS INDIRECTOS				
3. TASAK ETA BESTELAKO SARRERAK TASAS Y OTROS INGRESOS	89.413,48		89.413,48	
4. TRANSFERENTZIA ARRUNTAK TRANSFERENCIAS CORRIENTES	6.239.760,16		6.239.760,16	
5. ONDARE SARRERAK INGRESOS PATRIMONIALES	23.593,59		23.593,59	
6. INBERTSIO ERREALAK BESTERENTZEA ENAJENACION DE INVERSIONES REALES				
7. KAPITAL TRANSFERENTZIAK TRANSFERENCIAS DE CAPITAL	204.177,66		204.177,66	
8. AKTIKO FINANTZARIOAK ACTIVOS FINANCIEROS	139.246,00		132.549,00	6.697,00
9. PASIBO FINANTZARIOAK PASIVOS FINANCIEROS				
GUZTIZKO KOPURUA / TOTAL	6.696.190,89		6.689.493,89	6.697,00

DEPARTAMENTUA / DEPARTAMENTO	KOBRATU GABEKO ESKUBIDEAK URTARRILAREN 1ean DERECHOS PENDIENTES DE COBRO A 1 DE ENERO	ESKUBIDE DEUSEZTATUAK DERECHOS ANULADOS	BILKETA RECAUDACION	ABENDUAREN 31n KOBRATU GABEKO ESKUBIDEAK DERECHOS PENDIENTES DE COBRO A 31 DE DIC.
01. DIPUTATU NAGUSIA DIPUTADO GENERAL				
02. GOBERNANTZA DEPARTAMENTUA DEPARTAMENTO DE GOBERNANZA	139.246,00		132.549,00	6.697,00
03. INGURUMENENKO ETA OBRA HIDRAULIKOETAKO D DEPARTAMENTO DE MEDIO AMBIENTE Y OBRAS HI	202.442,68		202.442,68	
04. EKONOMIA SUSTAPENENKO, TURISMOKO ETA LAND DEPARTAMENTO DE PROMOCIÓN ECONÓMICA, TU	23.593,59		23.593,59	
05. MUGIKORTASUNENKO ETA LURRALDE ANTOLAKETA DEPARTAMENTO DE MOVILIDAD Y ORDENACIÓN D				
06. OGASUN ETA FINANTZA DEPARTAMENTUA DEPARTAMENTO DE HACIENDA Y FINANZAS	200.800,97		200.800,97	
07. BIDE AZPIEGITURETAKO DEPARTAMENTUA DEPARTAMENTO DE INFRAESTRUCTURAS VIARIAS	91.148,46		91.148,46	
08. GIZARTE POLITIKETAKO DEPARTAMENTUA DEPARTAMENTO DE POLÍTICAS SOCIALES	6.038.959,19		6.038.959,19	
09. KULTURA, LANKIDETZA, GAZTERIA ETA KIROL DEP DEPARTAMENTO DE CULTURA, COOPERACION, JU				
14. BATZAR NAGUSIAK JUNTAS GENERALES				
95. HAINBAT DEPARTAMENTUTAKO GASTUAK GASTOS DIVERSOS DEPARTAMENTOS				
GUZTIRA / TOTAL	6.696.190,89		6.689.493,89	6.697,00

- 2022ko urtarrilaren 1ean kobratu gabeko eskubideak:

2022ko urtarrilaren 1ean kobratzeko zeuden eskubideak 6.696,19 mila euro ziren guztira, eta honela banatzen ziren kapituluka:

- Derechos pendientes de cobro a 1 de enero de 2022:

Los derechos pendientes de cobro a 1 de enero de 2022 alcanzaban el importe de 6.696,19 miles de euros, siendo su desglose a nivel de capítulos:

(Mila eurokoak / Miles de euros)

Kapitulua Capítulo	Zenbatekoa Importe	%
3. Tasak eta bestelako sarrerak/ Tasas y otros ingresos	89,41	1,34%
4. Transferentzia eta diru-laguntza arruntak/ Transferencias y Subvenciones corrientes	6.239,76	93,18%
5. Ondare Sarrerak/ Ingresos Patrimoniales	23,59	0,35%
7. Kapital transferentzia eta diru-laguntzak/ Transferencias y subvenciones de capital	204,18	3,05%
8. Finantza-aktiboak/ Activos Financieros	139,25	2,08%
Guztira / Total	6.696,19	100,00

Kobratu gabeko eskubide horiek honela banatu daitezke:

Un desglose de estos derechos pendientes de cobro que se puede realizar es:

(Mila eurokoak / Miles de euros)

	Zenbatekoa Importe	%
Erakundeekiko konpromisoak/ Compromisos Institucionales	200,80	3,00%
Bestelako sarrerak/ Otros Ingresos	6.495,39	97,00%
Guztira / Total	6.696,19	100,00

Erakundeekiko konpromisoetako hainbat kontzepturi dagokionez kobratzeko dauden eskubideak (transferentzien eta dirulaguntza arrunten IV. kapitulukoak) beren 2021eko likidazioari lotuta zeuden eta Euskal Autonomia Erkidegoko Administrazio Orokorraren transferentziei dagozkie.

Los derechos pendientes de cobro correspondientes a diversos conceptos de los Compromisos Institucionales, imputados en el capítulo IV de transferencias y subvenciones corrientes, eran de la liquidación del 2021 de los mismos y corresponden a transferencias de la Administración General de la Comunidad Autónoma del País Vasco.

"Bestelako sarrerak" taldeari dagokionez, hona hemen, jatorri urtearen arabera, zer eskubide zeuden kobratu gabe 2022ko urtarrilaren 1ean:

Según el año de origen, los derechos pendientes de cobro de los agrupados en el concepto "Otros ingresos" al 1 de enero de 2022 eran:

(Mila eurokoak / Miles de euros)

Urtea Año	Zenbatekoa Importe	%
2020	9,35	0,14%
2021	6.486,04	99,86%
Guztira / Total	6.495,39	100,00%

Departamentutika, honela banatzen ziren eskubide horiek:

A nivel de Departamento, la distribución de estos derechos era la siguiente:

(Mila eurokoak / Miles de euros)

Departamentua Departamento	Zenbatekoa Importe	%
01 Diputatu Nagusia/ Diputado General		
02 Gobernantza/ Gobernanza	139,25	2,14%
03 Ingurumena eta Obra Hidraulikoak/ Medio Ambiente y Obras Hidráulicas	202,44	3,12%
04 Ekonomia sustapena, Turismo eta Landa Ingurunea/ Promoción Económica, Turismo y Medio Rural	23,59	0,36%
05 Mugikortasuna eta Lurralde Antolaketa/ Movilidad y Ordenación del Territorio		
06 Ogasuna eta Finantza/ Hacienda y Finanzas		
07 Bide Azpiegiturak/ Infraestructuras Viarias	91,15	1,40%
08 Gizarte Politiketako/ Políticas Sociales	6.038,96	92,97%
09 Kultura, Lankidetzeta, Gazteria eta Kirola/ Cultura, Cooperación, Juventud y Deportes		
Guztira / Total	6.495,39	100,00

Partida mailan, "Bestelako sarrerak" taldean biltzen diren kobratu gabeko eskubideak honela banatzen dira:

A nivel de partidas, estos derechos pendientes de cobro de los agrupados en el concepto "Otros ingresos" se concentraban en:

(Mila eurokoak / Miles de euros)

Partida	Zenbatekoa Importe	%
Osasun laguntza, adineko pertsonen Atención sanitaria residencias personas	5.067,72	78,02%
Gainerakoa/ Resto	1.427,67	21,98%
Guztira / Total	6.495,39	100,00

- Eskubide deuseztatuak:

Ez da deuseztatu batere eskubiderik.

- Los derechos anulados:

No se ha realizado ninguna anulación de derechos.

- Bildutako eskubideak:

2022ko abenduaren 31ra arte 6.689,49 mila euroko eskubideak bildu ziren, hau da, 2022. urtearen amaiera arte onartutako eskubide garbien % 99,90 exekutatu da. Hona hemen banakapena kapituluka:

- Los derechos recaudados

Los derechos recaudados hasta 31 de diciembre de 2022 alcanzaban el importe de 6.689,49 miles de euros, lo que supone una ejecución del 99,90% de los derechos reconocidos netos al finalizar el 2022, siendo su desglose a nivel de capítulos:

(Mila eurokoak / Miles de euros)

Kapitulua Capítulo	Onart. Esk. G. Der. Rec. Netos	Bilduta Recaudado	%
3. Tasak eta bestelako sarrerak/ Tasas y otros ingresos	89,41	89,41	100,00%
4. Transferentzia eta diru-laguntza arruntak/ Transferencias y Subvenciones corrientes	6.239,76	6.239,76	100,00%
5. Ondare Sarrerak/ Ingresos Patrimoniales	23,59	23,59	100,00%
7. Kapital transferentzia eta diru-laguntzak/ Transferencias y subvenciones de capital	204,18	204,18	100,00%
8. Finantza-aktiboak/ Activos Financieros	139,25	132,55	95,20%
Guztira / Total	6.696,19	6.689,49	99,90%

Jatorri urtearen arabera:

Según el año de origen:

(Mila eurokoak / Miles de euros)

Urtea Año	Onart. Esk. G. Der. Rec. Netos	Bilduta Recaudado	%
2020	9,35	9,35	100,00%
2021	6.686,84	6.680,15	99,90%
Guztira / Total	6.696,19	6.689,49	99,90%

MEMORIA

MEMORIA

20. AURREKONTU INFORMAZIOA

20. INFORMACIÓN PRESUPUESTARIA

Bildutako eskubideen banaketa bat hau izan daiteke:

Un desglose de los derechos recaudados que se puede realizar es:

(Mila eurokoak / Miles de euros)

	Onart. Esk. G. Der. Rec. Netos	Bilduta Recaudado	%
Erakundeekiko konpromisoak/ Compromisos Institucionales	200,80	200,80	100,00%
Bestelako sarrerak/ Otros Ingresos	6.495,39	6.488,69	99,90%
Guztira / Total	6.696,19	6.689,49	99,90%

Departamentuka, "Bestelako sarrerak" kontzeptuko eskubideek exekuzio hau dute:

A nivel de Departamento, la ejecución de los derechos del concepto "Otros ingresos" es:

(Mila eurokoak / Miles de euros)

Departamentua Departamento	Onart. Esk. G. Der. Rec. Netos	Bilduta Recaudado	%
01 Diputatu Nagusia/ Diputado General			
02 Gobernantza/ Gobernanza	139,25	132,55	95,19%
03 Ingurumena eta Obra Hidraulikoak/ Medio Ambiente y Obras Hidráulicas	202,44	202,44	100,00%
04 Ekonomia sustapena, Turismo eta Landa Ingurunea Promoción Económica, Turismo y Medio Rural	23,59	23,59	100,00%
05 Mugikortasuna eta Lurralde Antolaketa/ Movilidad y Ordenación del Territorio			
06 Ogasuna eta Finantza/ Hacienda y Finanzas			
07 Bide Azpiegiturak/ Infraestructuras Viarias	91,15	91,15	100,00%
08 Gizarte Politiketako/ Políticas Sociales	6.038,96	6.038,96	100,00%
09 Kultura, Lankidetzeta, Gazteria eta Kirola/ Cultura, Cooperación, Juventud y Deportes			
Guztira / Total	6.495,39	6.488,69	99,90%

Partida mailan, honela ageri da eskubide nagusien exekuzioa:

A nivel de partidas, la ejecución de los principales derechos se concentran en:

(Mila eurokoak / Miles de euros)

Partida	Onart. Esk. G. Der. Rec. Netos	Bilduta Recaudado	%
Osasun laguntza, adineko pertsonen Atención sanitaria residencias personas	5.067,72	5.067,72	100,00%
Gainerakoa/ Resto	1.427,67	1.420,98	99,53%
Guztira / Total	6.495,39	6.488,69	99,90%

- 2022ko abenduaren 31n kobratu gabeko eskubideak:

2022ko abenduaren 31n kobratzeko zeuden eskubideak 6,70 mila euro ziren guztira, eta 2022ko "Gobernantza Departamentuko kreditu eta maileguren itzulketak" kontu-sailarekin bat dator

20.2.3. AURREKO EKITALDIETAKO AURREKONTU EMAITZEN ALDAKETA

Obligazioak bakarrik deuseztatzearen ondorioz, aurreko ekitaldietako aurrekontu-emaitez 2,45 mila eurotan handitu dira.

- Los derechos pendientes de cobro a 31 de diciembre de 2022:

Los derechos pendientes de cobro a 31 de diciembre de 2022 alcanzaban la cifra de 6,70 miles de euros, y se corresponde a la partida del ejercicio 2021 de "Reintegro de créditos y préstamos del Departamento de Gobernanza.

20.2.3. VARIACIÓN DE RESULTADOS PRESUPUESTARIOS DE EJERCICIOS

Como consecuencia de la anulación solo de obligaciones, los resultados presupuestarios de ejercicios anteriores se ven aumentados en 2,45 miles de euros.

(Euroak / Euros)

KONTZEPTUAK CONCEPTOS	DOIKUNTZAK AJUSTES	AURREKONTUAREN EMAITZA RESULTADO PRESUPUESTARIO
EMAITZA EKITALDI ITXIETAKO ERAGIKETEN ARABERA / RESULTADO POR OPERACIONES DE EJERCICIOS CERRADOS		
1. Eskubide deuseztatuak, guztira / Total derechos anulados		0,00
2. Obligazio deuseztatuak, guztira / Total obligaciones anuladas		2.449,32
I. EKITALDI ITXIETAKO AURREKONTU EMAITZA (I = 1 + 2) RESULTADO PRESUPUESTARIO DE EJERCICIOS CERRADOS (I = 1 + 2)		2.449,32
<u>Doikuntzak / Ajustes</u>		
II. DOIKUNTZAK GUZTIRA/ TOTAL AJUSTES	0,00	
EKITALDI ITXIETAKO AURREKONTU EMAITZA DOITUA (I + II) / RESULTADO PRESUPUESTARIO DE EJERCICIOS CERRADOS AJUSTADO (I + II)		2.449,32



MEMORIA

MEMORIA

AURREKONTUAREN EMAITZA

INFORMACIÓN RESUMIDA

AURREKONTUAREN EMAITZA

RESUMIDA RESUMIDA

2022ko aurrekontuak 23.503.246,17 euroko emaitza izan du. Hona xehetasunak

El resultado presupuestario de 2022 alcanza un importe de 23.503.246,17 euros, presentando las siguientes magnitudes

		Euroak / Euros
Ekitaldiaren aurrekontu emaitza/ Resultado presupuestario del ejercicio		49.948.070,51
Kreditu gastatuak, diruzaintza gerakin lotugabearen bidez finantzatuak/ Creditos gastados financiados con remanente de tesorería no afectado		8.362.005,74
Ekitaldiko finantzaketa desbideratze positiboak/ Desviaciones de financiación positivas del ejercicio		36.762.761,62
Ekitaldiko finantzaketa desbideratze negatiboak/ Desviaciones de financiación negativas del ejercicio		1.953.482,22
Ekitaldiko aurrekontu emaitza doitu/ Resultado presupuestario del ejercicio ajustado	1 2-3 4	23.500.796,85
Ekitaldi itxietako aurrekontu emaitza/ Resultado presupuestario de ejercicios cerrados		2.449,32
A r r	d / R d r r d	

Doikuntzak kontzeptu hauei lotuta daude

Los ajustes corresponden a

- Lotu gabeko diruzaintzako gerakinarekin finantzatuak kreditu gastatuak

- Cr ditos gastados financiados con remanente de tesorería no afectado

Benetan gastatutako gerakinaren zatiaren, doiketa da, alegia, obligazio onartuak ordaintzeko erabilitako gerakinaren zatiarena.

El ajuste corresponde al importe de aquella parte de remanente efectivamente gastado, es decir, en la parte de remanente utilizada para cubrir obligaciones reconocidas.

Diruzaintzako gerakina duten gastuen finantzaketak berekin dakar aurreko ekitaldietan sortutako baliabideen kontsumoa, eta horrek inoiz ez du eragingo eskubide onarpenik.

La financiación de gastos con remanente de tesorería supone el consumo de recursos generados en ejercicios anteriores que, en ningún caso, dar lugar al reconocimiento de derecho alguno.

- Ekitaldiko finantzaketa desbiderapen positiboak

- Desviaciones de financiación positivas del ejercicio

Finantzaketa desbiderapen positibo bat dagoela ulertzen da lotutako baliabideei dagokionez izandako aurrekontu sarrerak handiagoak izan direnean baliabide horiekin finantzatzen den benetan egindako gastuaren arabera izan behar zirenak baino.

Existe una desviación de financiación positiva cuando los ingresos presupuestarios producidos relativos a recursos afectados han superado a los que deberían haberse producido en función del gasto efectivamente realizado que se financia con dichos recursos.



MEMORIA

MEMORIA

AURREKONTU INFORMATIVA

INFORMACIÓN RELEVANTE

Guztira 36.762.761,62 euro doitu dira.

El importe ajustado asciende a la cantidad de 36.762.761,62 euros.

- Ekitaldiko finantzaketa desbiderapen negatiboak

- Desviaciones de financiación negativas del ejercicio

Finantzaketa desbiderapen negatibo bat dagoela ulertzen da lotutako baliabideei dagokionez izandako aurrekontu sarrerak txikiagoak izan direnean baliabide horiekin finantzatzen den eta benetan egina den gastuaren arabera izan behar zirenak baino.

Existe una desviación de financiación negativa cuando los ingresos presupuestarios producidos relativos a recursos afectados han sido inferiores a los que deber an haberse producido en función del gasto efectivamente realizado que se financia con dichos recursos.

Guztira 1.953.482,22 euro doitu dira.

El importe ajustado asciende a la cantidad de 1.953.482,22 euros.

MEMORIA

MEMORIA

20. AURREKONTU INFORMAZIOA

20. INFORMACIÓN PRESUPUESTARIA

20.4. GEROKO EKITALDIETAKO AURREKONTUEN KONTURAKO GASTU KONPROMISOAK

Abenduaren 22koa 6/2021 Foru Arauak, Gipuzkoako Lurralde Historikoko 2022. urterako aurrekontu orokorrak onartzen dituenak, 297.965,50 mila euroko konpromiso kredituak ezarri zituen guztira, eta honela banatzen ziren 2022tik aurrerako aurrekontu ekitaldietan:

20.4. COMPROMISOS DE GASTO CON CARGO A PRESUPUESTOS DE EJERCICIOS POSTERIORES

La Norma Foral 6/2021, de 22 de diciembre, por la que se aprueban los presupuestos generales del Territorio Histórico de Gipuzkoa para el año 2022, estableció los créditos de compromiso en un importe total de 297.965,50 miles de euros, con el siguiente desglose a nivel de ejercicios presupuestarios posteriores a 2022:

(Mila eurokoak / Miles de euros)

Ekitaldia Ejercicio	Zenbatekoa Importe	%
2023	165.512,50	55,55%
2024	78.873,79	26,47%
2025	25.804,21	8,66%
2026 eta jarr./ 2026 y siguientes	27.775,00	9,32%
Guztira / Total	297.965,50	100,00%

Kapituluka, banaketa hau zuten:

A nivel de capítulo presupuestario presentaban el siguiente desglose:

(Mila eurokoak / Miles de euros)

Kapitulu Capítulo	Zenbatekoa Importe	%
2. Ondasun eta zerbitzuetako ohiko gastuak/ Gastos corrientes en bienes y servicios	3.045,20	1,02%
4. Ohiko diru laguntzak eta transferentziak/ Transferencias y Subvenciones corrientes	82.210,06	27,59%
6. Inbertsio Errealak/ Inversiones Reales	167.794,45	56,31%
7. Kapital diru laguntzak eta transferentziak/ Transferencias y subvenciones de capital	43.915,79	14,74%
8. Finantza aktiboak/ Activos financieros	1.000,00	0,34%
Guztira / Total	297.965,50	100,00%

Departamentuka, berriz, hau zen banaketa:

Por Departamentos, la distribución era la siguiente:

(Mila eurokoak / Miles de euros)

Departamentua Departamento	Zenbatekoa Importe	%
01 Diputatu Nagusia/ Diputado General	12.291,34	4,13%
02 Gobernantza/ Gobernanza	3.006,62	1,01%
03 Ingurumena eta Obra Hidraulikoak/ Medio Ambiente y Obras Hidráulicas	60.699,17	20,37%
04 Ekonomia sustapena, Turismo eta Landa Ingurunea/ Promoción Económica, Turismo y Medio Rural	118.456,48	39,76%
05 Mugikortasuna eta Lurralde Antolaketa/ Movilidad y Ordenación del Territorio	29.359,37	9,85%
06 Ogasuna eta Finantza/ Hacienda y Finanzas	8.031,69	2,70%
07 Bide Azpiegiturak/ Infraestructuras Viarias	41.364,66	13,88%
08 Gizarte Politiketako/ Políticas Sociales	16.708,16	5,61%
09 Kultura, Lankidetzeta, Gazteria eta Kirola/ Cultura, Cooperación, Juventud y Deportes	8.048,00	2,70%
Guztira / Total	297.965,50	100,00%

MEMORIA

MEMORIA

20. AURREKONTU INFORMAZIOA

20. INFORMACIÓN PRESUPUESTARIA

Abenduaren 22ko 6/2021 Foru Arauak, 2022rako aurrekontu orokorrak onartu zituenak, 12. artikuluan ezartzen du zein diren gehieneko mugak konpromiso kredituak sortzeko eta birbanatzeko. Horrela, sorrerari dagokionez ezartzen duen muga foru arau horretan onartutako konpromiso kredituen %10 da, eta kreditu horiek 4 ekitalditan aplika daitezke gehienez; birbanaketari dagokionez ere, denbora muga 4 urtekoa da, eta haren zenbatekoak ezin du gaintitu hasieran onartutako konpromiso kredituen %10.

Hortaz, konpromiso kredituak sortu nahiz birbanatzeko muga 29.796,55 mila eurokoa zen kasu bakoitzerako.

2022ko ekitaldiaren amaieran, konpromiso kredituen behin betiko diru kontsignazioak 348.363,41 mila eurokoak dira, hau da, zenbatekoa 50.397,91 mila euro handiagoa da, hasierako diru-izendapena baino % 16,91 gehiago.

Behin betiko diru kontsignazioak honela banatzen dira aurrekontu ekitaldien arabera:

En el artículo 12 de la Norma Foral 6/2021, de 22 de diciembre, por la que se aprobaron los Presupuestos Generales para el año 2022, se establecen los límites máximos de creación y de redistribución de créditos de compromiso, siendo para la creación, el 10% de los créditos de compromiso aprobados en la mencionada Norma Foral, y el número de ejercicios a que se apliquen, no sea superior a 4 años; y en el caso de redistribución, el límite temporal también es de 4 años, y el importe de la misma, no puede sobrepasar el 10 % de los créditos de compromiso aprobados inicialmente.

Por lo tanto, el límite, tanto para la creación como para la redistribución de créditos de compromiso, era de 29.796,55 miles de euros para cada uno de los casos.

Las consignaciones definitivas del estado de créditos de compromiso al finalizar el ejercicio 2022 han ascendido a la cantidad de 348.363,41 miles de euros, lo que supone un incremento de 50.397.91 miles de euros, un 16,91% más de la consignación inicial.

El desglose a nivel de ejercicio presupuestario de las consignaciones definitivas es:

(Mila eurokoak / Miles de euros)

Ekitaldia Ejercicio	Zenbatekoa Importe	%
2023	192.207,03	55,17%
2024	76.887,71	22,07%
2025	41.599,46	11,94%
2026 eta jarr./ 2026 y siguientes	37.669,20	10,81%
Guztira / Total	348.363,41	100,00%

Eta aurrekontu kapituluaren arabera, berriz, honela:

Y a nivel de capítulo presupuestario:

(Mila eurokoak / Miles de euros)

Kapitula Capítulo	Zenbatekoa Importe	%
2. Ondasun eta zerbitzuetako ohiko gastuak/ Gastos corrientes en bienes y servicios	5.348,08	1,54%
4. Ohiko diru laguntzak eta transferentziak/ Transferencias y Subvenciones corrientes	84.022,55	24,12%
6. Inbertsio Errealak/ Inversiones Reales	174.402,62	50,06%
7. Kapital diru laguntzak eta transferentziak/ Transferencias y subvenciones de capital	82.971,63	23,82%
8. Finantza aktiboak/ Activos financieros	1.618,53	0,46%
Guztira / Total	348.363,41	100,00%

Departamentuka, banaketa hau dute:

Por Departamentos, la distribución es la siguiente:

(Mila eurokoak / Miles de euros)

Departamentua Departamento	Zenbatekoa Importe	%
01 Diputatu Nagusia/ Diputado General	13.819,10	3,97%
02 Gobernantza/ Gobernanza	3.053,37	0,88%
03 Ingurumena eta Obra Hidraulikoak/ Medio Ambiente y Obras Hidráulicas	66.714,57	19,15%
04 Ekonomia sustapena, Turismo eta Landa Ingurunea/ Promoción Económica, Turismo y Medio Rural	134.991,05	38,75%
05 Mugikortasuna eta Lurralde Antolaketa/ Movilidad y Ordenación del Territorio	38.480,33	11,05%
06 Ogasuna eta Finantza/ Hacienda y Finanzas	8.273,44	2,37%
07 Bide Azpiegiturak/ Infraestructuras Viarias	48.106,55	13,81%
08 Gizarte Politiketako/ Políticas Sociales	26.762,86	7,68%
09 Kultura, Lankidetzeta, Gazteria eta Kirola/ Cultura, Cooperación, Juventud y Deportes	8.162,14	2,34%
Guztira / Total	348.363,41	100,00%

Hortik ondorioztatzen da konpromiso-kredituen zuzkidurak aldatu egin direla bai urterokoen mailan, bai aurrekontu-kapituluen eta departamentu kudeatzaileen mailan.

De lo que se desprende que, tanto a nivel de anualidades, como a nivel de capítulos presupuestarios y de departamentos gestores, los créditos de compromiso han variado las consignaciones.

Aurrekontu ekitaldien arabera, honela banatzen da gehikuntza:

El incremento, a nivel de ejercicio presupuestario, ha presentado el siguiente desglose:

(Mila eurokoak / Miles de euros)

Ekitaldia Ejercicio	Zenbatekoa Importe	% Δ
2023	26.694,53	16,13%
2024	-1.986,08	-2,52%
2025	15.795,26	61,21%
2026 eta jarr./ 2026 y siguientes	9.894,20	100,00%
Guztira / Total	50.397,91	16,91%

Eta aurrekontu kapituluaren arabera, berriz, honela:

Y a nivel de capítulo presupuestario:

(Mila eurokoak / Miles de euros)

Kapitulua Capítulo	Zenbatekoa Importe	% Δ
2. Ondasun eta zerbitzuetako ohiko gastuak/ Gastos corrientes y bienes y servicios	2.302,88	75,62%
4. Ohiko diru laguntzak eta transferentziak/ Transferencias y Subvenciones corrientes	1.812,49	2,20%
6. Inbertsio Errealak/ Inversiones Reales	6.608,16	3,94%
7. Kapital diru laguntzak eta transferentziak/ Transferencias y subvenciones de capital	39.055,84	88,93%
8. Finantza aktiboak/ Activos financieros	618,53	100,00%
Guztira / Total	50.397,91	16,91%

Departamentuka begiratura, diru kontsignazioek aldaketa hauek izan dituzte:

Por Departamentos, las variaciones que han tenido las consignaciones han sido:

(Mila eurokoak / Miles de euros)

Departamentua Departamento	Zenbatekoa Importe	% Δ
01 Diputatu Nagusia/ Diputado General	1.527,76	12,43%
02 Gobernantza/ Gobernanza	46,75	1,55%
03 Ingurumena eta Obra Hidraulikoak/ Medio Ambiente y Obras Hidráulicas	6.015,40	9,91%
04 Ekonomia sustapena, Turismo eta Landa Ingurunea/ Promoción Económica, Turismo y Medio Rural	16.534,57	13,96%
05 Mugikortasuna eta Lurralde Antolaketa/ Movilidad y Ordenación del Territorio	9.120,96	100,00%
06 Ogasuna eta Finantza/ Hacienda y Finanzas	241,75	3,01%
07 Bide Azpiegiturak/ Infraestructuras Viarias	6.741,89	16,30%
08 Gizarte Politiketako/ Políticas Sociales	10.054,69	60,18%
09 Kultura, Lankidetz, Gazteria eta Kirola/ Cultura, Cooperación, Juventud y Deportes	114,14	1,42%
Guztira / Total	50.397,91	16,91%

Bi motatako aldaketak izan dira konpromiso kredituen egoera-orrian:

- 45.696,85 mila euroko zenbateko transferentziak.
- 50.397,91 mila euroko zenbateko kreditu sorrerak, Diputatuen Kontseiluak onartuak.

Aldaketa horiei gehitu behar zaizkie konpromiso kredituen egokitzapen teknikoak, 4.804,45 mila eurokoak guztira.

Transferentziek mugimendu hauek eragin dituzte kapitulu mailan.

Los tipos de modificaciones que ha tenido el estado de créditos de compromiso han sido:

- Transferencias por importe de 45.696,85 miles de euros.
- Creaciones por el Consejo de Gobierno por importe de 50.397,91 miles de euros.

A estas modificaciones hay que añadir las Adaptaciones Técnicas de créditos de compromiso por importe de 4.804,45 miles de euros.

Las transferencias han producido los siguientes movimientos a nivel de los capítulos.

(Mila eurokoak / Miles de euros)

Kapitulua Capítulo	Zenbatekoa Importe
2. Ondasun eta zerbitzuetako ohiko gastuak/ Gastos corrientes y bienes y servicios	-100,92
4. Ohiko diru laguntzak eta transferentziak/ Transferencias y Subvenciones corrientes	-12,22
6. Inbertsio Errealak/ Inversiones Reales	-13.951,44
7. Kapital diru laguntzak eta transferentziak/ Transferencias y subvenciones de capital	14.064,58

Hona hemen mugimendua, urtez urte:

A nivel de anualidades el movimiento ha sido:

(Mila eurokoak / Miles de euros)

Ekitaldia Ejercicio	Zenbatekoa Importe
2023	-3.615,94
2024	-11.275,66
2025	9.854,97
2026 eta jarr./ 2026 y siguientes	5.036,62

Zenbateko handieneko transferentziak Bide Azpiegituretako Departamentuan, Mugikortasuneko eta Lurralde Antolaketako Departamentuan eta Ekonomia Sustapeneko, Turismoko eta Landa Inguruneko Departamentuan egindakoak dira. Zenbatekoari erreparatuz, honako hauek nabarmentzen dira:

Las transferencias con importe más elevado corresponden a las realizadas en los departamentos de Infraestructuras Viarias, de Movilidad y Ordenación del Territorio y al departamento de Promoción Económica, Turismo y Medio Rural. Destacan por su importe:

- 9.224,85 mila euro Oindolar eta Gorosmendiko tuneletako (A-15 autobidea) instalazioen estaldura eta egokitzapena sendotzeko proiektuaren 1. Separataren proiekturako (2004/54/EE/Zuzentaraua) (2023. urtekoak). Urterokoak 2023ko ekitaldiari dagozkio, eta horiek guztiak Bide Azpiegituretako Departamentuaren 100 programako hainbat kontu-sailekin finantzatzen dira.

- La cantidad de 9.224,85 miles de euros destinados a la Separata 1 del "Proyecto de Refuerzo del revestimiento y adecuación de instalaciones (Directiva 2004/54/CE) de los túneles de Oindolar y Gorosmendi (Autopista A-15)". Las anualidades corresponden al ejercicio 2023, financiándose todas ellas con diversas partidas del programa 100 del Departamento de Infraestructuras Viarias.

- 7.655,99 mila euro, honako obra-proiektua birperiodifikatzea: "Zahartzearen eta mendekotasunaren arloko erreferentziazko zentro bat eta lur azpiko aparkamendu bat hospitalillo inguruan (Pasaia) egikaritzeko proiektuak eta beste ikerketa tekniko osagarriak", 2022ko urtarrilean, AH JG AF Aldi Baterako Enpresa Elkarteak idatzia, baldintza teknikoen agiria barne hartzen duena. Proiektu honen finantzaketa partekatua da, Mugikortasuneko eta Lurralde Antolaketako Departamentuari 5.334,39 mila euro dagozkio 2025eko ekitaldirako, eta Ekonomia Sustapeneko, Turismoko eta Landa Inguruneko Departamentuari, zeinaren urteko banaketa honako hau baita: 1.175,95 mila euro 2025eko ekitaldean, eta 1.145,65 mila euro 2026an.

- La cantidad de 7.655,99 miles de euros, destinados a la reperiodificación del proyecto de obras denominado "Proyectos y otros estudios técnicos complementarios, para la ejecución de un centro de referencia en materia de atención al envejecimiento y la dependencia, así como, un aparcamiento subterráneo, en la zona del hospitalillo (Pasaia)", de fecha enero de 2022, redactado por la Unión Temporal de Empresas AH JG AF, que incluye el correspondiente pliego de prescripciones técnicas. La financiación de este proyecto es compartida, correspondiendo al Departamento de Movilidad y Ordenación del Territorio la cantidad de 5.334,39 miles de euros para el ejercicio 2025 y al Departamento de Promoción Económica, Turismo y Medio Rural, cuya distribución de anualidades se establece en un importe de 1.175,95 miles de euros en el ejercicio 2025 y 1.145,65 miles de euros en el 2026.

- 7.546,75 mila euro, Euskal Autonomia Erkidegoko Administrazio Orokorraren, Euskal Trenbide Sarearen, Gipuzkoako Foru Aldundiaren eta "Administrador de Infraestructuras Ferroviarias (ADIF)" enpresa-

- La cantidad de 7.546,75 miles de euros destinados a financiar el Convenio entre la Administración General de la Comunidad Autónoma del País Vasco, Euskal Trenbide Sarea, Diputación Foral de Gipuzkoa y la

20. AURREKONTU INFORMAZIOA

20. INFORMACIÓN PRESUPUESTARIA

erakunde publikoaren arteko hitzarmena finantzatzeko. Hitzarmen horren bidez, Donostiako Loiolako Erriberako aldagunea finantzatu eta eraikiko da. Mugikortasuneko eta Lurralde Antolaketako Departamentuaren 120. programan jarduera honetara bideratutako partiden bidez finantzatzen da. Urteen araberako banaketa honakoa da: 259,97 mila eurokoa, 173,32 mila eurokoa, 3.334,28 mila eurokoa eta 3.779,17 mila eurokoa da, 2023, 2024, 2025 eta 2026 ekitaldietan, hurrenez hurren.

- Ekonomia Sustapeneko, Turismoko eta Landa Ingurunekeo Departamentuan, 7.467,00 mila euro, bideratuko dira "CIDETEC Fundazioa"-ri zuzenean dirulaguntza bat emateko, bere egoitza Eskuzaitzeta lekualdatzek eragindako inbertsioak finantzatzeko, "MUBIL Polo"-a sendotzeko. Urteen araberako banaketa 4.000,00 mila eurokoa da 2023rako, eta 3.467,00 mila eurokoa 2024rako.
- Era berean, Ekonomia Sustapeneko, Turismoko eta Landa Ingurunekeo Departamentuan nabarmendu behar da, 5.642,29 mila euro emango zaizkiola, zuzenean "TECNALIA RESEARCH & INNOVATION Fundazioa"-ri (G4897576), Eskuzaitzetan mugikortasun jasagarriaren balio-proposamenaren parte diren lau laborategiak hartuko dituen eraikin berria eraikitzeak eragindako inbertsioak finantzatzeko dirulaguntza bat emateko, "MUBIL Polo"-a sendotze aldera. Urteen araberako banaketa honakoa da: 518,15 mila eurokoa 2023rako, 3.744,53 mila eurokoa 2024rako eta 1.379,61 mila eurokoa 2025erako.

entidad pública empresarial "Administrador de Infraestructuras Ferroviarias (ADIF)" para la financiación y construcción del intercambiador de Riberas de Loiola de Donostia/San Sebastián. Se financia con las partidas destinadas a esta actuación dentro del programa 120 del Departamento de Movilidad y Ordenación del Territorio. La distribución a nivel de anualidades es de 259,97 miles de euros, 173,32 miles de euros, 3.334,28 miles de euros y 3.779,17 miles de euros correspondientes a los ejercicios 2023, 2024, 2025 y 2026, respectivamente.

- En el Departamento de Promoción Económica, Turismo y Medio Rural la cantidad de 7.467,00 miles de euros destinados a conceder de forma directa a la "Fundación CIDETEC" una subvención para financiar las inversiones originadas por el traslado de su sede a Eskuzaitzeta con el fin de consolidar el "Polo MUBIL". La distribución a nivel de anualidades es de 4.000,00 miles de euros para 2023 y 3.467,00 miles de euros para 2024.
- También en el mismo Departamento de Promoción Económica, Turismo y Medio Rural, cabe destacar la cantidad de 5.642,29 miles de euros para la concesión de forma directa a la "Fundación TECNALIA RESEARCH & INNOVATION (G4897576)" de una subvención para financiar las inversiones originadas por la construcción, del nuevo edificio en que se albergaran los cuatro laboratorios que son parte de la propuesta de valor de Movilidad sostenible en Eskuzaitzeta con el fin de consolidar el "Polo MUBIL". La distribución a nivel de anualidades es de 518,15 miles de euros para 2023, 3.744,53 miles de euros para 2024 y 1.379,61 miles de euros para el ejercicio 2025.

Diputatuen Kontseiluak onartutako kreditu sorrerak honela banatzen dira urteka:

El total de las creaciones realizadas por el Consejo de Gobierno Foral han tenido el siguiente desglose a nivel de anualidades:

(Mila eurokoak / Miles de euros)

Ekitaldia Ejercicio	Zenbatekoa Importe	%
2023	30.310,47	60,14%
2024	9.289,58	18,43%
2025	5.940,29	11,79%
2026 eta jarr./ 2026 y siguientes	4.857,57	9,64%
Guztira / Total	50.397,91	100,00%

MEMORIA

MEMORIA

20. AURREKONTU INFORMAZIOA

20. INFORMACIÓN PRESUPUESTARIA

Eta kapituluka, zenbateko hauek ageri dira:

Y a nivel de capítulo presupuestario:

(Mila eurokoak / Miles de euros)

Kapitulua Capítulo	Zenbatekoa Importe	%
2. Ondasun eta zerbitzuetako ohiko gastuak/ Gastos corrientes y bienes y servicios	3.870,71	7,68%
4. Ohiko diru laguntzak eta transferentziak/ Transferencias y Subvenciones corrientes	2.216,00	4,40%
6. Inbertsio Errealak/ Inversiones Reales	18.822,70	37,35%
7. Kapital diru laguntzak eta transferentziak/ Transferencias y subvenciones de capital	24.869,97	49,35%
8. Finantza aktiboak/ Activos financieros	618,53	1,23%
Guztira / Total	50.397,91	100,00%

Departamentuen arabera:

Por Departamentos:

(Mila eurokoak / Miles de euros)

Departamentua Departamento	Zenbatekoa Importe	%
01 Diputatu Nagusia/ Diputado General	1.527,76	3,03%
02 Gobernantza/ Gobernanza	46,75	0,09%
03 Ingurumena eta Obra Hidraulikoak/ Medio Ambiente y Obras Hidráulicas	6.015,40	11,94%
04 Ekonomia sustapena, Turismo eta Landa Ingurunea/ Promoción Económica, Turismo y Medio Rural	17.291,10	34,31%
05 Mugikortasuna eta Lurralde Antolaketa/ Movilidad y Ordenación del Territorio	8.364,43	16,60%
06 Ogasuna eta Finantza/ Hacienda y Finanzas	241,75	0,48%
07 Bide Azpiegiturak/ Infraestructuras Viarias	6.741,89	13,38%
08 Gizarte Politiketako/ Políticas Sociales	10.054,69	19,95%
09 Kultura, Lankidetzeta, Gazteria eta Kirola/ Cultura, Cooperación, Juventud y Deportes	114,14	0,23%
Guztira / Total	50.397,91	100,00%

Kreditu sorrera nagusiak hauek izan dira:

Las creaciones más importantes han sido:

- Ekonomia Sustapeneko, Turismoko eta Landa Ingurunekeko Departamentuan, Ikerbasque Fundazioari emango dion 15.000,00 mila euroko dirulaguntza, partzialki finantza dadin «Ikerbasqueren eta IBM Researchen arteko lankidetzeta hitzarmena Euskal Autonomia Erkidegoan teknologia kuantikoen ekosistemaren garapena bultzatzeko» akordioan izango duen parte hartzea. Urteen araberako banaketa honakoa da: 10.000,00 mila eurokoa 2023an, eta 5.000,00 mila eurokoa 2024an.

- Dotación para la concesión de una subvención a la Fundación Ikerbasque por importe de 15.000,00 miles de euros, del Departamento de Promoción Económica, Turismo y Medio Rural, para financiar parcialmente su participación en el «Convenio de colaboración entre Ikerbasque e IBM para impulsar el desarrollo de un ecosistema de tecnologías cuánticas en el País Vasco». La distribución a nivel de anualidades es de 10.000,00 miles de euros en 2023 y 5.000,00 miles de euros en 2024.

MEMORIA

MEMORIA

20. AURREKONTU INFORMAZIOA

20. INFORMACIÓN PRESUPUESTARIA

- Mugikortasuneko eta Lurralde Antolaketako Departamentuan, azpimarratzeakoa da, "Etorkizuna Eraikiz" egitasmoaren barruan kokatuta, eta, zehazkiago, "Adinberri – zahartzearen erronkari aurre egiteko Gipuzkoaren Estrategia"- ekimenean, "Hospitalillo"-n parking bat eraikitzeko inbertsioa 7.344,43 mila euroko zuzkidura 2023 ekitaldian. Urteen arabera banaketa honakoa da: 2.486,86 mila eurokoa 2025ean eta 4.857,57 mila eurokoa 2026an.
- Gizarte Politiketako Departamentuan, Gipuzkoako Lurralde Historikoko adinekoen egoitza zentroetan inbertsioarako finantzatzeko diru-laguntzen deialdiko 2023ko ekitaldirako kredituak 7.000,00 mila eurotan handitzea.
- Itxiberrieta biribilgunea osatze aldera, Lasarte-Oriako hegoaldeko N-I-451 lotunean (Allerru) biribilgune goratua egiteko proiektua finantzatzeko (1-I-6/2020-PA), 6.562,18 mila euroko zuzkidura 2023ko ekitaldian, Bide Azpiegituretako Departamentuan.
- Ingurunerako eta Obra Hidraulikoetako Departamentuan, Gipuzkoako Ur Kontsorzioarekin lankidetzaren hitzarmena sinatzeko zuzkidura, azpiegitura hidraulikoko obrak batera finantzatzeko. Zenbatekoa: 4.630,00 mila euro. Urteen arabera banaketa 2.050,00 mila eurokoa da 2024an, eta 2.580,00 mila eurokoa 2025ean.

- En el Departamento de Movilidad y Ordenación del Territorio, cabe destacar la inversión en el "Aparcamiento de Hospitalillo", dentro del proyecto "Etorkizuna Eraikiz", y más concretamente en la iniciativa "Adinberri, la Estrategia de Gipuzkoa para afrontar el reto del envejecimiento", dotada con 7.344,43 miles de euros en el ejercicio 2023. La distribución por anualidades es de 2.486,86 miles de euros en 2025 y 4.857,57 miles de euros en 2026.
- Incremento de créditos para el ejercicio 2023 de la convocatoria de subvenciones a la inversión en centros residenciales de personas mayores del Territorio Histórico de Gipuzkoa, del Departamento de Políticas Sociales por un importe total de 7.000,00 miles de euros.
- Dotación para financiar el proyecto de glorieta elevada en el enlace sur de Lasarte-Oria N-I-451 (Allerru) para complementar la rotonda Itxiberrieta. Presupuesto actualizado (1-I-6/2020-PA) por un importe total 6.562,18 miles de euros para el ejercicio 2023, en el Departamento de Infraestructuras Viarias.
- En el departamento de Medio Ambiente y Obras Hidráulicas, dotación para la firma del Convenio de colaboración con el Consorcio de Aguas de Gipuzkoa para financiación conjunta de obras de infraestructura hidráulica por un importe de 4.630,00 miles de euros. La distribución a nivel de anualidades es de 2.050,00 miles de euros en 2024 y 2.580,00 miles de euros en 2025

Gastu konpromisoek geroko ekitaldietako aurrekontuen kontura izan duten exekuzioari dagokionez, esan beharra dago exekuzio hori 194.017,69 mila eurokoa izan dela, hau da, behin betiko diru izendapenen % 55,69.

En cuanto a la ejecución de los compromisos de gasto con cargo a presupuestos de ejercicios posteriores ha alcanzado la cifra de 194.017,69 miles de euros, un 55,69% de las consignaciones definitivas.

Exekuzioa honela banatzen da urtez urte:

A nivel de anualidades ha presentado la siguiente ejecución:

(Mila eurokoak / Miles de euros)

Ekitaldia Ejercicio	B.-Bet. Aurr. Ppto. Definitivo	Erabilia Dispuesto	%
2023	192.207,03	118.535,22	61,67%
2024	76.887,71	33.419,26	43,47%
2025	41.599,46	15.268,76	36,70%
2026 eta jarr./ 2026 y siguientes	37.669,20	26.794,46	71,13%
Guztira / Total	348.363,41	194.017,69	55,69%

MEMORIA

MEMORIA

20. AURREKONTU INFORMAZIOA

20. INFORMACIÓN PRESUPUESTARIA

Eta aurrekontuko kapituluaren arabera, exekuzio hau ageri da:

Y a nivel de capítulo presupuestario:

(Mila eurokoak / Miles de euros)

Kapitulua Capítulo	B.-Bet. Aurr. Ppto. Definitivo	Erabilia Dispuesto	%
2. Ondasun eta zerbitzuetako ohiko gastuak/ Gastos corrientes y bienes y servicios	5.348,08	4.278,31	80,00%
4. Ohiko diru laguntzak eta transferentziak/ Transferencias y Subvenciones corrientes	84.022,55	69.915,52	83,21%
6. Inbertsio Errealak/ Inversiones Reales	174.402,62	56.038,52	32,13%
7. Kapital diru laguntzak eta transferentziak/ Transferencias y subvenciones de capital	82.971,63	63.166,82	76,13%
8. Finantza aktiboak/ Activos financieros	1.618,53	618,53	38,22%
Guztira / Total	348.363,41	194.017,69	55,69%

Departamentuen arabera:

Por Departamentos:

(Mila eurokoak / Miles de euros)

Departamentua Departamento	B.-Bet. Aurr. Ppto. Definitivo	Erabilia Dispuesto	%
01 Diputatu Nagusia/ Diputado General	13.819,10	13.536,44	97,95%
02 Gobernantza/ Gobernanza	3.053,37	1.245,48	40,79%
03 Ingurumena eta Obra Hidraulikoak/ Medio Ambiente y Obras Hidráulicas	66.714,57	47.265,24	70,85%
04 Ekonomia sustapena, Turismo eta Landa Ingurunea/ Promoción Económica, Turismo y Medio Rural	134.991,05	64.004,60	47,41%
05 Mugikortasuna eta Lurralde Antolaketa/ Movilidad y Ordenación del Territorio	38.480,33	9.344,52	24,28%
06 Ogasuna eta Finantza/ Hacienda y Finanzas	8.273,44	5.715,69	69,08%
07 Bide Azpiegiturak/ Infraestructuras Viarias	48.106,55	37.726,53	78,42%
08 Gizarte Politiketako/ Políticas Sociales	26.762,86	12.074,73	45,12%
09 Kultura, Lankidetzeta, Gazteria eta Kirola/ Cultura, Cooperación, Juventud y Deportes	8.162,14	3.104,46	38,03%
Guztira / Total	348.363,41	194.017,69	55,69

MEMORIA

MEMORIA

20. AURREKONTU INFORMAZIOA

20. INFORMACIÓN PRESUPUESTARIA

1.000,00 mila euroko edo hortik gorako diruzendapena duten proiektuen exekuzioa honako hau da:

La ejecución de los proyectos con una consignación de 1.000,00 miles de euros o más es:

(Mila eurokoak/Miles de euros)

PROIEKTUA/PROYECTO	B.Bet Aurr. Ppto. Definitivo	Erabilia Dispuesto	%
Publizitate-espazioen kudeaketa eta plangintza Gestión y planificación de espacios publicitarios	1.180,00	1.179,75	99,98%
2022 Euskarazko toki hedabideak 2022 Medios locales en euskera	5.987,06	5.979,18	99,87%
2022 Euskarazko toki hedabideak 2022 Medios locales en euskera	1.890,65	1.898,53	100,42%
Aurrekontu parte-hartzailea Presupuesto participativo	1.800,00	0,00	0,00%
Gipuzkoako Hondakinen Kudeaketa Consorcio de Residuos de Gipuzkoa	41.000,00	41.000,00	100,00%
District heating District heating	2.100,00	0,00	0,00%
Industriako energia-komunitateak Comunidades energéticas industriales	1.750,00	0,00	0,00%
Gipuzkoako Aldaketa Klimatikoaren Fundazioaren eg Sede de la Fundación de Cambio Climático de Gipuz	1.400,00	1.218,00	87,00%
2018ko Kontsortzioko Hitzarmena Convenio Consorcio 2018	8.130,00	0,00	0,00%
URA-DFG-Añarbe-Pasaia akordioa Acuerdo Marco URA-DFG-Añarbe-Pasaia	4.600,00	0,00	0,00%
Aguas del Añarbe-Añarbeko Urak, S.A. Aguas del Añarbe-Añarbeko Urak, S.A.	2.350,00	2.350,00	100,00%
Integrazio teknologikoa HAZI Integración tecnológica HAZI	1.250,00	1.250,00	100,00%
Ikerbasque Ikerbasque	15.000,00	15.000,00	100,00%
Ustialekuetan modernizazioa 2021 Modernización explotaciones 2021	2.500,00	1.983,14	79,33%
Banda ultra azkarra 2.500 biztanletik beherako udaler Banda ancha ultrarrápida municipios menos 2.500 ha	1.300,00	1.300,00	100,00%
Ustialekuen modernizazioa 2022 Modernización explotaciones 2022	3.500,00	2.854,65	81,56%
Banda ultra azkarra 2.500 biztanletik gorako udalerr Banda ancha ultrarrápida municipios más 2.500 hab.	5.400,00	0,00	0,00%
Mubil egoitzaren eraiketa Construcción sede Mubil	14.685,71	6.152,35	41,89%
Adinberriren egoitza eraikitzea Construcción sede Adinberri	30.602,19	0,00	0,00%
Obra Zuzendaritza. Mubil egoitza eraikitzea Dirección de obra. Construcción sede Mubil	2.300,00	231,40	10,06%
Adinberri obra zuzendaritza Adinberri Dirección de obras	4.026,29	0,00	0,00%
Mubil makineria Maquinaria Mubil	6.800,00	0,00	0,00%
Bus hidrogenoa Bus Hidrógeno	1.200,00	0,00	0,00%
BCC fundazioa: Fundación BCC:	5.500,00	0,00	0,00%
CIDETEC FUNDAZIOA FUNDACION CIDETEC	7.467,00	7.467,00	100,00%
FUNDACIÓN TECNALIA RESEARCH & INNOVATIO FUNDACIÓN TECNALIA RESEARCH & INNOVATIO	5.642,29	5.642,29	100,00%

MEMORIA

MEMORIA

20. AURREKONTU INFORMAZIOA

20. INFORMACIÓN PRESUPUESTARIA

PROIEKTUA/PROYECTO	B.Bet Aurr. Ppto. Definitivo	Erabilia Dispuesto	%
Red Ferroviaria Vasca - Euskal Trenbide Sarea Red Ferroviaria Vasca - Euskal Trenbide Sarea	7.546,75	6.999,30	92,75%
Hospitalillon parking bat eraiki Construcción Aparcamiento de Hospitalillo	25.434,56	0,00	0,00%
Digitalizazioa. Plataformen modernizazioa Digitalización. Modernización plataformas	3.300,00	1.925,05	58,33%
Zerga-plataforma berria: ZERGA Nueva plataforma tributaria ZERGA	2.210,00	1.468,91	66,47%
Tunelak egokitzeko eta ekipatzeko obrak: Oindolar () Obras adaptación y equipamiento túneles: Oindolar ()	19.364,46	17.639,15	91,09%
Tunelak egokitzeko eta ekipatzeko obrak:Oindolar (l) Obras adaptación y equipamiento túneles Oindolar ()	4.500,62	0,00	0,00%
OZ: Tunelak egokitzeko eta ekipatzeko obrak: Oindol DO: Obras adaptación y equipamiento túneles :Oindo	1.473,53	1.117,16	75,82%
N-636 errepidea zabaltzea eta hobetzea Kanpanzarr Ensanche y mejora de de la carretera N-636 en Kanp	1.464,04	1.197,52	81,80%
Marrutxipiko lotunea GI-20an Enlace de Marrutxipi en la GI-20	6.079,56	6.207,21	102,10%
Itxiberrieta biribilgunea. N-I-451 (Allerru) Rotonda Ixiberrieta. N-I-451 (Allerru)	6.562,18	6.562,18	100,00%
Marrutxipiko lotunea GI-20an Enlace de Marrutxipi en la GI-20	2.362,70	2.362,70	100,00%
Zarataren kontrako jarduerak: Tolosan N-I pantaila a Actuaciones antirruido: Pantallas acústicas N-I Tolos	1.291,67	986,45	76,37%
Hitzarmena Lanbarren. oin-horma GI-3632 Convenio Lanbarren. Muro sostenimiento GI-3632	1.065,98	0,00	0,00%
Etkez-etxeko laguntzaren zerbitzua: 2021-2023 Servicio de ayuda a domicilio 2021-2023	8.070,82	0,00	0,00%
Legorretako zentroan moldaketa lanak Obras de reforma centro de Legorreta	1.264,03	0,00	0,00%
Lasarteko Atsobakar Egoitzaren birmoldaketa lanak Residencia Atsobakar de Lasarte. Obras de reforma	3.821,76	0,00	0,00%
Egogain Ekialdeko 5.solairua moldaketa lanak Egogain Obras reforma 5º planta este	1.082,03	1.006,04	92,98%
Adinekoentzako egoitza zentroetan inbertsioetarako Subvenciones a la inversión en centros residenciales	3.500,00	3.114,72	88,99%
Adinekoentzako egoitza zentroetan inbertsioetarako Subvenciones a la inversión en centros residenciales	3.500,00	3.300,00	94,29%
Koldo Mitxelena eraikinaren obra Obras en el edificio Koldo Mitxelena	3.300,00	0,00	0,00%
2022 Garapenerako Lankidetzta Fondoa 2022 Fondo de Cooperación al Desarrollo	1.571,95	1.571,95	100,00%
Real Sociedad Fundazioa Fundación Real Sociedad	1.180,00	0,00	0,00%

MEMORIA

MEMORIA

20. AURREKONTU INFORMAZIOA

20. INFORMACIÓN PRESUPUESTARIA

Konpromiso kredituen betetze maila kapituluaren arabera:

Ejecución de los créditos de compromiso por capítulo:

KAPITULUA / CAPITULO	2023	2024	2025	2026 Y SIG.	GUZTIRA TOTAL	FASEAK/FASES	
						BAIM./AUT.	ERAB./DISP.
1. LANGILERIA GASTUAK GASTOS DE PERSONAL							
2. ONDASUN ETA ZERBITZUEN GASTU ARRUNTAK GASTOS CORRIENTES EN BIENES Y SERVICIOS	4.535.912,82	692.168,95	120.000,00		5.348.081,77	4.312.958,23	4.278.305,73
3. FINANTZA GASTUAK GASTOS FINANCIEROS							
4. TRANSFERENTZIA ARRUNTAK TRANSFERENCIAS CORRIENTES	40.505.927,93	12.194.697,00	7.946.927,00	23.375.000,00	84.022.551,93	78.325.264,57	69.915.516,72
5. KONTINGENTZIETARAKO ETA BESTE EZUSTEKO B FONDO DE CONTINGENCIA Y OTROS IMPREVISTO							
6. INBERTSIO ERREALAK INVERSIONES REALES	99.362.557,20	41.248.283,07	23.276.750,30	10.515.026,32	174.402.616,89	85.883.605,70	56.038.523,74
7. KAPITAL TRANSFERENTZIAK TRANSFERENCIAS DE CAPITAL	47.146.458,38	22.096.390,75	9.949.607,50	3.779.173,00	82.971.629,63	63.166.821,30	63.166.821,30
8. AKTIBO FINANTZARIOAK ACTIVOS FINANCIEROS	656.173,05	656.173,05	306.179,06		1.618.525,16	618.525,16	618.525,16
9. PASIBO FINANTZARIOAK PASIVOS FINANCIEROS							
GUZTIRA / TOTAL	192.207.029,38	76.887.712,82	41.599.463,86	37.669.199,32	348.363.405,38	232.307.174,96	194.017.692,65

Konpromiso kredituen betetze maila departamentuen arabera:

Ejecución de los créditos de compromiso por departamento:

DEPARTAMENTUA / DEPARTAMENTO	2023	2024	2025	2026 Y SIG.	GUZTIRA TOTAL	FASEAK/FASES	
						BAIM./AUT.	ERAB./DISP.
01. DIPUTATU NAGUSIA DIPUTADO GENERAL	8.471.667,60	3.600.502,95	1.746.927,00		13.819.097,55	13.551.435,77	13.536.435,77
02. GOBERNANTZA DEPARTAMENTUA DEPARTAMENTO DE GOBERNANZA	3.053.370,00				3.053.370,00	1.253.370,00	1.245.482,96
03. INGURUMENEN ETA OBRA HIDRAULIKOETAKO D DEPARTAMENTO DE MEDIO AMBIENTE Y OBRAS HI	20.427.511,52	10.587.059,00	12.700.000,00	23.000.000,00	66.714.570,52	48.884.238,12	47.265.244,91
04. EKONOMIA SUSTAPENEN, TURISMOKO ETA LAND DEPARTAMENTO DE PROMOCIÓN ECONÓMICA, TU	73.059.284,26	41.157.116,74	15.028.747,92	5.745.904,66	134.991.053,58	65.130.507,37	64.004.603,85
05. MUGIKORTASUNEN ETA LURRALDE ANTOLAKETA DEPARTAMENTO DE MOVILIDAD Y ORDENACIÓN D	9.560.970,24	8.433.632,06	11.674.238,94	8.811.490,66	38.480.331,90	35.652.765,92	9.344.518,02
06. OGASUN ETA FINANTZA DEPARTAMENTUA DEPARTAMENTO DE HACIENDA Y FINANZAS	5.454.398,00	2.819.040,00			8.273.438,00	5.750.337,50	5.715.685,00
07. BIDE AZPIEGITURETAKO DEPARTAMENTUA DEPARTAMENTO DE INFRAESTRUCTURAS VIARIAS	40.759.905,95	7.346.645,07			48.106.551,02	38.687.860,41	37.726.526,54
08. GIZARTE POLITIKETAKO DEPARTAMENTUA DEPARTAMENTO DE POLÍTICAS SOCIALES	23.890.784,00	2.310.717,00	449.550,00	111.804,00	26.762.855,00	20.290.195,84	12.074.732,57
09. KULTURA, LANKIDETZA, GAZTERIA ETA KIROL DEP DEPARTAMENTO DE CULTURA, COOPERACION, JU	7.529.137,81	633.000,00			8.162.137,81	3.106.464,03	3.104.463,03
14. BATZAR NAGUSIAK JUNTAS GENERALES							
95. HAINBAT DEPARTAMENTUTAKO GASTUAK GASTOS DIVERSOS DEPARTAMENTOS							
GUZTIZKO KOPURUA / TOTAL	192.207.029,38	76.887.712,82	41.599.463,86	37.669.199,32	348.363.405,38	232.307.174,96	194.017.692,65

MEMORIA

MEMORIA

20. AURREKONTU INFORMAZIOA

20. INFORMACIÓN PRESUPUESTARIA

Konpromiso kredituen betetze maila proiektuen arabera:

Ejecución de los créditos de compromiso por proyectos:

DEPARTAMENTUA / DEPARTAMENTO	2023	2024	2025	2026 Y SIG.	GUZTIRA TOTAL	FASEAK/FASES	
						BAIM./AUT.	ERAB./DISP.
DIPUTATU NAGUSIA DIPUTADO GENERAL							
0120.200.227.01.15 Elkadura iraunkorreko eta mugikortasun berriko misioetako Asistentzia a las misiones de alimentación sostenible y de n	102.850,00				102.850,00	71.997,50	71.997,50
0120.200.227.01.18 E. E.: Komunikazio digitala eta sareak E. E.: Comunicación digital y de redes	50.215,00				50.215,00	46.197,80	46.197,80
0120.200.445.00.02 Euskal Herriko Unibertsitatea.Etorkizuna Eraikiz Universidad del País Vasco.Etorkizuna Eraikiz	230.000,00				230.000,00	230.000,00	230.000,00
0120.200.445.00.03 2022 Etorkizuna Eraikiz - Gipuzkoa Taldean 2022 Etorkizuna Eraikiz - Gipuzkoa Taldean	32.000,00				32.000,00		
0120.200.445.00.04 Gazteentzako proiektuak Proiektos para las y los jóvenes	8.000,00				8.000,00		
0120.200.445.00.05 2022 Trantsizio ekologikoa 2022 Transición ecológica	43.750,00				43.750,00		
0120.200.445.00.06 Mugaaz gaindiko aurrekontu partehartzaileak Presupuestos transfronterizos participativos	8.000,00				8.000,00		
0120.200.445.00.07 Euskal Herriko Unibertsitatea/ Universidad del País Vasco	100.000,00	100.000,00	100.000,00		300.000,00	300.000,00	300.000,00
0120.200.445.00.08 Euskal Herriko Unibertsitatea Universidad del País Vasco	250.000,00				250.000,00	250.000,00	250.000,00
0120.200.461.01.03 2022 Etorkizuna Eraikiz - Gipuzkoa Taldean 2022 Etorkizuna Eraikiz - Gipuzkoa Taldean	32.000,00				32.000,00		
0120.200.461.01.04 2022 Trantsizio ekologikoa 2022 Transición ecológica	43.750,00				43.750,00		
0120.200.461.01.05 Gazteentzako proiektuak Proiektos para las y los jóvenes	8.000,00				8.000,00		
0120.200.461.01.06 Mugaaz gaindiko aurrekontu partehartzaileak Presupuestos transfronterizos participativos	8.000,00				8.000,00		
0120.200.461.01.07 2022 Udal Etorkizuna Eraikiz 2022 Udal Etorkizuna Eraikiz	80.000,00				80.000,00	80.000,00	80.000,00
0120.200.461.06.01 2022 Etorkizuna Eraikiz - Gipuzkoa Taldean 2022 Etorkizuna Eraikiz - Gipuzkoa Taldean	16.000,00				16.000,00		
0120.200.461.06.02 Gazteentzako proiektuak Proiektos para las y los jóvenes	8.000,00				8.000,00		
0120.200.461.06.03 Mugaaz gaindiko aurrekontu partehartzaileak Presupuestos transfronterizos participativos	8.000,00				8.000,00		
0120.200.461.06.04 2022 Trantsizio ekologikoa 2022 Transición ecológica	43.750,00				43.750,00		

MEMORIA

MEMORIA

20. AURREKONTU INFORMAZIOA

20. INFORMACIÓN PRESUPUESTARIA

DEPARTAMENTUA / DEPARTAMENTO	2023	2024	2025	2026 Y SIG.	GUZTIRA TOTAL	FASEAK/FASES ERAB./DISP.	
						BAIM./AUT.	ERAB./DISP.
0120.200.470.00.01 2022 Etorbizuna Eraikiz - Gipuzkoa Taldean	88.000,00				88.000,00	107.112,52	107.112,52
2022 Etorbizuna Eraikiz - Gipuzkoa Taldean							
0120.200.470.00.07 2022 Transizio ekologikoa	175.000,00				175.000,00	259.048,18	259.048,18
2022 Transición ecológica							
0120.200.470.00.08 Gazteenzako proiektuak	8.000,00				8.000,00		
Proyectos para las y los jóvenes							
0120.200.470.00.09 Mugaaz gaindiko aurrekontu partehartzaileak	8.000,00				8.000,00	17.000,00	17.000,00
Presupuestos transfronterizos participativos							
0120.200.480.01.01 Gazteenzako proiektuak	8.000,00				8.000,00		
Proyectos para las y los jóvenes							
0120.200.480.01.02 Mugaaz gaindiko aurrekontu partehartzaileak	8.000,00				8.000,00		
Presupuestos transfronterizos participativos							
0120.200.480.02.01 2022 Beka doktoralak	30.000,00				30.000,00	30.000,00	15.000,00
2022 Becas doctorales							
0120.200.480.02.02 2022 Tesi doktoralen bekak	50.000,00				50.000,00		
2022 Becas tesis doctorales							
0120.200.481.00.01 2022 Etorbizuna Eraikiz - Gipuzkoa Taldean	32.000,00				32.000,00	92.887,48	92.887,48
2022 Etorbizuna Eraikiz - Gipuzkoa Taldean							
0120.200.481.00.05 Mondragon Unibertsitatea	139.500,00				139.500,00	139.500,00	139.500,00
Mondragon Unibertsitatea							
0120.200.481.00.06 Deustuko Unibertsitatea	139.500,00				139.500,00	139.500,00	139.500,00
Universidad de Deusto							
0120.200.481.00.07 Nafarroako Unibertsitatea. Tecnum	139.500,00				139.500,00	139.500,00	139.500,00
Universidad de Navarra. Tecnum							
0120.200.481.00.24 Galtzaundi Elkarteak	22.500,00				22.500,00	22.500,00	22.500,00
Asociación Galtzaundi							
0120.200.481.00.26 Climate KIC	200.000,00				200.000,00	150.000,00	150.000,00
Climate KIC							
0120.200.481.00.30 Gubernance Institutua.Etorbizuna Eraikiz	55.734,00				55.734,00	55.733,16	55.733,16
Instituto Gubernance. Etorbizuna Eraikiz							
0120.200.481.00.31 2022 Transizio ekologikoa	43.750,00				43.750,00	90.951,82	90.951,82
2022 Transición ecológica							
0120.200.481.00.32 Gazteenzako proiektuak	10.000,00				10.000,00		
Proyectos para las y los jóvenes							
0120.200.481.00.33 Mugaaz gaindiko aurrekontu partehartzaileak	10.000,00				10.000,00	33.000,00	33.000,00
Presupuestos transfronterizos participativos							
0120.200.491.00.02 Massachusetts Institute of Technology. City Lab /	25.000,00	200.000,00	200.000,00		425.000,00	425.000,00	425.000,00
Massachusetts Institute of Technology. City Lab							
0130.300.227.03.03 Publizitate-espazioen kudeaketa eta planjarza	1.180.000,00				1.180.000,00	1.179.750,30	1.179.750,30
Gestión y planificación de espacios publicitarios							

MEMORIA

MEMORIA

20. AURREKONTU INFORMAZIOA

20. INFORMACIÓN PRESUPUESTARIA

DEPARTAMENTUA / DEPARTAMENTO	2023	2024	2025	2026 Y SIG.	GUZTIRA TOTAL	FASEAK/FASES	
						BAIM./AUT.	ERAB./DISP.
0130.300.227.18.00 Herritarrei informazioa eta arreta emateko zerbitzua Servicio de información y atención a la ciudadanía	130.000,00				130.000,00	121.000,00	121.000,00
0140.400.445.00.01 Euskal Herriko Unibertsitateak Universidad del País Vasco	29.250,00				29.250,00		
0140.400.461.01.02 2022 Aniztasunean Bizikidetzak 2022 Convivencia en la diversidad	50.000,00				50.000,00	50.000,00	50.000,00
0140.400.461.01.07 2022 Oroimen Historikoa berreskuratzeko udal programak 2022 Programas municipales de recuperación de la memoria	32.000,00				32.000,00	32.000,00	32.000,00
0140.400.461.01.08 2022 Bizikidetzak Lantzen 2022 Bizikidetzak Lantzen	56.000,00				56.000,00	56.000,00	56.000,00
0140.400.470.00.02 2022 Aniztasunean bizikidetzak 2022 Convivencia en la diversidad	10.000,00				10.000,00	10.000,00	10.000,00
0140.400.481.00.08 2022 Aniztasunean bizikidetzak eta giza eskubideak 2022 Convivencia en la diversidad y derechos humanos	60.000,00				60.000,00	60.000,00	60.000,00
0140.400.481.00.09 2022 Oroimen Historikoa inquiruko programak 2022 Programas en materia de memoria histórica	24.000,00				24.000,00	7.560,00	7.560,00
0150.500.227.13.03 Gazteak euskaraz Etorbizuna Eraikiz Gazteak euskaraz Etorbizuna Eraikiz	58.307,00				58.307,00	58.306,88	58.306,88
0150.500.227.99.03 Udalentszako zerbitzu teknikoak kontratatu Contrato servicios técnicos para los ayuntamientos	39.999,00				39.999,00	39.999,00	39.999,00
0150.500.461.01.01 2022 Euskararen sustapena udaletan 2022 Promoción del euskera en los municipios	125.885,00				125.885,00	128.400,00	128.400,00
0150.500.461.06.02 2022 Euskararen sustapena udaletan 2022 Promoción del Euskera en los municipios	1.360,00				1.360,00		
0150.500.470.00.03 2022 Euskararen sustapena udaletan 2022 Promoción del euskera en los municipios	2.755,00				2.755,00	1.600,00	1.600,00
0150.500.470.00.05 2022 Euskarazko toki hedabideak 2022 Medios locales en euskera	2.443.699,00	2.443.699,00	1.099.665,00		5.987.063,00	5.979.184,00	5.979.184,00
0150.500.481.00.02 2022 Euskaltzaindia 2022 Euskaltzaindia	95.422,00				95.422,00	95.422,00	95.422,00
0150.500.481.00.05 2022 Galitzaorri Elkarteak 2022 Galitzaorri Elkarteak	28.000,00				28.000,00	28.000,00	28.000,00
0150.500.481.00.06 2022 Elkarteak 2022 Asociaciones	167.787,00				167.787,00	164.792,00	164.792,00
0150.500.481.00.15 2022 Euskaltzaindia. Mintzola 2022 Euskaltzaindia. Mintzola	63.600,00				63.600,00	63.600,00	63.600,00
0150.500.481.00.16 2022 Euskarazko toki hedabideak 2022 Medios locales en euskera	771.694,00	771.694,00	347.262,00		1.890.650,00	1.898.528,00	1.898.528,00
0150.500.770.00.01 2022 Informazioaren teknologiak 2022 Tecnologías de la información	54.378,00				54.378,00	64.243,00	64.243,00

MEMORIA

MEMORIA

20. AURREKONTU INFORMAZIOA

20. INFORMACIÓN PRESUPUESTARIA

DEPARTAMENTUA / DEPARTAMENTO	2023	2024	2025	2026 Y SIG.	GUZTIRA TOTAL	FASEAK/FASES ERAB./DISP.	
						BAIM./AUT.	ERAB./DISP.
0150.500.781.00.02 2022 Informazioaren teknologiak 2022 Tecnologías de la información	30.522,00				30.522,00	20.657,00	20.657,00
0170.700.227.01.08 Indarkeria matxistaren arloko laguntza teknika Asistencia técnica en materia de violencia machista	84.700,00				84.700,00	80.465,00	80.465,00
0170.700.227.01.09 Berdintasunerako III planaren asistentzia teknika Asistencia técnica III plan para la igualdad	97.960,00				97.960,00	97.959,58	97.959,58
0170.700.227.01.11 Udal mailan berdintasunerako politikak sustatzeko asistentzia Asistencia técnica para la promoción de las políticas de Igu	164.390,60	85.109,95			249.500,55	249.500,55	249.500,55
0170.700.227.01.13 Genero-ikuspegi aurrekontuan hobeto txerztatzea Mejora integración perspectiva de género en el presupuesto	17.545,00				17.545,00	17.545,00	17.545,00
0170.700.227.01.14 Lan-eremuan berdintasunerako eta kontziliaziorako politikak Impulsar políticas para igualdad y conciliación en el ámbito l	40.000,00				40.000,00	30.000,00	30.000,00
0170.700.227.01.15 Gizartea eraldatu zaintzari balioa emateko (Her.Par.) Transformación social para la puesta en valor del cuidado (40.000,00				40.000,00	40.000,00	40.000,00
0170.700.227.01.16 2022-2023 Gunea: Berdintasun arloko elkarrizketa eta parta 2022-2023 Gunea: Espacio Interlocución y participación mat	66.000,00				66.000,00	65.380,00	65.380,00
0170.700.445.00.02 2022 Euskal Herriko Unibertsitatea 2022 Universidad del País Vasco	10.000,00				10.000,00		
0170.700.461.01.01 2022 Udalen Berdintasunerako proiektuak sustatzea 2022 Promoción de proyectos municipales para la Igualdad	176.615,00				176.615,00	188.126,50	188.126,50
0170.700.461.01.02 Beasaingo Udala Ayuntamiento de Beasain	30.000,00				30.000,00	30.000,00	30.000,00
0170.700.461.06.01 2022 Mankomunitateen Berdintasunerako proiektuak sustat 2022 Promoción de proyectos para la Igualdad de Mancom	25.000,00				25.000,00	13.488,50	13.488,50
DEPARTAMENTUA GUZTIRA / TOTAL DEPARTAMENTO	8.471.667,60	3.600.502,95	1.746.927,00		13.819.097,55	13.551.435,77	13.536.435,77
GOBERNANTZA DEPARTAMENTUA DEPARTAMENTO DE GOBERNANZA							
0201.010.481.00.01 2022 Euskalerriaren Adiskideen Elkarte 2022 Real Sociedad Bascongada de Amigos del País	8.835,00				8.835,00	8.835,00	8.835,00
0201.010.481.00.03 2022 Baskoniako Zuzenbide Historiko eta Autonomikoa azte 2022 Fundación para el estudio del Dcho Histórico y Autono	17.670,00				17.670,00	17.670,00	17.670,00
0210.110.480.01.02 Praktikak 2022 Prácticas 2022	8.800,00				8.800,00	8.800,00	912,96
0230.300.227.01.10 Erakunde arteko Espazioaren dinamizazio zerbitzua Servicio de Dinamización del Espacio Interinstitucional	46.750,00				46.750,00	46.750,00	46.750,00
0230.300.461.01.02 2022 Herritarren partaidetza udalak 2022 Participación ciudadana ayuntamientos	245.000,00				245.000,00	245.000,00	245.000,00
0230.300.461.01.03 Pasaiko Udala - Eskubidean Plana Ayuntamiento de Pasaja - Plan Eskubidean	8.000,00				8.000,00	8.000,00	8.000,00

MEMORIA

MEMORIA

20. AURREKONTU INFORMAZIOA

20. INFORMACIÓN PRESUPUESTARIA

DEPARTAMENTUA / DEPARTAMENTO	2023	2024	2025	2026 Y SIG.	GUZTIRA TOTAL	FASEAK/FASES	
						BAIM./AUT.	ERAB./DISP.
0230.300.481.00.02 2022 Herritarren partaideiza.Herritar erakundeak 2022 Participación ciudadana. Entidades	130.000,00				130.000,00	130.000,00	130.000,00
0230.300.492.00.01 Aurrekontu parte-hartzailea Presupuesto participativo	1.800.000,00				1.800.000,00		
0240.400.630.02.02 Autoeskala Autoescala	788.315,00				788.315,00	788.315,00	788.315,00
DEPARTAMENTUA GUZTIRA / TOTAL DEPARTAMENTO	3.053.370,00				3.053.370,00	1.263.370,00	1.245.482,96
INGURUMENEO ETA OBRA HIDRAULIKOETAKO DEPARTAMENTUA DEPARTAMENTO DE MEDIO AMBIENTE Y OBRAS HIDRAULICAS							
0310.100.227.99.01 Europar proiektuak kudeaketa Gestión proyectos europeos	104.026,32				104.026,32	12.058,86	12.058,86
0310.100.227.99.04 Life URBAN Life URBAN	108.500,00				108.500,00		
0310.110.227.01.03 Kontrol epidemiologikoa GIG ustiapen fasea Control epidemiológico CMG fase de explotación	340.566,00	56.848,00			397.414,00	397.413,35	397.413,35
0310.110.227.01.04 Azterlan epidemiologikoa jarraipenaren L.T. A.T.seguimiento estudio epidemiológico	46.948,00	35.211,00			82.159,00	82.159,00	82.159,00
0310.110.466.00.01 Gipuzkoako Hondakinen Kudeaketa Consortio de Residuos de Gipuzkoa	6.000.000,00	6.000.000,00	6.000.000,00	23.000.000,00	41.000.000,00	41.000.000,00	41.000.000,00
0310.110.481.00.08 Gipuzkoako Merkataritza Federazioa Federación Mercantil de Gipuzkoa	21.000,00				21.000,00	21.000,00	21.000,00
0310.110.744.00.01 Plastikoaeren Polo Partzuergoa Consortio Polo del plástico	1.000.000,00				1.000.000,00		
0310.130.227.99.02 Instalazio fotovoltaikoak -Tokiko energia komunitateak sortz Instalaciones fotovoltaicas -Creación Comunidades energéticas	313.087,50				313.087,50	252.299,15	252.299,15
0310.130.461.03.02 2022-2024 Bidasako garapen agentzia SA - Energia plana/ 2022-2024 Agencia desarrollo Bidasoa SA- Plan energia	50.000,00	5.000,00			55.000,00	55.000,00	55.000,00
0310.130.461.05.01 2022-2024 IRAURGI LANTZEN - Energia plana 2022-2024 IRAURGI LANTZEN - Plan energia	50.000,00	5.000,00			55.000,00	55.000,00	55.000,00
0310.130.461.05.02 2022-2024 OARSOALDEA - Energia plana 2022-2024 OARSOALDEA - Plan energia	50.000,00	5.000,00			55.000,00	55.000,00	55.000,00
0310.130.461.05.03 2022-2024 TOLOSALDEA GARATZEN - Energia plana 2022-2024 TOLOSALDEA GARATZEN - Plan energia	50.000,00	5.000,00			55.000,00	55.000,00	55.000,00
0310.130.461.05.04 2022-2024 DEBEGESA - Energia plana 2022-2024 DEBEGESA - Plan energia	50.000,00	5.000,00			55.000,00	55.000,00	55.000,00
0310.130.461.06.04 2022-2024 DEBAGOIENA- Energia plana 2022-2024 DEBAGOIENA- Plan energia	50.000,00	5.000,00			55.000,00	55.000,00	55.000,00
0310.130.461.06.05 2022-2024 BETERRI-BURUNTZA- Energia plana 2022-2024 BETERRI-BURUNTZA- Plan energia	50.000,00	5.000,00			55.000,00	55.000,00	55.000,00

MEMORIA

MEMORIA

20. AURREKONTU INFORMAZIOA

20. INFORMACIÓN PRESUPUESTARIA

DEPARTAMENTUA / DEPARTAMENTO	2023	2024	2025	2026 Y SIG.	GUZTIRA TOTAL	FASEAK/FASES	
						BAIM./AUT.	ERAB./DISP.
0310.130.461.06.06 2022-2024 Urola Kosta Mank- Energia plana 2022-2024 Manc. Urola Kosta- Plan de Energía	50.000,00	5.000,00			55.000,00	55.000,00	55.000,00
0310.130.461.09.01 2022-2024 UGGASA - Energia plana 2022-2024 UGGASA - Plan de energía	50.000,00	5.000,00			55.000,00	55.000,00	55.000,00
0310.130.461.09.02 2022-2024 GOIERRIKO EKIMENA, SA. - Energia plana 2022-2024 GOIERRIKO EKIMENA, SA. - Plan energía	50.000,00	5.000,00			55.000,00	55.000,00	55.000,00
0310.130.470.00.01 2022 Energia planak - Eskualdeko agentziak 2022 Planes de energía - Agencias comarcales							
0310.130.662.00.02 District heating District heating	2.100.000,00				2.100.000,00		
0310.130.662.00.04 Herritarren energia-komunitateak Comunidades energéticas ciudadanas							
0310.130.662.00.05 Eskuzaitzeta lurpeko lineako obrak Obras línea subterránea Eskuzaitzeta	93.036,68				93.036,68	85.477,31	85.477,31
0310.130.662.00.06 BEEP - TEK kargatzeko puntuak PRTR - Puntos de recarga CEL	229.591,02				229.591,02	183.378,62	183.378,62
0310.130.663.00.01 BEEP- TEK instalazio fotovoltaiakoak PRTR- CEL instalaciones fotovoltaicas	938.030,60				938.030,60	577.887,18	577.887,18
0310.130.770.00.02 Industriako energia-komunitateak Comunidades energéticas industriales	1.750.000,00				1.750.000,00		
0310.150.227.01.03 Karbonoa kentzeko ibilbide-orrria Hoja de ruta descarbonización	74.687,40				74.687,40	57.959,00	57.959,00
0310.150.470.00.01 Karbono-aztarna kalkulaztea eta murriztea Cálculo y reducción huella Carbono	300.000,00				300.000,00	300.000,00	175.603,46
0310.150.610.02.01 Gipuzkoako Aldaketa Klimatikoaren Fundazioaren egoitza Sede de la Fundación de Cambio Climático de Gipuzkoa	1.400.000,00				1.400.000,00	1.218.000,00	1.218.000,00
0310.150.610.04.01 OZ Naturklima eraikina DO edificio Naturklima	102.438,00				102.438,00	102.437,05	102.437,05
0310.160.215.00.01 Bideometria foru sarea. Mantentze lanak Red foral Videometría. Mantenimiento	109.988,77	112.489,71			222.478,48	19.068,41	19.068,41
0310.160.227.99.04 Hondartza garbiketako kontrola laguntza teknikoak/ Asistencia Técnica control limpieza playas	90.011,23	82.510,29			172.521,52	151.905,42	151.905,42
0310.160.445.00.01 EHU Zientzia eta Teknologia Fakultatea- Ikasketak UPV Facultad de Ciencia y Tecnología-Estudios	20.600,00	5.000,00			25.600,00	25.600,00	25.600,00
0320.200.481.00.01 Asociación Euskal Fondoak - Fondo Vasco de Cooperación Asociación Euskal Fondoak - Fondo Vasco de Cooperación	25.000,00	25.000,00			50.000,00	50.000,00	50.000,00
0320.200.662.00.01 2018ko Kontsultazio Hitzarmena Convenio Consorcio 2018	3.000.000,00	2.550.000,00	2.580.000,00		8.130.000,00	1.494.596,67	
0320.200.662.00.03 URA-DFG-Aharbe-Pasaia akordioa Acuerdo Marco URA-DFG-Aharbe-Pasaia	1.400.000,00	1.600.000,00	1.600.000,00		4.600.000,00		

MEMORIA

MEMORIA

20. AURREKONTU INFORMAZIOA

20. INFORMACIÓN PRESUPUESTARIA

DEPARTAMENTUA / DEPARTAMENTO	2023	2024	2025	2026 Y SIG.	GUZTIRA TOTAL	FASEAK/FASES	
						BAIM./AUT.	ERAB./DISP.
0320.200.662.00.04 2022 DFG-Zumarraga Hitzarmena Convenio DFG-Zumarraga 2022	200.000,00				200.000,00		
0320.200.741.02.01 2021 Uraren Euskal Agentzia 2021 Agencia Vasca del Agua	90.000,00				90.000,00		
0320.200.744.00.01 Gipuzkoako Ur Kontsorzioa (konpensazioa) Consorcio de Aguas de Gipuzkoa (compensación)	10.000,00	10.000,00	140.000,00		160.000,00		
0320.200.761.06.01 Aguas del Añarbe - Añarbeko Urak S.A Aguas del Añarbe - Añarbeko Urak S.A		0,00					
0320.200.761.06.02 Aguas del Añarbe-Añarbeko Urak, S.A. Aguas del Añarbe-Añarbeko Urak, S.A.	10.000,00	10.000,00	2.330.000,00		2.350.000,00	2.350.000,00	2.350.000,00
0320.210.612.03.01 Errekutsoaren eta Kalitatearen Proiektuak Proyectos de Recursos y Calidad	50.000,00	50.000,00	50.000,00		150.000,00	7.998,10	7.998,10
0320.220.470.00.01 Proiektu zentral hidraulikoak idazteko diru laguntza Subvención redacción proyectos centrales hidráulicas							
DEPARTAMENTUA GUZTIRA / TOTAL DEPARTAMENTO	20.427.511,52	10.587.059,00	12.700.000,00	23.000.000,00	66.714.570,52	48.884.238,12	47.265.244,91
EKONOMIA SUSTAPENENKO, TURISMOKO ETA LANDA INGURUNEKO DEPARTAM DEPARTAMENTO DE PROMOCIÓN ECONÓMICA, TURISMO Y MEDIO RURAL							
0401.010.651.01.02 Integrazio teknologikoa HAZI Integración tecnológica HAZI	1.250.000,00				1.250.000,00	1.250.000,00	1.250.000,00
0410.100.227.01.04 GANTT-Laguntza teknikoa/ GANTT-Asistencia técnica	100.000,00				100.000,00	100.000,00	100.000,00
0410.100.227.99.02 2022 Autoenplegua-enpresak sortu 2022 Autoempleo-creación empresa	50.000,00				50.000,00		
0410.100.227.99.03 2022 Autoenplegua-emakume ekintzaileak 2022 Autoempleo-mujeres emprendedoras	120.000,00				120.000,00		
0410.100.440.09.02 2022 BOZI hezkuntza 2022 ALTV educación	42.141,00				42.141,00		
0410.100.440.09.03 2022 Transizio ekologikoa hezkuntza/ 2022 Transición ecológica educación	12.500,00				12.500,00	5.289,96	5.289,96
0410.100.445.00.01 2022 BOZI hezkuntza 2022 ALTV educación	42.141,00				42.141,00		
0410.100.445.00.02 2022 Transizio ekologikoa hezkuntza/ 2022 Transición ecológica educación	12.500,00				12.500,00		
0410.100.461.01.01 2022 Eskualdeak: proiektu estrategikoak 2022 Comarcas: proyectos estratégicos	42.141,00				42.141,00		
0410.100.461.01.02 2022 Eskualdeak: suspertze ekonomikoa 2022 Comarcas reactivación económica	12.500,00				12.500,00		
0410.100.461.03.02 Agencia de Desarrollo del Bidasoa, S.A. Agencia de Desarrollo del Bidasoa, S.A.	7.766,09				7.766,09	7.766,09	7.766,09

MEMORIA

MEMORIA

20. AURREKONTU INFORMAZIOA

20. INFORMACIÓN PRESUPUESTARIA

DEPARTAMENTUA / DEPARTAMENTO	2023	2024	2025	2026 Y SIG.	GUZTIRA TOTAL	FASEAK/FASES	
						BAIM./AUT.	ERAB./DISP.
0410.100.461.03.03 Donostia Sustapena S.A. Fomento de San Sebastián S.A.	10.173,92				10.173,92	10.173,92	10.173,92
0410.100.461.03.04 Goierriko Ekimena, S.A. Goierriko Ekimena, S.A.	8.575,41				8.575,41	8.575,41	8.575,41
0410.100.461.03.05 Iraurgi Lantzen, S.A. Iraurgi Lantzen, S.A.	6.384,93				6.384,93	6.384,93	6.384,93
0410.100.461.03.06 Oarsoaldea, S.A. Oarsoaldea, S.A.	8.086,93				8.086,93	8.086,93	8.086,93
0410.100.461.03.07 Tolosaldea Garatzen, S.A. Tolosaldea Garatzen, S.A.	6.832,63				6.832,63	6.832,63	6.832,63
0410.100.461.06.01 2022 Eskualdeak: proiektu estrategikoak 2022 Comarcas: proyectos estratégicos							
0410.100.461.06.02 2022 Eskualdeak: suspertze ekonomikoa 2022 Comarcas reactivación económica							
0410.100.461.06.03 Debaqoienerako Mankomunitatea Debaqoienerako Mankomunitatea	7.593,11				7.593,11	7.593,11	7.593,11
0410.100.461.06.06 Urola Kostako Mankomunitatea Urola Kostako Mankomunitatea	7.197,72				7.197,72	7.197,72	7.197,72
0410.100.461.09.01 2021 Eskualdeak: proiektu estrategikoak 2021 Comarcas: proyectos estratégicos							
0410.100.461.09.02 2022 Eskualdeak: suspertze ekonomikoa 2022 Comarcas reactivación económica	216.000,00				216.000,00		
0410.100.461.09.03 2022 Eskualdeak: proiektu estrategikoak 2022 Comarcas: proyectos estratégicos	105.808,25				105.808,25		
0410.100.461.09.04 Sociedad para el Desarrollo Económico de Debabarrena, S. Sociedad para el Desarrollo Económico de Debabarrena, S.	9.523,43				9.523,43	9.523,43	9.523,43
0410.100.461.09.06 Urola Garaiko Garapenerako Agentzia, S.A. Urola Garaiko Garapenerako Agentzia, S.A.	6.057,58				6.057,58	6.057,58	6.057,58
0410.100.467.00.02 2022 Bic Gipuzkoa Berrilan, SA 2022 Bic Gipuzkoa Berrilan, SA	184.847,00				184.847,00	184.847,00	184.847,00
0410.100.470.00.01 BIC SA/OLAN BIC SA/OLAN	22.653,00				22.653,00		
0410.100.470.00.03 2022 Empresa berriak sortzen eta sustatzen 2022 Promoción y creación de nuevas empresas							
0410.100.470.00.05 2022 Etorbizuneko enplegua 2022 Empleo del futuro	120.000,00				120.000,00	6.682,18	6.682,18
0410.100.470.00.06 2022 Lan testuinguru eraldatzaileak 2022 Lugares de trabajo transformadores	400.000,00				400.000,00	446.415,81	446.415,81
0410.100.470.00.07 2022 Emakumea ekintzailea 2022 Mujer emprendedora							

MEMORIA

MEMORIA

20. AURREKONTU INFORMAZIOA

20. INFORMACIÓN PRESUPUESTARIA

DEPARTAMENTUA / DEPARTAMENTO	2023	2024	2025	2026 Y SIG.	GUZTIRA TOTAL	FASEAK/FASES	
						BAIM./AUT.	ERAB./DISP.
0410.100.470.00.08 2022 Aukerak eta balio erantsia 2022 Oportunitades y valor añadido	641.785,00				641.785,00	730.396,85	730.396,85
0410.100.470.00.09 2022 Enpresen arteko elkarlana 2022 Colaboración interempresarial	134.000,00				134.000,00	128.652,87	128.652,87
0410.100.470.00.10 2022 Enpresa jardueraren jarraitasuna 2022 Continuidad de la actividad empresarial	148.750,00				148.750,00	153.910,75	153.910,75
0410.100.470.00.11 2022 Berdintasanaren eta erantzunkidetasunaren sustapen 2022 Igualdad y responsabilidad empresas	89.852,00				89.852,00	24.509,19	24.509,19
0410.100.470.00.12 2022 Teknologia eta berrikuntza oinarritua dauden enpre 2022 Empresas de base tecnológica e innovadora	357.942,00				357.942,00	305.942,00	305.942,00
0410.100.470.00.13 2022 Gizarte balio partekatua eta GIL 2022 Valor social compartido y ODS	106.667,00				106.667,00	109.598,05	109.598,05
0410.100.470.00.14 2022 Gipuzkoa sortzailea 2022 Gipuzkoa creativa	101.250,00				101.250,00	90.793,44	90.793,44
0410.100.470.00.16 2022 Ekonomia zirkularra 2022 Economía circular	147.500,00				147.500,00	192.927,19	192.927,19
0410.100.470.00.17 2022 Enpresetan pertsonen parte-hartzea eta enpresen erro 2022 Participación de las personas en las empresas y enrai	132.521,89				132.521,89	132.521,89	132.521,89
0410.100.470.00.20 2022 Inbideak-Kudeabide 2022 Inbideak-Kudeabide	65.683,00				65.683,00	58.435,33	58.435,33
0410.100.470.00.28 2022 BOZI enpresa 2022 ALTV enpresa	79.448,35				79.448,35	53.519,36	53.519,36
0410.100.470.00.29 2022 Transizio ekologikoa enpresak/ 2022 Transición ecológica empresas	30.038,00				30.038,00	49.838,75	49.838,75
0410.100.481.00.02 2022 Enpresa jardueraren jarraitasuna 2022 Continuidad de la actividad empresarial	26.250,00				26.250,00	21.089,25	21.089,25
0410.100.481.00.03 2022 Gipuzkoa sortzailea 2022 Gipuzkoa creativa	33.750,00				33.750,00	44.206,56	44.206,56
0410.100.481.00.05 2022 Aukerak eta balio erantsia 2022 Oportunitades y valor añadido	193.215,00				193.215,00	104.603,15	104.603,15
0410.100.481.00.07 2022 Enpresetan pertsonen parte-hartzea eta enpresen erro 2022 Participación de las personas en las empresas y enrai	46.328,56				46.328,56	46.328,56	46.328,56
0410.100.481.00.08 ASPEGI ASPEGI	50.000,00	50.000,00			100.000,00	100.000,00	100.000,00
0410.100.481.00.09 2022 Ekonomia zirkularra 2022 Economía circular	88.681,87				88.681,87	29.023,56	29.023,56
0410.100.481.00.10 2022 BOZI hezkuntza 2022 ALTV educación	153.812,45				153.812,45	238.094,45	238.094,45
0410.100.481.00.13 2022 Etorbizuneko enplegua 2022 Empleo del futuro	30.000,00				30.000,00		

MEMORIA

MEMORIA

20. AURREKONTU INFORMAZIOA

20. INFORMACIÓN PRESUPUESTARIA

DEPARTAMENTUA / DEPARTAMENTO	2023	2024	2025	2026 Y SIG.	GUZTIRA TOTAL	FASEAK/FASES	
						BAIM./AUT.	ERAB./DISP.
0410.100.481.00.16 2022 Gizarte balio partekatua eta GIL 2022 Valor social compartido y ODS	53.333,00				53.333,00	39.227,42	39.227,42
0410.100.481.00.21 2022 Lan testuinguru eraldatzaileak 2022 Lugares de trabajo transformadores	100.000,00				100.000,00	20.120,67	20.120,67
0410.100.481.00.27 2022 BOZI enpresa 2022 AL TV enpresa	80.315,00				80.315,00	58.568,75	58.568,75
0410.100.481.00.30 2022 Transizio ekologikoa enpresak/ 2022 Transición ecológica empresas	30.037,00				30.037,00	10.236,25	10.236,25
0410.100.481.00.31 2022 Transizio ekologikoa hezkuntza/ 2022 Transición ecológica educación	12.500,00				12.500,00	26.204,93	26.204,93
0410.100.492.00.01 GANTT Gipuzkoa ekimena Iniciativa GANTT Gipuzkoa							
0410.100.745.00.01 2022 Ezaqutza kalitateko enpleguan 2022 Conocimiento en empleo de calidad	83.334,00				83.334,00		
0410.100.745.00.02 2022 Ezaqutza balioa sortzeko 2022 Crear valor de conocimiento	11.000,00				11.000,00		
0410.100.745.00.03 2022 Transizio ekologikoa ezaqutza/ 2022 Transición ecológica conocimiento	47.641,00				47.641,00	15.562,92	15.562,92
0410.100.767.00.02 2022 Bic Gipuzkoa Berrilan, SA 2022 Bic Gipuzkoa Berrilan, SA							
0410.100.770.00.01 2022 Teknologian eta berrikuntzan oinarrituta dauden enpre 2022 Empresas de base tecnológica e innovadora	41.875,00				41.875,00	32.058,00	32.058,00
0410.100.770.00.02 2022 Ezaqutza kalitateko enpleguan 2022 Conocimiento en empleo de calidad	83.333,00				83.333,00	115.647,30	115.647,30
0410.100.770.00.03 2022 Ezaqutza balioa sortzeko 2022 Crear valor de conocimiento	66.000,00				66.000,00		
0410.100.770.00.04 2022 Transizio ekologikoa ezaqutza/ 2022 Transición ecológica conocimiento	47.641,00				47.641,00		
0410.100.770.00.10 Kursaal Elkarunea, S.A. Centro Kursaal, S.A.	900.000,00				900.000,00		
0410.100.781.00.01 2022 Ezaqutza kalitateko enpleguan 2022 Conocimiento en empleo de calidad	374.624,75				374.624,75	425.644,45	425.644,45
0410.100.781.00.02 2022 Ezaqutza balioa sortzeko 2022 Crear valor de conocimiento	91.818,13				91.818,13	168.818,13	168.818,13
0410.100.781.00.03 2022 Transizio ekologikoa ezaqutza/ 2022 Transición ecológica conocimiento	47.643,00				47.643,00	112.945,00	112.945,00
0410.100.781.00.07 2021 ADEGI- EKB FABRIKA 2021 ADEGI-FABRIKA DE NCE	200.000,00				200.000,00	200.000,00	200.000,00
0410.100.850.02.02 2022 Bic Gipuzkoa Berrilan SA Kapitala handitzea 2022 Bic Gipuzkoa Berrilan SA ampliación capital	200.000,00	200.000,00			400.000,00		

MEMORIA

MEMORIA

20. AURREKONTU INFORMAZIOA

20. INFORMACIÓN PRESUPUESTARIA

DEPARTAMENTUA / DEPARTAMENTO	2023	2024	2025	2026 Y SIG.	GUZTIRA TOTAL	FASEAK/FASES ERAB./DISP.	
						BAIM./AUT.	ERAB./DISP.
0410.100.850.09.02 Urolako Industrialdea S.A./ Urolako Industrialdea S.A.	206.173,05	206.173,05	206.179,06		618.525,16	618.525,16	618.525,16
0410.100.860.00.02 Easo Ventures II, SCR, SA Easo Ventures II, SCR, SA	250.000,00	250.000,00	100.000,00		600.000,00		
0410.110.470.00.02 2022 Artisautza deialdia 2022 Convocatoria artesanía	145.200,00				145.200,00	142.719,56	142.719,56
0410.110.770.00.01 2022 Artisautza deialdia 2022 Convocatoria artesanía	19.800,00				19.800,00	19.800,00	19.800,00
0420.200.227.01.00 GIPUZKOA QUANTUM GIPUZKOA QUANTUM	72.600,00				72.600,00	72.600,00	72.600,00
0420.200.491.00.01 Massachusetts Institute of Technology. City Lab/ Massachusetts Institute of Technology. City Lab	50.000,00	200.000,00	200.000,00		450.000,00	450.000,00	450.000,00
0420.200.492.00.02 City Science Lab Mit-Tecnun-Gipuzkoa City Science Lab Mit-Tecnun-Gipuzkoa	150.000,00	150.000,00			300.000,00		
0420.200.743.00.01 Ikerbasque Ikerbasque	10.000.000,00	5.000.000,00			15.000.000,00	15.000.000,00	15.000.000,00
0420.200.745.00.02 2022 Zientzia sarea - I+G proiektuak 2022 Red de Ciencia - proyectos de I+D	167.000,00				167.000,00	147.373,00	147.373,00
0420.200.770.00.01 2022 Gipuzkoa Quantum 2022 Gipuzkoa Quantum	105.000,00				105.000,00	53.293,00	53.293,00
0420.200.781.00.01 2022 Fellows programa 2022 Programa Fellows	240.000,00				240.000,00	231.595,00	231.595,00
0420.200.781.00.02 2022 Zientzia sarea - I+Gko enpresa-unitateak 2022 Red de Ciencia - Unidades de I+D empresarial	417.149,00				417.149,00	417.149,00	417.149,00
0420.200.781.00.03 2022 Zientzia sarea - inbertsio proiektuak 2022 Red de Ciencia - proyectos de inversión	333.720,00				333.720,00	333.720,00	333.720,00
0420.200.781.00.09 2022 Zientzia sarea - I+G proiektuak 2022 Red de Ciencia - proyectos de I+D	750.729,00				750.729,00	750.729,00	750.729,00
0420.200.781.00.10 2022 Zientzia sarea - GIPUZKOA NEXT 2022 Red de Ciencia - GIPUZKOA NEXT	131.402,00				131.402,00	131.402,00	131.402,00
0420.200.781.00.11 2022 Gipuzkoa Quantum 2022 Gipuzkoa Quantum	45.000,00				45.000,00	96.707,00	96.707,00
0420.210.470.00.01 2022 Produktuak nazioartean merkaturatzea 2022 Lanzamiento Internacional productos	250.000,00				250.000,00	250.000,00	250.000,00
0420.210.470.00.03 2022 Sektorearen nazioartekotzea 2022 Internacionalización sectorial	50.000,00				50.000,00	6.000,00	6.000,00
0420.210.481.00.02 2022 Gipuzkoako Bazkundera 2022 Cámara de Gipuzkoa	276.000,00				276.000,00	276.000,00	276.000,00
0420.210.770.00.02 2022 Internazionalizazioa bultzatzea 2022 Apoyo a la internacionalización	100.000,00				100.000,00	20.000,00	20.000,00

MEMORIA

MEMORIA

20. AURREKONTU INFORMAZIOA

20. INFORMACIÓN PRESUPUESTARIA

DEPARTAMENTUA / DEPARTAMENTO	2023	2024	2025	2026 Y SIG.	GUZTIRA TOTAL	FASEAK/FASES	
						BAIM./AUT.	ERAB./DISP.
0420.220.461.03.01 Agencia de Desarrollo del Bidasoa, S.A. Agencia de Desarrollo del Bidasoa, S.A.	25.000,00				25.000,00	25.000,00	25.000,00
0420.220.461.03.02 Goierriko Ekimena, S.A. Goierriko Ekimena, S.A.	25.000,00				25.000,00	25.000,00	25.000,00
0420.220.461.03.03 Iraurgi Lanitzen, S.A. Iraurgi Lanitzen, S.A.	25.000,00				25.000,00	25.000,00	25.000,00
0420.220.461.03.04 Oarso Aldea, S.A. Oarso Aldea, S.A.	25.000,00				25.000,00	25.000,00	25.000,00
0420.220.461.03.05 Tolosaldea Garaitzen, S.A. Tolosaldea Garaitzen, S.A.	25.000,00				25.000,00	25.000,00	25.000,00
0420.220.461.06.01 Belerri-Buruntza Mankomunitatea Belerri-Buruntza Mankomunitatea	25.000,00				25.000,00	25.000,00	25.000,00
0420.220.461.06.02 Debagoieneko Mankomunitatea Debagoieneko Mankomunitatea	25.000,00				25.000,00	25.000,00	25.000,00
0420.220.461.06.03 Urola Kostako Mankomunitatea Urola Kostako Mankomunitatea	25.000,00				25.000,00	25.000,00	25.000,00
0420.220.461.09.01 2022 ETE digitala: eskualde garapena 2022 PYME digital: desarrollo comarcal							
0420.220.461.09.02 Sociedad para el Desarrollo Económico de Debabarrena, S. Sociedad para el Desarrollo Económico de Debabarrena, S.	25.000,00				25.000,00	25.000,00	25.000,00
0420.220.461.09.04 Urola Garaiko Garapenerako Agentzia, S.A. Urola Garaiko Garapenerako Agentzia, S.A.	25.000,00				25.000,00	25.000,00	25.000,00
0420.220.470.00.01 2022 Smart: Antolakuntza berrikuntza 2022 Smart: Innovación en organización	40.000,00				40.000,00		
0420.220.470.00.05 2022 Smart Mobility Industry 2022 Smart Mobility Industry	50.000,00				50.000,00	10.787,00	10.787,00
0420.220.470.00.08 2022 Zibersegurtasuna enpresak 2022 Ciberseguridad empresas	40.000,00				40.000,00	40.000,00	40.000,00
0420.220.470.00.09 2022 Sukalberri 2022 Sukalberri	100.000,00				100.000,00	130.095,00	130.095,00
0420.220.470.00.10 2022 Produktu zibersegurua 2022 Producto ciberseguro	35.000,00				35.000,00	7.417,21	7.417,21
0420.220.481.00.03 2022 Smart Mobility Industry 2022 Smart Mobility Industry	50.000,00				50.000,00	49.932,00	49.932,00
0420.220.481.00.05 2022 Sukalberri 2022 Sukalberri	95.000,00				95.000,00	51.251,00	51.251,00
0420.220.481.00.06 2022 Smart: Antolakuntza berrikuntza 2022 Smart: Innovación en organización	47.500,00				47.500,00	15.000,00	15.000,00
0420.220.770.00.02 2022 I+D Produktuen garapena I4.0 2022 I+D Desarrollo productos I4.0	560.000,00				560.000,00	560.000,00	560.000,00

MEMORIA

MEMORIA

20. AURREKONTU INFORMAZIOA

20. INFORMACIÓN PRESUPUESTARIA

DEPARTAMENTUA / DEPARTAMENTO	2023	2024	2025	2026 Y SIG.	GUZTIRA TOTAL	FASEAK/FASES ERAB./DISP.	
						BAIM./AUT.	ERAB./DISP.
0420.220.770.00.04 2022 Smart Mobility Industry	87.500,00				87.500,00	137.604,00	137.604,00
0420.220.770.00.06 2022 Smart Mobility Industry	25.000,00				25.000,00	8.362,00	8.362,00
0420.220.770.00.08 2022 Zibersegurtasuna esperimentazioa	200.000,00				200.000,00	191.841,00	191.841,00
0420.220.770.00.08 2022 Digitalizazioa 4.0 ETEak	100.000,00				100.000,00	66.080,61	66.080,61
0420.220.770.00.09 2022 Digitalizazioa 4.0 pymes	100.000,00				100.000,00		
0420.220.770.00.09 2022 Gipuzkoa Digitala: Eraikuntza/	100.000,00				100.000,00		
0420.220.770.00.09 2022 Gipuzkoa Digitala: Eraikuntza	100.000,00				100.000,00		
0420.220.781.00.02 2022 Smart Mobility Industry	100.000,00				100.000,00		
0420.220.781.00.02 2022 Smart Mobility Industry	100.000,00				100.000,00		
0430.300.459.00.01 Bilbao Ekiniza SA	1.000.000,00				1.000.000,00	1.000.000,00	1.000.000,00
0430.300.459.00.01 Bilbao Ekiniza SA	1.000.000,00				1.000.000,00		
0430.300.761.01.01 Getariako Udala-Zarautz Jauregiaren birgaitzea	375.000,00	337.782,25			712.782,25	712.782,25	712.782,25
0430.300.761.01.01 Getariako Udala-Zarautz Jauregiaren birgaitzea	375.000,00	337.782,25			712.782,25		
Ayuntamiento de Getaria- Rehabilitación del Palacio Zaraut	375.000,00	337.782,25			712.782,25		
0440.400.470.00.07 2020 Ustategi Txikiak	5.000,00				5.000,00	5.000,00	5.000,00
0440.400.470.00.07 2020 Ustategi Txikiak	5.000,00				5.000,00		
2020 Pequeñas explotaciones	5.000,00				5.000,00		
0440.400.470.00.08 Gazte Plana 2020	302.094,00				302.094,00	302.093,33	302.093,33
0440.400.470.00.08 Gazte Plana 2020	302.094,00				302.094,00		
Gazte Plana 2020	302.094,00				302.094,00		
0440.400.470.00.09 Gazte Plana 2021		169.304,00			169.304,00	169.303,33	169.303,33
0440.400.470.00.09 Gazte Plana 2021		169.304,00			169.304,00		
Gazte Plana 2021		169.304,00			169.304,00		
0440.400.470.00.10 Gazte plana 2022				375.000,00	375.000,00	245.136,66	245.136,66
0440.400.470.00.10 Gazte plana 2022				375.000,00	375.000,00		
Gazte plana 2022				375.000,00	375.000,00		
0440.400.481.00.02 ENARO 2022	6.000,00				6.000,00	6.000,00	6.000,00
0440.400.481.00.02 ENARO 2022	6.000,00				6.000,00		
ENARO 2022	6.000,00				6.000,00		
0440.400.481.00.04 ENHELUR 2022	14.000,00				14.000,00	14.000,00	14.000,00
0440.400.481.00.04 ENHELUR 2022	14.000,00				14.000,00		
ENHELUR 2022	14.000,00				14.000,00		
0440.400.481.00.06 Ordezkapenak 2022	45.000,00				45.000,00	45.000,00	45.000,00
0440.400.481.00.06 Ordezkapenak 2022	45.000,00				45.000,00		
Sustituciones 2022	45.000,00				45.000,00		
0440.400.481.00.08 NEKAZALTURISMOA 2022	10.000,00				10.000,00	10.000,00	10.000,00
0440.400.481.00.08 NEKAZALTURISMOA 2022	10.000,00				10.000,00		
NEKAZALTURISMOA 2022	10.000,00				10.000,00		
0440.400.481.00.09 LANDAOLA Federazioa 2022	100.000,00				100.000,00	100.000,00	100.000,00
0440.400.481.00.09 LANDAOLA Federazioa 2022	100.000,00				100.000,00		
LANDAOLA Federazioa 2022	100.000,00				100.000,00		
0440.400.481.00.14 Abetur kooperatiba 2022	25.000,00				25.000,00	25.000,00	25.000,00
0440.400.481.00.14 Abetur kooperatiba 2022	25.000,00				25.000,00		
Cooperativa Abetur 2022	25.000,00				25.000,00		
0440.400.481.00.15 Lurgintza kooperatiba 2022	25.000,00				25.000,00	25.000,00	25.000,00
0440.400.481.00.15 Lurgintza kooperatiba 2022	25.000,00				25.000,00		
Cooperativa Lurgintza 2022	25.000,00				25.000,00		
0440.400.761.01.03 Landa bideak 2022	200.000,00				200.000,00	199.636,76	199.636,76
0440.400.761.01.03 Landa bideak 2022	200.000,00				200.000,00		
Caminos rurales 2022	200.000,00				200.000,00		
0440.400.761.01.04 Landa garapena 2022	250.000,00				250.000,00	255.527,27	255.527,27
0440.400.761.01.04 Landa garapena 2022	250.000,00				250.000,00		
Desarrollo rural 2022	250.000,00				250.000,00		

MEMORIA

MEMORIA

20. AURREKONTU INFORMAZIOA

20. INFORMACIÓN PRESUPUESTARIA

DEPARTAMENTUA / DEPARTAMENTO	2023	2024	2025	2026 Y SIG.	GUZTIRA TOTAL	FASEAK/FASES	
						BAIM./AUT.	ERAB./DISP.
0440.400.770.00.04 Abelitzaintzako ustiatzeetan simaurrak eta mindak maneriatz 2022 Ayudas para tratamiento de estiercoles y purines prod	50.000,00				50.000,00		
0440.400.770.00.05 Ustialekueien modernizazioa 2021 Modernización explotaciones 2021	1.900.000,00	600.000,00			2.500.000,00	1.983.141,57	1.983.141,57
0440.400.770.00.06 Banda ultra azkarra 2.500 biztanletik beherako udalerrietan Banda ancha ultrarrápida municipios menos 2.500 hab.	1.300.000,00				1.300.000,00	1.300.000,00	1.300.000,00
0440.400.770.00.07 Ustialekueien modernizazioa 2022 Modernización explotaciones 2022	1.000.000,00	1.900.000,00	600.000,00		3.500.000,00	2.854.653,54	2.854.653,54
0440.400.770.00.08 Banda ultra azkarra 2.500 biztanletik gorako udalerrietan Banda ancha ultrarrápida municipios más 2.500 hab.	1.400.000,00	2.000.000,00	2.000.000,00		5.400.000,00		
0440.400.770.00.09 Frutzaintza sustatzea 2022 Fomento Fruticultura 2022	250.000,00				250.000,00	57.043,65	57.043,65
0440.400.770.00.10 Inbertsioak nekazaritza eta abeltzaintzan Inversiones en agricultura y ganadería		447.825,00			447.825,00	227.427,42	227.427,42
0440.400.770.00.11 Inbertsioak biosegurtasunean Inversiones en bioseguridad		114.366,00			114.366,00	89.433,82	89.433,82
0440.400.781.00.02 Landa garapena 2022 Desarrollo rural 2022	50.000,00				50.000,00	41.042,94	41.042,94
0440.420.470.00.03 KAIKU 2022 KAIKU 2022	18.000,00				18.000,00	18.000,00	18.000,00
0440.420.470.00.05 BASATXERRI 2022 BASATXERRI 2022	2.490,00				2.490,00	2.490,00	2.490,00
0440.420.470.00.07 HARAKAI S.Coop. Desestacionalizazio-plana 2022 HARAKAI S.Coop. Plan de desestacionalización 2022	10.634,00				10.634,00	10.634,00	10.634,00
0440.420.481.00.03 GITXEGI 2022 GITXEGI 2022	10.634,00				10.634,00	10.634,00	10.634,00
0440.420.481.00.04 GILE 2022 GILE 2022	14.900,00				14.900,00	14.900,00	14.900,00
0440.420.481.00.05 GIBE 2022 GIBE 2022	7.600,00				7.600,00	7.600,00	7.600,00
0440.420.481.00.06 GITXAEEL 2022 GITXAEEL 2022	2.500,00				2.500,00	2.500,00	2.500,00
0440.420.481.00.08 GPE 2022 GPE 2022	3.938,00				3.938,00	3.938,00	3.938,00
0440.420.481.00.09 GIFE 2022 GIFE 2022	76.400,00				76.400,00	76.400,00	76.400,00
0440.420.481.00.10 GITEL 2022 GITEL 2022	1.250,00				1.250,00	1.250,00	1.250,00
0440.420.481.00.11 EOE 2022 EOE 2022	3.968,00				3.968,00	3.968,00	3.968,00



MEMORIA

MEMORIA

20. AURREKONTU INFORMAZIOA

20. INFORMACIÓN PRESUPUESTARIA

DEPARTAMENTUA / DEPARTAMENTO	2023	2024	2025	2026 Y SIG.	GUZTIRA TOTAL	FASEAK/FASES	
						BAIM./AUT.	ERAB./DISP.
0440.420.481.00.12 GISASI 2022 GISASI 2022	916,00				916,00	916,00	916,00
0440.420.481.00.13 HEBE 2022 HEBE 2022	14.900,00				14.900,00	14.900,00	14.900,00
0440.420.481.00.14 GOE 2022 GOE 2022	6.000,00				6.000,00	6.000,00	6.000,00
0440.420.481.00.15 GUE 2022 GUE 2022	12.800,00				12.800,00	12.800,00	12.800,00
0440.420.481.00.16 ABE 2022 ABE 2022	26.000,00				26.000,00	26.000,00	26.000,00
0440.420.481.00.17 GEE 2022 GEE 2022	12.518,00				12.518,00	12.518,00	12.518,00
0440.420.481.00.19 ALVO 2022 ALVO 2022	4.952,00				4.952,00	4.952,00	4.952,00
0440.420.481.00.21 GIBEL 2022 GIBEL 2022	1.048,00				1.048,00	1.048,00	1.048,00
0440.420.481.00.22 GIMBEL 2022 GIMBEL 2022	3.006,00				3.006,00	3.006,00	3.006,00
0440.420.481.00.24 ELE 2022 ELE 2022	38.100,00				38.100,00	38.100,00	38.100,00
0440.420.481.00.36 Animal eta Landarezaileen Gipuzkoako Elkarte 2022 Sociedad Protectora de animales y plantas de Gipuzkoa 20	8.000,00				8.000,00	8.000,00	8.000,00
0440.420.481.00.41 Artzai Gazta 2022 Artzai Gazta 2022	5.450,00				5.450,00	5.450,00	5.450,00
0440.420.481.00.44 2022 Gipuzkoako Sagardoqileen elkarte 2022 Asociación sidra natural Gipuzkoa	10.580,00				10.580,00	10.580,00	10.580,00
0440.420.481.00.46 Biotur Gipuzkoa 2022 Biotur Gipuzkoa 2022	20.185,00				20.185,00	20.185,00	20.185,00
0440.420.481.00.47 Tolosako Babarruna 2022 Tolosako Babarruna 2022	8.669,00				8.669,00	8.669,00	8.669,00
0440.420.481.00.48 Fruitel 2022 Fruitel 2022	7.481,00				7.481,00	7.481,00	7.481,00
0440.420.481.00.49 Gilbe 2022 Gilbe 2022	21.190,00				21.190,00	21.190,00	21.190,00
0440.420.481.00.50 DO Getariako Txakolina 2022 DO Getariako Txakolina 2022	14.429,00				14.429,00	14.429,00	14.429,00
0440.420.481.00.51 Basherri Sarea Elkarte 2022 Basherri Sarea Elkarte 2022	5.826,00				5.826,00	5.826,00	5.826,00
0450.500.470.00.01 Baso inquirumeneko zerbitzuak 2022 Servicios silvoambientales 2022	8.090,00				8.090,00	8.090,00	8.090,00

MEMORIA

MEMORIA

20. AURREKONTU INFORMAZIOA

20. INFORMACIÓN PRESUPUESTARIA

DEPARTAMENTUA / DEPARTAMENTO	2023	2024	2025	2026 Y SIG.	GUZTIRA TOTAL	FASEAK/FASES ERAB./DISP.	
						BAIM./AUT.	ERAB./DISP.
0450.500.470.00.03 KIMUBERRITU 2022 KIMUBERRITU 2022/	100.000,00				100.000,00		
0450.500.470.00.04 KIMUBERRITU PROGRAMA 2022 PROGRAMA KIMUBERRITU 2022	48.333,00				48.333,00	48.333,00	48.333,00
0450.500.481.00.04 GEBE 2022 GEBE 2022	150.000,00				150.000,00	79.589,69	79.589,69
0450.500.761.01.02 2022 Gipuzkoako Landa Lurren Digitalizazioa 2022 Digitalización Terrenos Rústicos en Gipuzkoa	483.734,00				483.734,00	483.199,70	483.199,70
0450.500.770.00.02 2022 Baso-berritzea 2022 Forestación	10.000,00				10.000,00	9.822,36	9.822,36
0450.500.770.00.06 2022 Baso produktuen mobilizazioa 2022 Movilización productos forestales	44.211,00				44.211,00	26.807,67	26.807,67
0450.500.770.00.07 2022 Baso azpiegiturak 2022 Infraestructuras forestales	1.000.000,00				1.000.000,00	993.256,70	993.256,70
0450.500.770.00.08 2022 Suteei aurre egitea 2022 Prevención incendios	100.000,00				100.000,00	100.000,00	100.000,00
0450.510.761.01.02 Zerauzko Udala 2022-2023 Inurritza pasabidea Ayto. Zerauz 2022-2023 pasarela Inurritza	5.000,00				5.000,00	5.000,00	5.000,00
0470.700.445.00.01 2022-23 EHU Gastronomía espazio diseinu graduondoa 2022-23 UPV Posgrado diseño espacios gastronómicos	150.000,00	75.000,00			225.000,00	179.541,28	179.541,28
0470.700.449.00.01 22-24 Adinberri. Zahartzaroa. Arreta eta Zaintza 22-24 Adinberri. Zahartzaroa. Atención y Cuidados							
0470.700.461.01.01 22-24 Elkar-EKIN LANEAN Gaztedia 22-24 Elkar-EKIN LANEAN Jóvenes	200.000,00	100.000,00			300.000,00		
0470.700.461.01.03 22-24 Elkar-EKIN LANEAN Itibide profesionala 22-24 Elkar-EKIN LANEAN Itinerarios profesionales							
0470.700.461.01.04 22-24 Elkar-EKIN LANEAN Zaintza 22-24 Elkar-EKIN LANEAN Cuidados							
0470.700.461.03.01 Tolosaldea Garatzen S.A. Tolosaldea Garatzen S.A.	112.456,00	56.228,00			168.684,00	168.684,00	168.684,00
0470.700.461.03.02 Goierriko ekimena S.A. Goierriko ekimena S.A.	146.887,00	73.443,00			220.330,00	220.330,00	220.330,00
0470.700.461.03.03 Oarso aldea S.A. Oarso aldea S.A.	164.486,00	82.243,00			246.729,00	246.729,00	246.729,00
0470.700.461.03.04 Bidasoa Bizirik Bidasoako Garapenerako Agentzia S.A. Bidasoa Activa. Agencia de desarrollo del Bidasoa S.A.	179.646,00	89.823,00			269.469,00	269.469,00	269.469,00
0470.700.461.03.05 Iraurgi Lantzen S.A. Iraurgi Lantzen S.A.	162.735,00	81.367,00			244.102,00	244.102,00	244.102,00
0470.700.461.06.01 Urola Kostako udal elkarteak Mancomunidad Urola Kosta	151.487,00	75.744,00			227.231,00	227.231,00	227.231,00

MEMORIA

MEMORIA

20. AURREKONTU INFORMAZIOA

20. INFORMACIÓN PRESUPUESTARIA

DEPARTAMENTUA / DEPARTAMENTO	2023	2024	2025	2026 Y SIG.	GUZTIRA TOTAL	FASEAK/FASES	
						BAIM./AUT.	ERAB./DISP.
0470.700.461.06.03 Beterri-Buruntza Mankomunitatea Mancomunidad Beterri-Buruntza	160.442,00	80.221,00			240.663,00	240.663,00	240.663,00
0470.700.461.06.04 Debagoienako mankomunitatea Debagoienako mankomunitatea	245.385,00	122.693,00			368.078,00	368.078,00	368.078,00
0470.700.461.09.01 Urola Garaiko garapenerako agentzia S.A. Urola Garaiko garapenerako agentzia S.A.	147.932,00	73.966,00			221.898,00	221.898,00	221.898,00
0470.700.461.09.03 Debegesa. Sociedad para el Desarrollo Económico de Deba Debegesa. Sociedad para el Desarrollo Económico de Deba	252.194,00	126.097,00			378.291,00	378.291,00	378.291,00
0470.700.470.00.01 22-24 Elkar-EKIN LANEAN Gaztedia 22-24 Elkar-EKIN LANEAN Jóvenes	400.000,00	200.000,00			600.000,00	462.253,92	462.253,92
0470.700.470.00.03 22-24 Elkar-EKIN LANEAN Ibilbide profesionalak 22-24 Elkar-EKIN LANEAN Itinerarios profesionales	500.000,00	250.000,00			750.000,00	334.054,53	334.054,53
0470.700.470.00.04 22-24 Elkar-EKIN LANEAN Zaintza 22-24 Elkar-EKIN LANEAN Cuidados	150.000,00	75.000,00			225.000,00	231.691,95	231.691,95
0470.700.470.00.06 22-24 Adinberri. Zahartzaroa. Negozio aukerak 22-24 Adinberri. Zahartzaroa. Oportunidades de negocio	400.000,00	200.000,00			600.000,00	1.037.746,08	1.037.746,08
0470.700.470.00.07 22-24 Adinberri. Zahartzaroa. Arreta eta Zaintza 22-24 Adinberri. Zahartzaroa. Atención y Cuidados	276.350,00	138.175,00			414.525,00	338.766,77	338.766,77
0470.700.481.00.04 22-24 Elkar-EKIN LANEAN Gaztedia 22-24 Elkar-EKIN LANEAN Jóvenes	200.000,00	100.000,00			300.000,00	6.152.353,67	6.152.353,67
0470.700.481.00.06 22-24 Elkar-EKIN LANEAN Ibilbide profesionalak 22-24 Elkar-EKIN LANEAN Itinerarios profesionales	9.511.850,00	5.173.859,50			14.685.709,50	6.152.353,67	6.152.353,67
0470.700.481.00.07 22-24 Elkar-EKIN LANEAN Zaintza 22-24 Elkar-EKIN LANEAN Cuidados	6.786.323,62	8.994.264,35	9.675.951,77	5.145.647,47	30.602.187,21	231.400,40	231.400,40
0470.700.481.00.08 22-24 Adinberri. Zahartzaroa. Arreta eta Zaintza 22-24 Adinberri. Zahartzaroa. Atención y Cuidados	1.150.000,00	1.150.000,00			2.300.000,00	1.080.903,52	1.080.903,52
0470.700.610.02.01 Mubil eqoizaren eraiketa Construcción sede Mubil	1.467.009,59	1.467.009,59	867.009,59	225.257,19	4.026.285,96	1.080.903,52	1.080.903,52
0470.700.610.02.02 Adinberriren egoitza eraikitzea Construcción sede Adinberri	6.800.000,00				6.800.000,00		
0470.700.610.04.01 Obra Zuzendaritza. Mubil egoitza eraikitzea Dirección de obra. Construcción sede Mubil	1.200.000,00				1.200.000,00		
0470.700.610.04.03 Adinberri obra zuzendaritza Adinberri Dirección de obras	600.000,00	300.000,00			900.000,00	447.599,83	447.599,83
0470.700.620.00.01 Mubil makineria Maquinaria Mubil							
0470.700.630.03.01 Bus hidrogenoa Bus Hidrógeno							
0470.700.770.00.02 22-24 Elkar-EKIN LANEAN inbertsioak eta bidegarritasun pr 22-24 Elkar-EKIN LANEAN Inversiones y proyectos de viabi							

MEMORIA

MEMORIA

20. AURREKONTU INFORMAZIOA

20. INFORMACIÓN PRESUPUESTARIA

DEPARTAMENTUA / DEPARTAMENTO	2023	2024	2025	2026 Y SIG.	GUZTIRA TOTAL	FASEAK/FASES	
						BAIM./AUT.	ERAB./DISP.
0470.700.781.00.01 BCC fundazioa: Fundación BCC:	2.500.000,00	3.000.000,00			5.500.000,00		
0470.700.781.00.02 Asociación Centro Tecnológico CEIT Asociación Centro Tecnológico CEIT	470.000,00	235.000,00			705.000,00	705.000,00	705.000,00
0470.700.781.00.03 CIDETEC FUNDAZIOA FUNDACION CIDETEC	4.000.000,00	3.467.000,00			7.467.000,00	7.467.000,00	7.467.000,00
0470.700.781.00.04 FUNDACIÓN TECNALIA RESEARCH & INNOVATION FUNDACION TECNALIA RESEARCH & INNOVATION	518.150,00	3.744.533,00	1.379.607,50		5.642.290,50	5.642.290,50	5.642.290,50
DEPARTAMENTUA GUZTIRA / TOTAL DEPARTAMENTO	73.059.284,26	41.157.116,74	15.028.747,92	5.745.904,66	134.991.053,58	65.130.507,37	64.004.603,85
MUGIKORTASUNEN ETA LURRALDE ANTOLAKETAKO DEPARTAMENTUA DEPARTAMENTO DE MOVILIDAD Y ORDENACIÓN DEL TERRITORIO							
0510.100.663.00.02 Lurraldebus Ticket Sistema Berría Nuevo sistema Ticketing Lurraldebus	802.057,00				802.057,00	711.680,02	711.680,02
0510.110.611.01.04 Lezoko Bidegorria 1 Zatia Bidegorri Lezo Tramo I	850.000,00				850.000,00		
0510.120.741.02.01 Red Ferroviaria Vasca - Euskal Trenbide Sarea Red Ferroviaria Vasca - Euskal Trenbide Sarea	259.974,00	173.316,00	3.334.282,00	3.779.173,00	7.546.745,00	6.999.300,00	6.999.300,00
0510.120.792.00.01 Loiolako Erriberako Aldapailua Intercambiador Riberas de Loyola	350.439,50	437.097,50	165.718,00		953.255,00		
0520.200.610.02.01 Hospitalillon parking bat eraiki Construcción Aparcamiento de Hospitalillo	5.485.509,33	7.270.228,15	7.821.248,53	4.857.574,85	25.434.560,86	25.434.533,86	
0520.200.610.04.01 Hospitalilloko Aparkalekua Obra Zuzendaritza Parking Hospitalillo Dirección Obra	232.990,41	232.990,41	232.990,41	174.742,81	873.714,04	873.714,04	
0520.200.701.00.01 Pasaiko Portu Agintaritza Autoridad Portuaria de Pasaia	700.000,00				700.000,00	500.000,00	500.000,00
0520.200.701.00.03 Pasaiaiko Portu Agintaritza. Herrera Autoridad Portuaria de Pasaia. La Herrera	600.000,00				600.000,00	600.000,00	600.000,00
0520.200.761.01.04 Pasaiaiko Udala- Herrera urbanizazioa Ayuntamiento de Pasaia- urbanización La Herrera	140.000,00	160.000,00	60.000,00		360.000,00	263.538,00	263.538,00
0520.220.227.01.03 Goierrri LPP Errebisioa Revisión PTP Goierrri	140.000,00	160.000,00	60.000,00		360.000,00	270.000,00	270.000,00
0520.220.227.01.04 Urola Kosta LPP Errebisioa Revisión PTP Urola Kosta							
DEPARTAMENTUA GUZTIRA / TOTAL DEPARTAMENTO	9.560.970,24	8.433.632,06	11.674.238,94	8.811.490,66	38.480.331,90	35.652.765,92	9.344.518,02
OGASUN ETA FINANTZA DEPARTAMENTUA DEPARTAMENTO DE HACIENDA Y FINANZAS							
0601.010.651.01.02 Digitalizazioa. Plataformen modernizazioa Digitalización. Modernización plataformas	1.650.000,00	1.650.000,00			3.300.000,00	1.925.050,00	1.925.050,00

MEMORIA

MEMORIA

20. AURREKONTU INFORMAZIOA

20. INFORMACIÓN PRESUPUESTARIA

DEPARTAMENTUA / DEPARTAMENTO	2023	2024	2025	2026 Y SIG.	GUZTIRA TOTAL	FASEAK/FASES ERAB./DISP.	
						BAIM./AUT.	ERAB./DISP.
0610.100.651.01.01 Zerpa-plataforma berria: ZERGA Nueva plataforma tributaria ZERGA	1.900.000,00	310.000,00			2.210.000,00	1.468.910,00	1.468.910,00
0610.100.651.01.03 Big Data proiektua Proyecto Big Data	200.000,00	350.000,00			550.000,00	350.000,00	350.000,00
0610.100.651.01.04 SII proiektua Proyecto SII	300.000,00	100.000,00			400.000,00	400.000,00	400.000,00
0610.100.651.01.05 Inuzurraren kontrako borroka-tiketeta Lucha contra el fraude-Ticket	450.000,00	170.000,00			620.000,00	620.000,00	620.000,00
0610.100.651.01.06 ZIURTAGIRIAK Plataforma Plataforma CERTIFICADOS	264.000,00	144.000,00			408.000,00	373.500,00	373.500,00
0610.100.651.01.07 Tramitazaillea: zerga alorreko espedienteen aplikazioa. Tramitador: aplicación de expedientes tributarios.	150.000,00				150.000,00	150.000,00	150.000,00
0610.110.226.08.02 Hezkuntza-proiektua 2021 - 2024 Proyecto educativo 2021 - 2024	34.653,00				34.653,00	34.652,50	
0610.110.227.05.01 TicketBAI publikitate guneen erosketara agenzia Agencia de compra espacios publicidad TicketBAI	200.000,00				200.000,00	120.440,00	120.440,00
0610.110.227.05.02 TBai edikiari sorkuntza eta ekoizpena Diseño y producción contenidos de TBai	24.200,00				24.200,00	24.200,00	24.200,00
0620.200.227.01.02 Genero-ikuspegiaren integrazioa hobetzea Mejora de la integración de la perspectiva de género	17.545,00				17.545,00	17.545,00	17.545,00
0620.200.651.01.01 CONTA DEVO Plataforma Plataforma CONTA DEVO	264.000,00	95.040,00			359.040,00	266.040,00	266.040,00
DEPARTAMENTUA GUZTIRA / TOTAL DEPARTAMENTO	5.454.398,00	2.819.040,00			8.273.438,00	5.750.337,50	5.715.685,00
BIDE AZPIEGITURETAKO DEPARTAMENTUA DEPARTAMENTO DE INFRAESTRUCTURAS VIARIAS							
0710.100.611.02.13 Balizak eta sentoreak Balizas y sensores	50.000,00				50.000,00		
0710.100.611.02.19 Tunelak egokitzeko eta ekipatzeko obrak: Oindolar (D) eta Obras adaptación y equipamiento túneles: Oindolar (SS) Go	19.364.463,00				19.364.463,00	17.639.149,33	17.639.149,33
0710.100.611.02.20 Tunelak egokitzeko eta ekipatzeko obrak:Oindolar (I) eta Go Obras adaptación y equipamiento túneles Oindolar (P) Goro		4.500.617,03			4.500.617,03		
0710.100.611.03.05 A-15eko proiektuak idaztea Redacción de proyectos A-15	75.000,00				75.000,00		
0710.100.611.03.19 OZ: Tunelak egokitzeko eta ekipatzeko obrak: Oindolar (D) DO: Obras adaptación y equipamiento túneles :Oindolar (S)	1.473.527,11				1.473.527,11	1.117.163,01	1.117.163,01
0710.100.611.03.20 OZ: Tunelak egokitzeko eta ekipatzeko obrak Oindolar (I) G DO: Obras adaptación y equipamiento túneles Oindolar (P)		480.086,89			480.086,89		
0710.100.651.01.01 Aplikazio informatikoak. IZFE Living-Lab Aplicaciones informáticas. IZFE Living-Lab	20.000,00	20.000,00			40.000,00	40.000,00	40.000,00

MEMORIA

MEMORIA

20. AURREKONTU INFORMAZIOA

20. INFORMACIÓN PRESUPUESTARIA

DEPARTAMENTUA / DEPARTAMENTO	2023	2024	2025	2026 Y SIG.	GUZTIRA TOTAL	FASEAK/FASES	
						BAIM./AUT.	ERAB./DISP.
0710.100.670.01.01 Gipuzkoa Living Lab Gipuzkoa Living Lab	218.529,00				218.529,00		
0710.100.781.00.01 Living Lab Gipuzkoa- CEIT Hizarmena Living Lab Gipuzkoa- Convenio CEIT	125.000,00	66.471,00			191.471,00	191.471,00	191.471,00
0710.110.611.01.03 N-636 errepidea zabalzea eta hobetzea Kanpazarren Ensanche y mejora de la carretera N-636 en Kanpazar	1.464.042,25				1.464.042,25	1.197.523,23	1.197.523,23
0710.110.611.01.04 Marrutxipiko lotunea GI-20an Enlace de Marrutxipi en la GI-20	4.559.670,00	1.519.890,00			6.079.560,00	6.207.214,37	6.207.214,37
0710.110.611.01.06 Ixiberrieta biribilgunea. N-I-451 (Allerru) Rotonda Ixiberrieta. N-I-451 (Allerru)	6.562.183,38				6.562.183,38	6.562.183,38	6.562.183,38
0710.110.611.03.02 S.O. N-636 34,100 - Kanpazar zabalteko eta hobetzeko Seguridad y Salud. Ensanche y mejora N-636 34,100-Kanp	2.976,60				2.976,60	2.976,60	2.976,60
0710.110.611.03.04 OZ:Marrutxipiko lotunea GI-20an DO: Enlace de Marrutxipi en la GI-20	503.553,00	168.904,15			672.457,15	539.463,98	539.463,98
0710.110.611.03.05 GI-631 hobetzea (Azkoitia- Urretxu) Mejora GI-631 (Azkoitia-Urretxu)	74.674,97				74.674,97	74.674,97	74.674,97
0710.110.611.03.06 L.T. Egiturak Ixiberrieta biribilgunea (Allerru) A.T. Estructuras Rotonda Ixiberrieta (Allerru)	41.935,64				41.935,64	39.838,87	39.838,87
0710.110.611.03.07 Segurtasun eta Osasun. N-I-451 (Allerru) biribilgunea Seguridad y Salud. Glorieta elevada N-I-451 (Allerru)	6.195,20				6.195,20	6.195,20	6.195,20
0710.110.611.03.08 N-634. sarbide berria . Garaizarza - ospitalea Mendataro proie Redacción Proyecto nuevo acceso N-634. Garaizarza - hos	210.405,71				210.405,71	162.140,00	162.140,00
0710.110.662.00.01 Marrutxipiko lotunea GI-20an Enlace de Marrutxipi en la GI-20	1.772.026,00	590.676,00			2.362.702,00	2.362.700,18	2.362.700,18
0710.120.227.01.04 Zarataren mapa estrategikoak eta zarata mapak Mapas estratégicos de ruido y mapas de ruido	51.189,00				51.189,00	31.224,95	31.224,95
0710.120.227.01.05 Material bituminoso berrerabiltzeko ikerketa Investigación reutilización material bituminoso	38.720,00				38.720,00	38.720,00	38.720,00
0710.120.227.01.07 Zoruren auskultatzeak kontratua Contrato de auscultación de firmes	91.440,00				91.440,00	91.439,70	91.439,70
0710.120.611.02.10 GI-3151 egokortzea (Aia- Urkillaga) Estabilización GI-3151 (Aia- Urkillaga)	582.100,97				582.100,97		
0710.120.611.02.11 GI-627 egokortzea (Ariaban) Estabilización GI-627 (Ariaban)	334.022,35				334.022,35	295.395,33	295.395,33
0710.120.611.02.13 Zarataren kontrako jarduerak: Beasainen N-I pantaila akusti Actuaciones antiruido: Pantallas acústicas N-I Beasain	640.000,00				640.000,00		
0710.120.611.02.14 Zarataren kontrako jarduerak: Tolosan N-I pantaila akustiko Actuaciones antiruido: Pantallas acústicas N-I Tolosa.	1.291.669,72				1.291.669,72	986.448,16	986.448,16
0710.120.611.02.16 Hitzarmena Lanbarren. oin-horma GI-3632 Convenio Lanbarren. Muro sostenimiento GI-3632	1.065.977,65				1.065.977,65	961.333,87	

MEMORIA

MEMORIA

20. AURREKONTU INFORMAZIOA

20. INFORMACIÓN PRESUPUESTARIA

DEPARTAMENTUA / DEPARTAMENTO	2023	2024	2025	2026 Y SIG.	GUZTIRA TOTAL	FASEAK/FASES	
						BAIM./AUT.	ERAB./DISP.
0710.120.611.02.18 Hondarribiko GI-636 errepedeko 12.340 KPan dagoen fabrik Obra de fábrica PK 12.340 de la GI-636 en Hondarribia	137.773,00				137.773,00	137.772,88	137.772,88
0710.120.611.03.05 Segurtasun eta Osasun. Pantailak akustikoak N-I Tolosa Seguridad y Salud. Pantallas acústicas N-I Tolosa	2.831,40				2.831,40	2.831,40	2.831,40
DEPARTAMENTUA GUZTIRA / TOTAL DEPARTAMENTO	40.759.905,95	7.346.645,07			48.106.551,02	38.687.860,41	37.726.526,54
GIZARTE POLITIKETAKO DEPARTAMENTUA DEPARTAMENTO DE POLÍTICAS SOCIALES							
0810.110.461.01.01 Ebezez-erako launtzaren zerbitzua: 2021-2023 Servicio de ayuda a domicilio 2021-2023	8.070.821,00				8.070.821,00	8.070.821,00	
0810.110.461.06.01 Ebezez-erako launtzaren zerbitzua 2021-2023 Servicio de ayuda a domicilio 2021-2023	121.640,00				121.640,00	121.640,00	
0820.200.227.01.02 ILZ Iraupen Luzeko Zaintzarako eredu berria Nuevo modelo para cuidados larga duración (CLD)	149.034,00				149.034,00	130.883,28	130.883,28
0820.200.461.01.03 22-23 Etorbizuna Eraikiz. Gizarte berritasuneko proiekturako 22-23 Etorbizuna Eraikiz. Ayudas a proyectos de innovación	43.750,00				43.750,00		
0820.200.461.01.04 22-23 Etorbizuna Eraikiz ikerketa eta qarapenerako dirulagu 22-23 Etorbizuna Eraikiz. ayudas proyectos investigación y d	31.250,00				31.250,00		
0820.200.461.01.05 Etevan emandako zaintza berritzaileak sustatzeko proiektua Proyectos de fomento de cuidados innovadores en domicilio	200.000,00				200.000,00	200.000,00	190.517,98
0820.200.461.01.09 Iraupen luzeko zainketa arloko berrikuntzarako dirulagu Ayudas a la innovación en materia de cuidados de larga dur	130.000,00				130.000,00	130.000,00	117.979,93
0820.200.461.06.07 22-23 Etorbizuna Eraikiz. Gizarte berritasuneko proiekturako 22-23 Etorbizuna Eraikiz. Ayudas a proyectos de innovación	43.750,00				43.750,00		
0820.200.461.06.08 22-23 Etorbizuna Eraikiz ikerketa eta qarapenerako dirulagu 22-23 Etorbizuna Eraikiz. ayudas proyectos investigación y d	31.250,00				31.250,00		
0820.200.470.00.03 22-23 Etorbizuna Eraikiz. Gizarte berritasuneko proiekturako 22-23 Etorbizuna Eraikiz. Ayudas a proyectos de innovación	43.750,00				43.750,00	26.706,71	26.706,71
0820.200.470.00.04 22-23 Etorbizuna Eraikiz ikerketa eta qarapenerako dirulagu 22-23 Etorbizuna Eraikiz. ayudas proyectos investigación y d	31.250,00				31.250,00		
0820.200.481.00.05 22-23 Etorbizuna Eraikiz. Gizarte berritasuneko proiekturako 22-23 Etorbizuna Eraikiz. Ayudas a proyectos de innovación	43.750,00				43.750,00	148.156,13	148.156,13
0820.200.481.00.06 22-23 Etorbizuna Eraikiz ikerketa eta qarapenerako dirulagu 22-23 Etorbizuna Eraikiz. ayudas proyectos investigación y d	31.250,00				31.250,00		
0820.200.481.00.08 Iraupen luzeko zainketa arloko berrikuntzarako dirulagu Ayudas a la innovación en materia de cuidados de larga dur	180.000,00				180.000,00	180.000,00	178.499,82
0820.200.770.00.01 Iraupen luzeko zainketa arloko berrikuntzarako dirulagu Ayudas a la innovación en materia de cuidados de larga dur	20.000,00				20.000,00	20.000,00	20.000,00
0820.210.610.03.03 Legorretako zentroan moldaketa lanak Obras de reforma centro de Legorreta	632.017,00	632.017,00			1.264.034,00		

MEMORIA

MEMORIA

20. AURREKONTU INFORMAZIOA

20. INFORMACIÓN PRESUPUESTARIA

DEPARTAMENTUA / DEPARTAMENTO	2023	2024	2025	2026 Y SIG.	GUZTIRA TOTAL	FASEAK/FASES ERAB./DISP.	
						BAIM./AUT.	ERAB./DISP.
0820.210.610.03.05 Zarategi barneko berriztatze lanak Obras de reforma interior centro Zarategi	320.635,00				320.635,00		
0820.210.610.04.03 Txara 1eko erreformaren proiektua idaztea Redacción del proyecto de reforma de Txara 1	204.974,00	204.974,00	204.974,00	111.804,00	726.726,00	582.836,59	582.836,59
0820.210.610.04.04 Zumaiako egoitzeko erreformaren proiektua idaztea Redacción del proyecto de reforma de la Residencia de Zu	31.657,00	15.134,00	2.500,00		49.291,00		
0820.210.610.04.05 Legorretako zentroko erreformaren proiektua idaztea Redacción del proyecto de reforma del centro de Legorreta	41.349,00				41.349,00		
0820.210.640.00.03 Altzariak Zarategiko zentroaren bame moldaketaren kontrat Mobiliario Contrato obra interior centro Zarategi	2.412.860,00	1.207.764,00	201.135,00		3.821.759,00		
0820.210.663.00.02 Lasarteko Atsobakar Egoitzaren birmoldaketa lanak Residencia Atsobakar de Lasarte. Obras de reforma	70.584,00	70.584,00	38.500,00		179.668,00	179.666,14	179.666,14
0820.210.663.00.06 Lasarteko Atsobakar Egoitzaren birmoldaketa proiektua Residencia Atsobakar de Lasarte. Proyecto obras	28.345,00	30.244,00	2.441,00		61.030,00	33.880,00	33.880,00
0820.210.663.00.07 Indarkeria matxistaren emakume biktimen zentroko proiektu Redacción del proyecto de reforma del centro de mujeres vi	1.082.028,00				1.082.028,00	1.006.042,77	1.006.042,77
0820.210.663.00.08 Egoain Ekialdeko 5. solairua moldaketa lanak Egoain Obras reforma 5ª planta este	750.000,00				750.000,00	750.000,00	750.000,00
0820.210.761.01.01 Urretxuko Udala Ayuntamiento de Urretxu	400.000,00				400.000,00		
0820.210.761.01.07 Gizarte zerbitzuen arloko inbertsioetarako launtzak Zentroa Ayudas a la inversión en servicios sociales: Creación y refor	150.000,00	150.000,00			300.000,00	300.000,00	300.000,00
0820.210.770.00.07 Katea Legea Katea Legea	400.000,00				400.000,00	1.286.373,00	1.286.373,00
0820.210.770.00.08 Gizarte zerbitzuen arloko inbertsioetarako launtzak Zentroa Ayudas a la inversión en servicios sociales: Creación y refor	3.500.000,00				3.500.000,00	3.114.723,22	3.114.723,22
0820.210.770.00.09 Adinekoentzako egoitza zentroetan inbertsioetarako diru laq Subvenciones a la inversión en centros residenciales de per	512.840,00				512.840,00	512.840,00	512.840,00
0820.210.781.00.01 San Juan de Dios - Donostia San Juan de Dios - Donostia	600.000,00				600.000,00	113.627,00	113.627,00
0820.210.781.00.07 Gizarte zerbitzuen arloko inbertsioetarako launtzak Zentroa Ayudas a la inversión en servicios sociales: Creación y refor	3.500.000,00				3.500.000,00	3.300.000,00	3.300.000,00
0820.210.781.00.08 Adinekoentzako egoitza zentroetan inbertsioetarako diru laq Subvenciones a la inversión en centros residenciales de per	82.000,00				82.000,00	82.000,00	82.000,00
0840.400.762.01.02 Uliazpi Fundazioa urteko inbertsioak Fundación Uliazpi Inversiones del año							
DEPARTAMENTUA GUZTIRA / TOTAL DEPARTAMENTO	23.890.784,00	2.310.717,00	449.550,00	111.804,00	26.762.855,00	20.290.195,84	12.074.732,57
KULTURA, LANKIDETZA, GAZTERIA ETA KIROL DEPARTAMENTUA DEPARTAMENTO DE CULTURA, COOPERACION, JUVENTUD Y DEPORTES							

MEMORIA

MEMORIA

20. AURREKONTU INFORMAZIOA

20. INFORMACIÓN PRESUPUESTARIA

DEPARTAMENTUA / DEPARTAMENTO	2023	2024	2025	2026 Y SIG.	GUZTIRA TOTAL	FASEAK/FASES	
						BAIM./AUT.	ERAB./DISP.
0901.010.610.03.01 Koldo Mitxelena eraikinaren obra Obras en el edificio Koldo Mitxelena	2.900.000,00	400.000,00			3.300.000,00		
0901.010.610.04.01 Koldo Mitxelena eraikina berritzeo O.Z. D.O. renovación edificio Koldo Mitxelena	169.400,00	100.000,00			269.400,00		
0910.100.480.02.01 2022 Jose Ignacio Telletxea Idigoras Ikerketa historikoko be 2022 Beca de investigación histórica Jose Ignacio Telletxea	4.000,00				4.000,00		
0910.100.480.02.04 2022 Miquel Artola Beka 2022 Beca Miquel Artola	5.000,00	5.000,00			10.000,00	10.000,00	10.000,00
0910.100.481.00.07 2021 Elkarte espezializatuak, ondare historiko-artistiko eta a 2021 Asociaciones especializadas, patrimonio histórico-arti	6.667,00				6.667,00	6.667,00	6.667,00
0910.100.781.00.07 Berarako San Pedro Parrokia Parroquia San Pedro de Bergara	78.000,00	78.000,00			156.000,00		
0910.110.461.01.01 2021 Museoen dirulaguntzak 2021 Subvenciones a museos	67.400,00				67.400,00	51.158,00	51.158,00
0910.110.470.00.01 2021 Museoen dirulaguntzak 2021 Subvenciones a museos	16.000,00				16.000,00	13.947,60	13.947,60
0910.110.480.01.01 2021 Museoen dirulaguntzak 2021 Subvenciones a museos	2.400,00				2.400,00		
0910.110.480.02.01 2022 Bilduma etnografikoen espezializazio beka 2022 Beca de especialización en colecciones etnográficas	6.250,00				6.250,00	6.250,00	6.250,00
0910.110.480.02.04 2022 Zaharberitze beka 2022 Beca de restauración	6.250,00				6.250,00	6.250,00	6.250,00
0910.110.480.02.05 2022 Gordailuko arkeologia eta paleontologia beka 2022 Beca especialización en Gordailua de arqueología y p	6.250,00				6.250,00	6.250,00	6.250,00
0910.110.481.00.01 2021 Museoen dirulaguntzak 2021 Subvenciones a museos	40.000,00				40.000,00	60.694,40	60.694,40
0910.120.440.09.02 2022 Kultura Eskola egitasmoa 2022 Proyecto Kultura Eskola	87.800,00				87.800,00	112.687,40	112.687,40
0910.120.461.01.01 2021 TOKIKO 2021 TOKIKO	120.000,00				120.000,00	120.000,00	119.999,00
0910.120.461.01.03 2022 Kale Kultura egitasmoak 2022 Actividades Kale Kultura	60.000,00				60.000,00	54.498,88	54.498,88
0910.120.461.01.04 2022 Euskadiko Antzoki Sarea 2022 Red de Teatros de Euskadi	120.000,00				120.000,00	119.920,00	119.920,00
0910.120.461.01.09 BEEP- hiri inguruak ez diren guneetan kultur eskaintza zaba PRTR- Ayudas para ampliar la oferta cultural en áreas no ur	2.000,00				2.000,00		
0910.120.461.02.01 BEEP- hiri inguruak ez diren guneetan kultur eskaintza zaba PRTR- Ayudas para ampliar la oferta cultural en áreas no ur	2.000,00				2.000,00		
0910.120.461.03.02 BEEP- Hiri inguruak ez diren guneetan kultur eskaintza zab PRTR- Ayudas para ampliar la oferta cultural en áreas no ur	2.000,00				2.000,00	2.000,00	2.000,00

MEMORIA

MEMORIA

20. AURREKONTU INFORMAZIOA

20. INFORMACIÓN PRESUPUESTARIA

DEPARTAMENTUA / DEPARTAMENTO	2023	2024	2025	2026 Y SIG.	GUZTIRA TOTAL	FASEAK/FASES	
						BAIM./AUT.	ERAB./DISP.
0910.120.461.05.08 BEEP- Hiri inguruak ez diren guneeetan kultur eskaintza zab PRTR- Ayudas para ampliar la oferta cultural en áreas no ur	2.000,00				2.000,00		
0910.120.461.06.01 BEEP- Hiri inguruak ez diren guneeetan kultur eskaintza zab PRTR- Ayudas para ampliar la oferta cultural en áreas no ur	2.000,00				2.000,00		
0910.120.470.00.01 2022 Ikuskizun eszenikoak merkaturaketa 2022 Comercialización espectáculos escénicos	80.000,00				80.000,00	75.337,20	75.337,20
0910.120.470.00.07 2022 OLATUAK 2022 OLATUAK	27.000,00				27.000,00	23.014,00	23.014,00
0910.120.470.00.08 2022 Laguntzak ikus-entzunezkoen eta lan zinematografiko 2022 Ayudas producción audiovisual y cinematografía local	60.000,00				60.000,00	59.439,09	59.439,09
0910.120.470.00.10 2022 Kultura Eskola ekitasmoa 2022 Proyecto Cultura Eskola	87.800,00				87.800,00	62.370,86	62.370,86
0910.120.470.00.11 2022 Bono kultura 2022 Bono cultura	80.000,00				80.000,00	80.000,00	80.000,00
0910.120.470.00.14 BEEP- hiri inguruak ez diren guneeetan kultur eskaintza zaba PRTR- Ayudas para ampliar la oferta cultural en áreas no ur	21.600,00				21.600,00	28.839,00	28.839,00
0910.120.480.01.02 2022 MUNDURA Nazioartekotzeko laguntzak 2022 MUNDURA Ayudas a internacionalización	18.000,00				18.000,00	10.291,76	10.291,76
0910.120.480.01.03 2022 Sormena bultzatzeko laguntzak 2022 Ayudas a la creación	20.000,00				20.000,00	20.000,00	20.000,00
0910.120.480.02.02 2022 Especializazio bekak 2022 Becas de especialización	56.000,00				56.000,00	55.368,00	55.368,00
0910.120.480.02.05 2022 Nicanor Zabaleta 2022 Nicanor Zabaleta	6.000,00				6.000,00	5.600,00	5.600,00
0910.120.481.00.01 2021 Oreka: urteko kultura elkarleen jarduerak 2021 Oreka: programación anual de asociaciones culturales	230.000,00				230.000,00	228.405,19	228.405,19
0910.120.481.00.03 2022 OLATUAK 2022 OLATUAK	53.334,00				53.334,00	43.250,93	43.250,93
0910.120.481.00.10 2022 Ikuskizun eszenikoak merkaturaketa 2022 Comercialización espectáculo	12.000,00				12.000,00	16.662,80	16.662,80
0910.120.481.00.11 2022 MUNDURA Nazioartekotzeko laguntzak 2022 MUNDURA Ayudas a internacionalización	18.000,00				18.000,00	24.812,48	24.812,48
0910.120.481.00.19 2022 SUSPERKA 2022 SUSPERKA	70.000,00				70.000,00	68.832,00	68.832,00
0910.120.481.00.29 BEEP- hiri inguruak ez diren guneeetan kultur eskaintza zaba PRTR- Ayudas para ampliar la oferta cultural en áreas no ur	11.789,81				11.789,81	11.720,45	11.720,45
0910.120.761.05.01 Miramar Jauregia Partzuergoa Consorcio Palacio Miramar	120.000,00				120.000,00		
0920.200.481.00.02 2022 Garapenerako Lankidetzako Fondona 2022 Fondo de Cooperación al Desarrollo	1.571.947,00				1.571.947,00	1.571.946,99	1.571.946,99

MEMORIA

MEMORIA

20. AURREKONTU INFORMAZIOA

20. INFORMACIÓN PRESUPUESTARIA

DEPARTAMENTUA / DEPARTAMENTO	2023	2024	2025	2026 Y SIG.	GUZTIRA TOTAL	FASEAK/FASES	
						BAIM./AUT.	ERAB./DISP.
0920.200.481.00.24 Asociación Euskal Fondona – Fondo Vasco de Cooperación Asociación Euskal Fondona – Fondo Vasco de Cooperación	25.000,00	25.000,00			50.000,00	50.000,00	50.000,00
0930.300.461.01.03 2021 Pasaiako Udala - Eskubidean plana 2021 Ayuntamiento de Pasaja - Plan Eskubidean	8.000,00				8.000,00	8.000,00	8.000,00
0930.300.480.01.01 2022 Gazteak auzolanean 2022 Jovenes en Auzolan	5.000,00				5.000,00	5.000,00	5.000,00
0940.400.481.00.18 2022 AFEDEGI 2022 AFEDEGI	37.250,00				37.250,00	37.250,00	37.250,00
0940.400.481.00.74 Real Sociedad Fundazioa Fundación Real Sociedad	1.180.000,00				1.180.000,00		
0940.400.781.00.01 Gipuzkoako Mendizale Federazioa Federación Guipuzcoana de Montaña	25.000,00	25.000,00			50.000,00	50.000,00	50.000,00
DEPARTAMENTUA GUZTIRA / TOTAL DEPARTAMENTO	7.529.137,81	633.000,00			8.162.137,81	3.106.464,03	3.104.463,03
GUZTIRA / TOTAL	192.207.029,38	76.887.712,82	41.599.463,86	37.669.199,32	348.363.405,38	232.307.174,96	194.017.692,65

MEMORIA

MEMORIA

20. AURREKONTU INFORMAZIOA

20. INFORMACIÓN PRESUPUESTARIA

20.5. FINANTZAKETA LOTUKO GASTUAK

20.5. GASTOS CON FINANCIACIÓN AFECTADA

FINANTZAKETA LOTUA DUTEN GASTUAK. FINANTZAKETA AGENTEAK ERAGINDAKO FINANTZAKETA DESBIDERATZEAK
GASTOS CON FINANCIACIÓN AFECTADA. DESVIACIONES DE FINANCIACIÓN POR AGENTE FINANCIADOR

DESCRIPCIÓN	FINANTZAKETA AGENTEA AGENTE FINANCIADOR		AUR. AP. APLIC. FINANCIA	FINANTZAKETA KOPURAREN COEFICIENTE DE FINANCIACIÓN	ERTALIKO DESBIDERATZEAK DESVIACIONES DEL EJERCICIO		DESBIRATZE METATIAK DESVIACIONES ACUMULADAS	
	IRULGARRIA TERCERO				POSITIBOAK POSITIVAS	NEGATIBOAK NEGATIVAS	POSITIBOAK POSITIVAS	NEGATIBOAK NEGATIVAS
2021-Tokiko hedabideak askarazi/ 2021-Medios Locales en Euskera	Eusko Jaurlaritzak/ Gobierno Vasco		2 0150.500.440.06.02 2022	31,42%	627.22		627.22	
2022-Tokiko hedabideak askarazi/ 2022-Medios Locales en Euskera	Eusko Jaurlaritzak/ Gobierno Vasco		2 0150.500.440.06.01.2022	31,42%				
LIFE OREKA MENDIAN proiektua/ Proyecto LIFE OREKA MENDIAN	Europako Batzordea- LIFE OREKA MENDIAN/ Comisión europea- LIFE OREKA MENDIAN		Ez dago 2022an/ No hay en 2022	53,88%		88.988,47	228.956,99	367.431,87
Herri onurako mendiako Hobakuntza Funtse/ Fondo de Mejoras en los montes de utilidad pública	Udalerriak/ Municipios		2 0450.500.554.02.01 2022	100%				
2021-2022 Empleo eta gizaritarte-laneratzea sustapena/ 2021-2022 Promoción del empleo y la inserción socio-laboral	Lanbide/ Lanbide/		2 0470.700.440.06.02 2022	27,53%		178.749,95	178.749,95	178.749,95
2022-2024. Empleo eta gizaritarte-laneratzea sustapena/ 2022-2024 Promoción del empleo y la inserción socio-laboral	Lanbide/ Lanbide/		2 0470.700.441.01.01 2022	100%				
BEEP-iberriak nekazaritza, energia-eraginkortasun eta ekonomia zirkularrean/ PRTR-Inversiones en Agricultura, eficiencia energética y economía circular	Eusko Jaurlaritzak/ Gobierno Vasco		2 0440.400.739.06.01 2022	100%	447.825,00		447.825,00	(1)
BEEP-berriak biossegurtasun, animalien osasun eta landareen osasun/ PRTR-Inversiones en bioseguridad, sanidad animal y vegetal	Eusko Jaurlaritzak/ Gobierno Vasco		2 0440.400.739.06.02 2022	100%	114.366,00		114.366,00	(1)
BEEP-Herriarren energia-komunitateak/ PRTR-Comunidades energéticas ciudadanas	BEEP Europako funtsak/ Fondos europeos PRTR		Ez dago 2022an/ No hay en 2022	100%		1.373.125,98	1.373.125,98	(2)
N-1 eta A-15 zoru birgaitzeko Bidegi/ Bidegi rehabilitación del firme N-1 y A-15	BIDEGI/ BIDEGI/		2 0710.120.763.00.01 2022	100%	21.967,96		21.967,96	21.967,96
Lanbarren oin horma konpontzea GI-3632 Reparación muro GI-3632 Lanbarren	Oiantzango Udala/Ayuntamiento de Oiantzun P.L. Lanbarren S.A./ P.L. Lanbarren S.A.		2.0710.120.761.01.01 2022 2.0710.120.742.00.01 2022	25% 25%	80.500,75 80.500,75		80.500,75 80.500,75	80.500,75 80.500,75 (3)
Lanbarren oin horma konpontzea GI-3632 (2. fasea) Reparación muro GI-3632 Lanbarren (2ª fase)	P.L. Lanbarren S.A./ P.L. Lanbarren S.A.		2.0710.120.742.00.01 2022	25%	266.494,00		266.494,00	
Marrutxiko lotura-obrak (Garbera bibrilgurea) Obras enlace Marrutxi (Rotonda Garbera)	Donostiako udala/ Ayuntamiento de San Sebastián		2 0710.110.761.01.01 2022	100%		126.362,39	126.362,39	126.362,39
BEEP-Bazterkeria egoeran daudentzako zentro berritzaile/ PRTR-Centro innovador de acogida personas en exclusión	BEEP Europako funtsak/ Fondos europeos PRTR		2 0820.210.739.00.04 2022	100%				
BEEP-udarkeria malizia bikimenezko zentro berritzaile/ PRTR-Centro innovador atención víctimas violencia machista	BEEP Europako funtsak/ Fondos europeos PRTR		2 0820.210.739.00.03 2022	100%	1.121.864,41		1.121.864,41	
BEEP-Dibertsitate funtzionala dutenentzako zentro berritzaile/ PRTR-Centro innovador personas con diversidad funcional	BEEP Europako funtsak/ Fondos europeos PRTR		2 0820.210.739.00.02 2022	100%				
BEEP-Gipuzkoako goitizen eta eguneko zentroren egokitzapenak 2022-2023/ PRTR-Adaptación residencias y centros de día Gipuzkoa 2022-2023	BEEP Europako funtsak/ Fondos europeos PRTR		2 0820.210.739.00.01 2022	100%	5.151.976,19		5.151.976,19	
BEEP-Gipuzkoa zaintza lurraldea 2030 PRTR-Gipuzkoa territorio de cuidados 2030	BEEP Europako funtsak/ Fondos europeos PRTR		2 0820.200.439.00.01 2022	100%	391.599,88		416.293,32	

MEMORIA

MEMORIA

20. AURREKONTU INFORMAZIOA

20. INFORMACIÓN PRESUPUESTARIA

DESCRIPCIÓN	FRANTZAKETA AGENTIA		FRANTZAKETA KOFIZIENTEA	FRANTZAKETA KOFIZIENTEA		FRANTZAKETA KOFIZIENTEA	
	HIRUGARRENA	AGENTE FINANZADOR		POSITIBOAK	NEGATIBOAK	POSITIBOAK	NEGATIBOAK
DESCRIPCIÓN	HIRUGARRENA	AGENTE FINANZADOR	POSITIBOAK	NEGATIBOAK	POSITIBOAK	NEGATIBOAK	POSITIBOAK
Osasun eta gizarte zaintza adinekoen egotzela/ Atención socioasistencial en residencias personas mayores	Eusko Jaurlaritzak/ Gobierno Vasco		2.0810.110.440.09.02.2022				
Ogasun eta gizarte zaintza desgaituen egotzetan Atención socioasistencial a personas con discapacidad	Eusko Jaurlaritzak/ Gobierno Vasco		2.0810.100.440.09.02.2022				
Adimen nahasitako duten pertsonentzako arreta zentroak/ Centros atención a personas con trastorno mental	Eusko Jaurlaritzak/ Gobierno Vasco		2.0810.100.440.09.01.2022				
Etxebizitza Babestuak (Elizaran)/ Viviendas tuteladas (Elizaran)	Donostiako udala/ Ayuntamiento de San Sebastián		2.0810.110.461.01.02.2022 2.0810.110.461.01.03.2022				
Donostiako Udala. Bizileku baldintzaturak Txara 2/ Ayto. San Sebastián. Alojamientos polivalentes Txara 2	Donostiako udala/ Ayuntamiento de San Sebastián		2.0810.110.461.01.01.2022	4.211,51	4.211,51	4.211,51	
2018ko Kontorsiozko Hitzarmena/ Convenio Consorcio 2018	Gipuzkoako Ur Kontorsioak/ Consorcio de Aguas de Gipuzkoa		2.0320.200.766.00.01.2022				
District heating (2022)/BEEP/ District heating (2022)/PRTR	BEEP Europako funtsak/ Fondos europeos PRTR		2.0310.130.739.00.01.2022				
Ura Esparru-Hitzarmena/ Acuerdo Marco Ura	URA/ URA		2.0320.200.761.09.01.2022				
Zubietaiko zentroaren erreforma energetikoa (Ulliazpi)/ Reforma energética del centro de Zubieta (Ulliazpi)	Ulliazpi Fundazioa/ Fundación Ulliazpi		2.0310.130.762.01.01.2022				
LIFE URBAN proiektua/ Proyecto LIFE URBAN	Europako komunitate ekonomikoa/ Comunidad económica europea		2.0310.100.439.00.02.2022				
684/2021 EDren bidez jasotako zenbatekoaren % 39,96 udalari lagatzea. COVID funtsak/ Cesión a Ayuntamientos del 39,96% - Real Decreto 684/2021 FONDOS COVID	Eusko Jaurlaritzak/ Gobierno Vasco		2.0630.310.440.09.00.2022				
Abeltzaintzaren sektoreko COVID 19 laguntzak 2021/ Ayudas COVID 19 sector ganadero 2021	Eusko Jaurlaritzak/ Gobierno Vasco		2.0630.310.440.09.00.2022				
Gipuzkoako Aldaketa Klimatikokoaren Fundazioa. COVID funtsak/ Fundación Cambio Climático de Gipuzkoa. FONDOS COVID	Eusko Jaurlaritzak/ Gobierno Vasco		2.0630.310.440.09.00.2022				
Adinekoentzako egotza zentroetan inbertsioerako diru laguntzak.COVID funtsak/ Subvenciones a inversión centros PPM. FONDOS COVID	Eusko Jaurlaritzak/ Gobierno Vasco		2.0630.310.440.09.00.2022				
Karbonoa kentzeko ibilbide-erria.COVID funtsak/ Hoja de ruta descarbonización. FONDOS COVID	Eusko Jaurlaritzak/ Gobierno Vasco		2.0630.310.440.09.00.2022				
Gipuzkoako Klima Aldaketa Fundazioaren egotza eraikitzea.COVID funtsak/ Construcción sede Fundación Cambio Climático de Gipuzkoa. FONDOS COVID	Eusko Jaurlaritzak/ Gobierno Vasco		2.0630.310.440.09.00.2022				
Egogain: Ekialdeko 5. solairu moldaketa lanak.COVID funtsak/ Egogain: Obras reforma 5ª planta este. FONDOS COVID	Eusko Jaurlaritzak/ Gobierno Vasco		2.0630.310.440.09.00.2022				
Txuri-Urdin Izotz Jauregiaren kudeaketa. COVID funtsak/ Gestión del Palacio de Hielo Txuri-Urdin. FONDOS COVID	Eusko Jaurlaritzak/ Gobierno Vasco		2.0630.310.440.09.00.2022				
Inbertsioak Kabian. COVID FUNTSAK/ Inversiones en Kabia. FONDOS COVID	Eusko Jaurlaritzak/ Gobierno Vasco		2.0630.310.440.09.00.2022				
684/2021 ED Funtsa. COVID FUNTSAK/ Fondo RD 684/2021 FONDOS COVID	Eusko Jaurlaritzak/ Gobierno Vasco		2.0630.310.440.09.00.2022	27.469.257,21	27.469.257,21	27.469.257,21	

(4)

MEMORIA

MEMORIA

20. AURREKONTU INFORMAZIOA

20. INFORMACIÓN PRESUPUESTARIA

DESCRIPCIÓN	FINANTZAKITA AGENTEA		FINANTZAKITA KOPZIENTE DE FINANZIACIÓN	ENTALDIRKO DESBERATZEAK		DESBERATZE METATUAK	
	HIRUGARRENA TERZERO	AUR. APL. APLIC. PTIRRA		POSITIBOAK POSITIVAS	NEGATIBOAK NEGATIVAS	POSITIBOAK POSITIVAS	NEGATIBOAK NEGATIVAS
BEEP-Hiriuneak ez diren eremuetan kultura-eskaintza hantitzeko laguntzak/ PRTR-Ayudas para ampliar la oferta cultural en áreas no urbanas	Europako Komunitate ekonomikoal/ Comunidad económica europea	2 0910.120.439.00.00 2022	Gehieraz % 80/ Hasta un 80%	156.109,87			
11/2022 Errege Lege Dekretuaren garratio-neurriak/ Medidas transporte Real Decreto-Ley 11/2022	Estatuko administrazio/ Administración del Estado	2 0510.100.400.06.01 2022	100%				
BEEP- Idarleria matxistaren emakume biktima 24. orduko zentroal/ PRTR- Centro 24 horas atención a mujer víctima violencia machista	BEEP Europako funtsak/ Fondos europeos PRTR	2 0830.300.739.00.01 2022	100%	1.169.946,26		1.169.946,26	
Gabriel Vicente Leizamendiaren herentziak/ Herencia Gabriel Vicente Leizamendi	Herentziak/ Herencia	2 0830.310.610.00.00 2022	100%	1.984,54		1.984,54	
Ukrainako errefuxiatuentzako arreta/ Atención a personas refugiadas de Ucrania	Estatuko administrazio/ Administración del Estado	2 0830.310.400.06.03 2022	100%		131.400,00		131.400,00
BEEP-Ondare historiko artxiboen digitalizazioal/ PRTR- Digitalización de archivos de patrimonio histórico	BEEP Europako funtsak/ Fondos europeos PRTR	2 0910.100.439.00.00 2022	100%				
GUZTIRA / TOTAL				36.762.761,62	1.953.482,22	9.652.422,22	2.550.831,40

Oharra / Observaciones

- (1) 2022an Eusko Jaurlaritzaren diru-sarrerak baino ez dira egin. Gastuak 2024an
En el año 2022 sólo se han realizado los ingresos del Gobierno Vasco. Los gastos se efectuarán en el año 2024.
- (2) 2022an ez da diru-sarrerarik izan/
En el año 2022 no se han producido ingresos
- (3) 2.0710.120.742.00.01 2022 partidari (PL Lanbarren SA), 2022ko urriaren 27an egindako 266.494,41 euroko ordainketa koniabilizatu da, hitzarmen honetatik kanpokoa. Egia esan, bigarren fase bati dagokio, hitzarmen berri batean adostuakoa, eta 266.494,41 euroak Lanbarren SAK egindako aurrerakina dira, hurrengo atalean sartu dena/
En la partida 2.0710.120.742.00.01 2022-PL Lanbarren SA se ha contabilizado el pago efectuado el 27 de octubre de 2022 por importe de 266.494,41 euros, ajeno al presente Convenio. En realidad, corresponde a una segunda fase, acordada en un nuevo convenio y los 266.494,41 euros son un anticipo efectuado por Lanbarren SA, que se ha incluido en el siguiente apartado
- (4) LIFE URBAN proiektua 2019. eta 2025. urtean artean gauzatzeko aurreikusitua da. Saliak jakinarazi duenez, GFAren gastu konprometitua 679.865 eurokoa da. Horrelako proiektuarentzako atxikitako finantzaketa-gastu gisa markatuak partidetan aterazen den itxurazko desbideratzeak, ez dela guztiz fidagarria/
Está previsto que el proyecto LIFE URBAN se ejecute entre los años 2019 y 2025. Según informe del departamento el gasto comprometido de la DFG asciende a 679.865 euros. Las partidas marcadas como gastos de financiación afectada para este tipo de proyectos no suelen incluir la totalidad de gastos que se imputan a los proyectos, ya que en muchas ocasiones se incurren en gastos que no es posible su individualización en partidas específicas. Es por este motivo que aunque en la medida de lo posible se realice un control de la evolución del proyecto, no se incluirá la desviación aparente que resulta de las cuentas por no ser fiable en su totalidad.

MEMORIA

MEMORIA

20. AURREKONTU INFORMAZIOA

20. INFORMACIÓN PRESUPUESTARIA

FINANTZAKETA LOTUA DUTEN GASTUAK. AURREKONTU-GASTUAREN KUDEAKETA
GASTOS CON FINANCIACIÓN AFECTADA. GESTIÓN DEL GASTO PRESUPUESTARIO

DESKRIPZIOA DESCRIPCIÓN	AURREKUSITAKO GASTU GASTO PREVISTO	AURREKO EKIT. ONARTUT. OBLIG. OBLIG. REC. EJERCICIOS ANT.	EKIT. ONARTUT. OBLIGAZIOAK OBLIG. REC. EJERCICIO	OBLIG. ONART. GUZTIRA TOTAL OBLIG. REC.	EGIN GABEKO GASTUA GASTO PENDIENTE
2021-Tokiko hedabideak euskaraz/ 2021-Medios locales en euskera	9.184.843,00	7.808.813,00	1.376.030,00	9.184.843,00	
2022-Tokiko hedabideak euskaraz/ 2022-Medios locales en euskera	9.647.301,00		1.768.466,00	1.768.466,00	7.878.835,00
LIFE OREKA MENDIAN proiektua/ Proyecto LIFE OREKA MENDIAN	879.688,00	583.497,27	165.160,48	748.657,75	131.030,25
Herri onurako mendiak Hobekuntza Funtza/ Fondo de Mejoras en los montes de utilidad pública	182.781,09		182.781,09	182.781,09	
2021-2022 Enplegua eta gizarteratze-laneratzea sustapena/ Promoción del empleo y la inserción socio-laboral 2021-2022	2.597.114,81	1.947.836,14	649.278,67	2.597.114,81	
2022-2024 Enplegua eta gizarteratze-laneratzea sustapena/ 2022-2024 Promoción del empleo y la inserción socio-laboral	715.000,00		715.000,00	715.000,00	
BEEP-Inbertsioak nekazaritzan, energia-eraginkortasunean eta ekonomia zirkularrean/ PRTR-Inversiones en Agricultura, eficiencia energética y economía circular	447.825,00				447.825,00
BEEP-bertsioak biosegurtasunean, animalien osasunean eta landareen osasunean PRTR-Inversiones en bioseguridad, sanidad animal y vegetal	114.366,00				114.366,00
BEEP-Herritarren energia-komunitateak/ PRTR-Comunidades energéticas ciudadanas	2.631.682,45		1.373.125,98	1.373.125,98	1.258.556,47
Bidegi: N-I eta A-15 zoria birgaitzeko proiektua Bidegi: rehabilitación del firme N-I y A-15	1.008.266,00		894.269,51	894.269,51	
Lanbarren oin horma konpontzea GI-3632 Reparación muro GI-3632 Lanbarren	334.062,21	322.003,02	12.059,19	334.062,21	
Lanbarren oin horma konpontzea GI-3632 (2. fasea) Reparación muro GI-3632 Lanbarren (2ª fase)	1.065.978,00				
Marrutxipiko lotura-obra (Garbera birbilgunea) Obras enlace Marrutxipi (Rotonda Garbera)	1.181.350,09		296.890,75		884.459,34
BEEP-Bazterkeria egoeran daudenentzako zentro berritzailea/ PRTR-Centro innovador de acogida personas en exclusión	1.282.098,00		1.282.098,00	1.282.098,00	
BEEP-Indarkeria matxista biktimentzako zentro berritzailea/ PRTR-Centro innovador atención mujeres víctimas violencia machista	1.151.000,00		29.135,59	29.135,59	
BEEP-Dibertsitate funtzionala dutenentzako zentro berritzailea/ PRTR-Centro innovador atención personas con diversidad funcional	1.000.000,00		1.000.000,00	1.000.000,00	
BEEP-Gipuzkoako egoitzen eta eguneko zentroen egokitzapenak 2022-2023/ PRTR-Adaptación residencias y centros de día Gipuzkoa 2022-2023	7.462.667,54		2.310.691,35	2.310.691,35	5.151.976,19
BEEP-Gipuzkoa zaintza lurraldea 2030 PRTR-Gipuzkoa territorio de cuidados 2030	903.264,00		511.664,12	511.664,12	391.599,88
Osasun eta gizarte zaintza adinekoen egoitzetan/ Atención sociosanitaria en residencias personas mayores	4.856.320,00		4.856.320,00	4.856.320,00	(1)
Ogasun eta gizarte zaintza desgaituen egoitzetan/ Atención sociosanitaria a personas con discapacidad	1.212.500,00		1.241.255,18	1.241.255,18	(1)
Adimen nahastea duten pertsonentzako arreta zentroak/ Centros atención a personas con trastorno mental	2.027.314,00		2.073.828,00	2.073.828,00	(1)
Etxebizitza Babestuak (Elizaran)/ Viviendas tuteladas (Elizaran)	173.336,52		173.336,52	173.336,52	
Donostiako Udala. Bizileku balioaniztunak Txara 2/ Ayto. San Sebastián. Alojamientos polivalentes. Txara 2	163.727,00		163.727,00	163.727,00	
2018ko Kontsartzioko Hitzarmena/ Convenio Consorcio 2018	10.000.000,00	3.237.219,68	858.927,47	4.096.147,15	5.903.852,85
District heating (2022).BEEP/ District heating (2022).PRTR	700.000,00		43.763,01	43.763,01	656.236,99
Ura Esparru-Hitzarmena/ Acuerdo Marco Ura	11.200.000,00				11.200.000,00
Zubietako zentroaren erreforma enegetikoa (Ulliazpi)/ Reforma enérgica del centro de Zubieta (Ulliazpi)	311.018,00		146.263,32	309.263,32	1.754,68
LIFE URBAN proiektua/ Proyecto LIFE URBAN	679.865,00	127.501,67	8.243,73	135.745,40	544.119,60

MEMORIA

MEMORIA

20. AURREKONTU INFORMAZIOA

20. INFORMACIÓN PRESUPUESTARIA

DESKRIPZIOA DESCRIPCIÓN	AURREIKUSITAKO GASTUA GASTO PREVISTO	AURREKO EKIT. ONARTUT. OBLIG. OBLIG. REC. EJERCICIOS ANT.	EKIT. ONARTUT. OBLIGAZIOAK OBLIG. REC. EJERCICIO	OBLIG. ONART. GUZTIRA TOTAL OBLIG. REC.	EGIN GABEKO GASTUA GASTO PENDIENTE
684/2021.EDren bidez jasotako zenbatekoaren % 39,96 udalei lagatzea. COVID funtsak/ Cesión a Ayuntamientos del 39,96% - Real Decreto 684/2021 FONDOS COVID	25.146.622,00		25.146.622,00	25.146.622,00	
Abeltzaintzaren sektoreko. COVID 19 laguntzak 2022/ Ayudas COVID 19 sector ganadero 2022	2.006.202,00		2.006.202,00	2.006.202,00	
Gipuzkoako Aldaketa Klimatikoaren Fundazioa. COVID funtsak/ Fundación Cambio Climático de Gipuzkoa. FONDOS COVID	940.931,00		940.931,00	940.931,00	
Adinekoentzako egoitza zentroetan inbertsioetarako diru laguntzak/ Subvenciones a inversión centros PPM. FONDOS COVID	1.000.000,00		1.000.000,00	1.000.000,00	
Karbonoa kentzeko ibilbide-orria.COVID funtsak/ Hoja de ruta descarbonización. FONDOS COVID	57.959,00		57.959,00	57.959,00	
Construcción sede Fundación Cambio Climático de Gipuzkoa. FONDOS COVID/ Construcción sede Fundación Cambio Climático de Gipuzkoa. FONDOS COVID	3.781.121,81		3.781.121,81	3.781.121,81	
Egogain: Ekialdeko 5.solairua moldaketa lanak.COVID funtsak/ Egogain: Obras reforma 5ª planta este. FONDOS COVID	39.999,76		39.999,76	39.999,76	
Gestión del Palacio de Hielo Txuri-Urdin. FONDOS COVID Txuri-Urdin Izotz Jauregiaren kudeaketa. COVID funtsak/	347.483,22		347.483,22	347.483,22	
Inbertsioak Kabian. COVID FUNTSAK/ Inversiones en Kabia. FONDOS COVID	4.970.719,00		4.970.719,00	4.970.719,00	
684/2021 ED Funtza. COVID FUNTSAK/ Fondo RD 684/2021 FONDOS COVID	62.929.484,00		35.440.216,79	35.440.216,79	27.489.267,21
BEEP-Hiriguneak ez diren eremuetan kultura-eskaintza handitzeko laguntzak/ PRTR-Ayudas para ampliar la oferta cultural en áreas no urbanas	65.084,71		60.839,17	60.839,17	4.245,54
11/2022 Errege Lege Dekretuaren garraio-neurriak/ Medidas transporte Real Decreto-Ley 11/2022	4.239.204,27		4.046.967,54	4.046.967,54	192.236,73
BEEP- Idarkeria matxistaren emakume biktima 24 orduko zentroa/ PRTR- Centro 24 horas atención a mujer víctima violencia machista	1.169.946,26				1.169.946,26
Gabriel Vicente Letamendiaren herentzia/ Herencia Gabriel Vicente Letamendia	130.771,00		128.786,46	128.786,46	1.984,54
Ukrainako errefuxiatuentzako arreta/ Atención a personas refugiadas de Ucrania	131.400,00		131.400,00	131.400,00	
BEEP-Ondare historiko artxiboen digitalizazioa/ PRTR -Digitalización de archivos de patrimonio histórico	9.161,00		9.161,00	9.161,00	0,00
GUZTIRA / TOTAL	180.079.456,74	14.026.870,78	100.240.723,71	114.133.703,74	63.422.292,53

Oharrak / Observaciones

(1) Gastu hauek errepikariak dira. Zenbateko aldagarria dira/
Estos gastos tienen carácter recurrente. Son de importe variable

MEMORIA

MEMORIA

20. AURREKONTU INFORMAZIOA

20. INFORMACIÓN PRESUPUESTARIA

20.6 DIRUZAINZAKO GERAKINAREN
EGOERA-ORRIA20.6. ESTADO DEL REMANENTE DE
TESORERIADIRUZAINZAKO GERAKINAREN EGOERA-ORRIA
ESTADO DEL REMANENTE DE TESORERÍA

(Euroak / Euros)

Kontuak / Cuentas	Osagaiak / Componentes	2022/12/31 31/12/2022		2021/12/31 31/12/2021	
57, 556	1 (+) Fondo likidoak / Fondos líquidos		209.795.686,86		265.930.058,40
	2. (+) Kobratu gabeko eskubideak / Derechos pendientes de cobro		182.736.363,39		9.202.655,22
430000, 430200	(+) Indarrean dagoen aurrekontuak / del Presupuesto corriente	75.175.963,33		6.686.843,89	
431	(+) Itxita dauden aurrekontuetakoak / de Presupuestos cerrados	6.697,00		9.347,00	
246, 247, 260, 265, 440, 442, 449, 456, 470, 471, 472, 537, 538, 550, 565, 566	(+) aurrekontuz kanpoko eragiketarik eratorrikoak / de operaciones no presupuestarias	107.553.703,06		2.506.464,33	
435, 436	(-) Merkataritza-eragiketarik eratorrikoak / de operaciones comerciales	0,00		0,00	
	3. (-) Ordaindu gabeko obligazioak Obligaciones pendientes de pago		-314.237.650,24		-427.589.558,20
400	(-) Indarrean dagoen aurrekontuak / del Presupuesto corriente	-295.348.240,11		-298.053.870,01	
401	(-) Itxita dauden aurrekontuetakoak / de Presupuestos cerrados	-183.856,58		-183.963,96	
167, 168, 180, 185, 410, 412, 418, 419, 453, 456, 475, 476, 477, 517, 518, 550, 560, 561	(-) aurrekontuz kanpoko eragiketarik eratorrikoak / de operaciones no presupuestarias	-18.725.553,55		-129.371.724,23	
405, 406	(-) Merkataritza-eragiketarik eratorrikoak / de operaciones comerciales	0,00		0,00	
	4. (+) Aplikatu gabeko partidak / Partidas pendientes de aplicación		253.656.739,96		237.857.464,72
554, 559	(-) egindako kobrantzak, behin betiko aplikatu gabeak / cobros realizados pendientes de aplicación definitiva	-2.809.857,75		-1061066,71	
555, 558	(+) egindako ordainketak, behin betiko aplikatu gabeak / pagos realizados pendientes de aplicación definitiva	256.466.597,71		238.918.531,43	
	I. Diruzaintzako gerakina gutzira / Remanente de tesorería total (1+2+3+4)	0,00	331951139,97	0,00	85.400.620,14
	II. Soberako finantzaketa lotua / Exceso de financiación afectada		-7.106.150,79		0,00
295, 298, 490, 595, 598,	III. Kobrantza zalantzarikoko saldoak / SalDOS de dudoso cobro		0,00		0,00
	IV. Lotu gabeko diruzaintzako gerakina / Remanente de tesorería no afectado = (I + II + III)	0,00	324.844.989,18	0,00	85.400.620,14
	V. Kreditu kontu moduan dauden malleguen saldo ez-erabilia / Saldo no dispuesto de los Préstamos en forma de cuenta de crédito		45.050.000,00		241650.000,00
	VI. GFAREN diruzaintzako gerakin erabilgarri bateratua / Remanente de Tesorería disponible consolidado de la DFG = (IV + V)		369.894.989,18		327.050.620,14

21. ZERGA ITUNDUEI BURUZKO INFORMAZIOA

ITUNDUEI

BURUZKO

Atal honetan, zerga itunduen sarrerek izan duten exekuzioaren berri ematen da.

Zerga itunduen barruan sartzen dira Herri Dirubideen Euskal Kontseiluari (HDEK) atxikita dauden kudeaketa propioko zerga itunduak, BEZagatik eta zerga bereziengatik estatuarekin egiten diren doikuntzak, eta HDEKri atxiki gabeko zerga itunduak.

Tributu bidezko sarreren informazioa ematean hiru talde bereizten dira: uneko ekitaldiko aurrekontua, ekitaldi itxietako aurrekontua eta onartutako eskubide geroratuak.

Zerga itunduen bilketa eta sarrera ordainduen itzulketak Foru Aldundiaren sarrera aurrekontuan aplikatzen dira, txosten honen 6.21 atalean adierazitakoaren arabera.

Zerga kontzeptuen mailan bereizitako informazioa urteko kontu hauen 3. eranskinean jasota daude.

Atala abiatzeko, aurrenik jasotzen dira 2022an araudian sartu eta zerga itunduetan eragina izan duten aldaketak.

21.1. ARAUDIAREN ALDAKETAK

Hauek dira zerga araudian sartu eta 2022ko zerga-bilketan eragin duten aldaketa nagusiak:

Euskal Autonomia Erkidegoarekiko Ekonomia Ituna onartzen duen maiatzaren 23ko 12/2002 Legeak ezartzen du zerga batzuk Estatuak une bakoitzean ezarrita dituen funtsezko eta formazko arau berberen arabera arautuko direla. Horregatik, BOEn argitaratutako aldaketa batzuk sartu dira.

21.1.1 EKONOMIA ITUNA

2022ko otsailaren 9an, otsailaren 8ko 1/2022 Legea argitaratu zen BOEn, Euskal Autonomia Erkidegoarekiko Ekonomia Ituna onartzen duen maiatzaren 23ko 12/2002 Legea aldatzen duena.

- Europako Batzordeak asmo handiko

21. INFORMACIÓN DE LOS TRIBUTOS CONCERTADOS

En este apartado se informa sobre la ejecución de los ingresos de tributos concertados.

En el concepto de tributos concertados se incluyen: los tributos concertados de gestión propia afectos al Consejo Vasco de Finanzas Públicas (CVFFPP), los ajustes de IVA e Impuestos Especiales (IIEE) con el Estado y los tributos concertados no afectos al CVFFPP.

La información de los ingresos de tributos se presenta diferenciando tres grupos: el presupuesto del ejercicio corriente, el presupuesto de ejercicios cerrados y los derechos reconocidos aplazados.

La recaudación y las devoluciones de ingresos pagadas de los tributos concertados se aplican al Presupuesto de ingresos de la Diputación Foral, tal y como se ha mencionado en el apartado 6.21 de esta Memoria.

La información desagregada a nivel de conceptos tributarios se presenta en el anexo 3 de estas cuentas anuales.

El apartado se inicia con una sección dedicada a las modificaciones normativas que han afectado a los tributos concertados en el año 2022.

21.1. MODIFICACIONES NORMATIVAS

Las principales modificaciones introducidas en la normativa tributaria con incidencia en la recaudación del ejercicio 2022 son las siguientes:

La Ley 12/2002, de 23 de mayo, por la que se aprueba el Concierto Económico con la Comunidad Autónoma del País Vasco establece que algunos tributos se registrarán por las mismas normas sustantivas y formales que los establecidos en cada momento por el Estado. Por ello, se incorporan algunas modificaciones publicadas en el BOE

21.1.1. CONCIERTO ECONÓMICO

El 9 de febrero de 2022 se publica en el BOE la Ley 1/2022, de 8 de febrero, por la que se modifica la Ley 12/2002, de 23 de mayo, por la que se aprueba el Concierto Económico con la Comunidad Autónoma del País Vasco.

- La Comisión Europea ha llevado a cabo

erreforma bat egin du, mugaz haraindiko merkataritza elektronikoen BEZa modernizatzeko eta sinplifikatzeko. Horren oinarriak honako hauek dira: urrutiko salmenten Erkidegoko araubidearen erreforma, leihatila bakarraren mekanismoaren aplikazioa, eta Erkidegoko eta Batasunetik kanpoko hornitzaileentzako tratu- eta zerga-berdintasuna. Horretarako, Europako zenbait zuzentarau estatu kideetan txertatu behar dira, eta, era berean, foru-arauetara eraman behar dira, Ekonomia Itunaren esparruan.

- Bestalde, zerga-figura berriak sortu direnez, hala nola finantza-transakzioen gaineko zerga edo zerbitzu digital jakin batzuen gaineko zerga, beharrezkoa izan da Ituna aldatzea, bertan txertatzeko.

2021eko abenduaren 28an, Herri Dirubideen Euskal Kontseiluak foru-aldundietako bakoitzaren diru-sarrerak ezarri zituen, finantza-transakzioen gaineko zergaren bidez benetan bildutakoak, sortzapen-edo sortze-urtea edozein dela ere. Diru-sarrera horiek doitu egingo dira bi hauen arteko diferentziaren arabera: batetik, lurralde historikoak ekitaldi horretarako duen koefiziente horizontala Euskal Autonomia Erkidego osoko benetako bilketari aplikatuta lortzen den emaitza, edo zerga-kontzeptu horregatik biltzen dena, eta, bestetik, zerga-kontzeptu beragatik benetan biltzen dena. Akordio hau 2022-2026 aldian aplikatuko da.

21.1.2. PFEZ

2020ko abenduaren 2an, 11/2020 Foru Dekretu-Araua argitaratu zen GAOn, abenduaren 1ekoa, COVID-19aren bigarren olatuaren ondorioak arintzeko premiazko tributu-neurriei buruzkoa.

- 2021eko zerga-ekitaldiari dagokion zerga lan-errentak lortzeagatik autoliquidatzeko betebeharrari dagokionez, betebeharraren muga 12.000 eurotik 14.000 eurora igo da. Autoliquidatzeko betebeharraren hori ordaintzaile batek baino gehiagok emandako 14.000 eta 20.000 euro bitarteko lan-etekin gordinak lortzearen

una ambiciosa reforma encaminada a modernizar y simplificar el IVA del comercio electrónico transfronterizo y sus pilares se basan en la reforma del régimen comunitario de ventas a distancia, la aplicación del mecanismo de ventanilla única, así como la igualdad de trato y tributación para proveedores comunitarios y de fuera de la Unión, lo que exige la transposición de diversas directivas europeas por los Estados Miembros y requiere, así mismo, su traslación a las normas forales en el marco del Concierto Económico.

- Por otra parte, la creación de nuevas figuras impositivas, tales como el Impuesto sobre las Transacciones Financieras o el Impuesto sobre Determinados Servicios Digitales, ha hecho necesaria la modificación del Concierto, con el fin de incorporarlas al mismo.

El 28 de diciembre de 2021 el Consejo Vasco de Finanzas Públicas establece que los ingresos de cada una de las Diputaciones Forales procedentes de la recaudación real por el impuesto sobre transacciones financieras, independientemente del año de su devengo o generación, se ajustarán por la diferencia entre el resultado de aplicar el coeficiente horizontal de su territorio histórico para dicho ejercicio a la recaudación real del conjunto de la Comunidad Autónoma del País Vasco por dicho concepto tributario, y su correspondiente recaudación real por el mismo concepto tributario. El presente acuerdo será de aplicación al periodo 2022-2026.

21.1.2. - IRPF

El 2 de diciembre de 2020 se publica en el BOG el Decreto Foral-Norma 11/2020, de 1 de diciembre, sobre medidas tributarias urgentes para paliar los efectos de la segunda ola del COVID-19.

- En la obligación de autoliquidar el impuesto correspondiente al ejercicio fiscal 2021 por obtención de rentas de trabajo, se eleva de 12.000 a 14.000 euros el umbral de dicha obligación. Cuando esta obligación de autoliquidar se deba a la obtención de rendimientos brutos de trabajo entre 14.000 y 20.000 euros

21. ZERGA ITUNDUEI BURUZKO INFORMAZIOA

21. INFORMACIÓN DE LOS TRIBUTOS CONCERTADOS

ondorio denean, betetzetik salbuetsiko da bigarren ordaintzailearengandik eta gainerako ordaintzailearengandik jasotako zenbatekoen batura, zenbatekoaren araberako hurrenkeran, urtean 2.000 eurotik gorakoa ez den kasuetan.

- Salbuetsita deklaritzen dira COVID-19ak eragindako osasun-krisiaren esparruan emandako ezohiko dirulaguntza edo laguntza batzuei dagozkien errentak.
- 2021era arte luzatuko da 5/2020 Foru Dekretu-Arauan jasotako txikizkako merkataritzaren eraldaketa digitalerako kenkaria.
- 2021era arte luzatzen dira zerga-tratamendu jakin batzuk malgutzeko zenbait neurri, COVID-19aren osasun-krisiaren ondoriozko zerga-neurri osagarriei buruzko maiatzaren 5eko 2/2020 Foru Dekretu Arauan onartuak.

2021eko martxoaren 24an, Gipuzkoako Aldizkari Ofizialean argitaratu zen martxoaren 23ko 2/2021 Foru Dekretu-Araua, COVID-19arekin lotutako aparteko tributu-neurri gehigarriei eta jarduera ekonomikoa berrabiarazten eta digitalizatzen laguntzeari buruzkoa.

- 2021eko lehen eta bigarren hiru hilabeteetako PFEZaren ordainketa zatikatuak egiteko betebeharretik salbuesten da.
- COVID-19aren ondorioz bereziki kaltetutako jarduera ekonomikoa garatzen dituzten lokalen errentamenduei laguntzeko neurriak jasotzen ditu. Neurri horiek aplikatzeko, baldintza batzuk bete beharko dira.
- % 10eko aparteko kenkaria ezartzen da COVID-19ak bereziki eragindako jarduera ekonomikoen garapenari berriro ekiten laguntzeko.
- TicketBAI betebeharra betetzeko eta txikizkako merkataritzaren eraldaketa digitalerako aurreikusitako kenkari fiskalak handitzea ezartzen du, TicketBAI betebeharra betetzea borondatez aurreratzen denean.

procedentes de más de un pagador o pagadora, se establece la exoneración del cumplimiento para los supuestos en los que la suma de las cantidades percibidas del segundo y restantes pagadores, por orden de cuantía, no supere en su conjunto la cantidad de 2.000 euros anuales.

- Se declaran exentas las rentas correspondientes a algunas subvenciones o ayudas extraordinarias en el marco de la crisis sanitaria ocasionada por la COVID-19.
- Se prorroga durante 2021 la deducción para la transformación digital del comercio minorista recogida en el Decreto Foral-Norma 5/2020.
- Se extiende hasta 2021 determinadas medidas de flexibilización de ciertos tratamientos tributarios aprobadas previamente en el Decreto Foral-Norma 2/2020, de 5 de mayo, sobre medidas complementarias de carácter tributario como consecuencia de la crisis sanitaria de la COVID-19.

El 24 de marzo de 2021 se publica en el BOG el Decreto Foral-Norma 2/2021, de 23 de marzo, de medidas tributarias extraordinarias adicionales relacionadas con la COVID-19 y de apoyo a la reanudación y digitalización de la actividad económica.

- Se exige de la obligación de realizar los pagos fraccionados del primero y segundo trimestre de 2021 del IRPF.
- Incluye medidas de apoyo a arrendamientos de locales dedicados al desarrollo de actividades económicas especialmente afectadas como consecuencia de la COVID-19. Para aplicar dichas medidas se deberán reunir una serie de requisitos.
- Se establece una deducción extraordinaria del 10 por 100 para el apoyo a la reanudación del desarrollo de actividades económicas especialmente afectadas por la COVID-19.
- Establece un incremento de las deducciones fiscales previstas para el cumplimiento de la obligación TicketBAI y para la transformación digital del comercio minorista previstos cuando se anticipe de forma voluntaria el cumplimiento de la obligación TicketBAI.

MEMORIA

MEMORIA

21. ZERGA ITUNDUEI BURUZKO INFORMAZIOA

21. INFORMACIÓN DE LOS TRIBUTOS CONCERTADOS

2021eko apirilaren 21ean, Gipuzkoako Aldizkari Ofizialean argitaratu zen 3/2021 Foru Araua, apirilaren 15ekoa, 2021erako zenbait zerga-aldaketa onartzen dituena.

- Zergaren foru-arauaren 89 ter artikulua 1. apartatuan jasotako erakunde berritzaile berriekin lotutako lau aldaketa sartzen dira.

2021eko ekainaren 16an, GAOOn argitaratu zen 3/2021 Foru Dekretu-Araua, ekainaren 15ekoa, COVID-19aren pandemiarekin lotutako zerga-neurri gargarri buruzkoa.

2021eko uztailaren 28an, GAOOn argitaratu zen uztailaren 27ko 4/2021 Foru Dekretu-Araua, TicketBAI betebeharraren borondatezko ezarpena sustatzeko presako tributu-neurri buruzkoa.

2021eko irailaren 8an, Gipuzkoako Aldizkari Ofizialean argitaratu zen 5/2021 Foru Eskubidea-Araua, irailaren 7koa, TicketBAI betebeharra betetzea sustatzeko kenkarien aurrerakin likido bat ezartzen duena.

2021eko azaroaren 11n, Gipuzkoako Aldizkari Ofizialean argitaratu zen azaroaren 9ko 608/2021 Foru Agindua, TicketBAI betebeharra ezartzeko egutegia aldatzen duena eta erretiroa hartzeko adinean dauden pertsona fisiko jakin batzuk betebeharrak horretatik salbuesten dituena.

2021eko abenduaren 30ean, 15/2021 Foru Dekretua argitaratu zen GAOOn, abenduaren 28koa, zeinaren bidez aldatzen baitira TicketBAI betebeharra garatzen duen Erregelamendua, PFEZren eta Sozietateen gaineko Zergaren Erregelamendua eta 2022an aplikatu beharreko eguneratze-koefizienteak, bi zergetan ondare-elementuen eskualdaketan lotutako errentak zehazteko. Besteak beste, 2022an aplikatu beharreko lan-etekinen gaineko atxikipenen ehunekoen taula ezartzen da.

2022ko apirilaren 6an, Gipuzkoako Aldizkari Ofizialean argitaratu zen apirilaren 5eko 1/2022 Foru Dekretu Araua, presako zerga-neurriak onartzen dituena egungo energia-krisiaren,

El 21 de abril de 2021 se publica en el BOG la Norma Foral 3/2021, de 15 de abril, por la que se aprueban determinadas modificaciones tributarias para el año 2021.

- Se incluyen cuatro modificaciones relacionadas con las entidades innovadoras de nueva creación, contempladas en el apartado 1 del artículo 89 ter de la norma foral del impuesto.

El 16 de junio de 2021 se publica en el BOG el Decreto Foral-Norma 3/2021, de 15 de junio, de medidas tributarias adicionales relacionadas con la pandemia de la COVID-19.

El 28 de julio de 2021 se publica en el BOG el Decreto Foral-Norma 4/2021, de 27 de julio, de medidas tributarias urgentes de fomento de la implantación voluntaria de la obligación TicketBAI.

El 8 de septiembre de 2021 se publica en el BOG el Decreto Foral-Norma 5/2021, de 7 de septiembre, por el que se establece un anticipo líquido de las deducciones para el fomento del cumplimiento de la obligación TicketBAI.

El 11 de noviembre de 2021 se publica en el BOG la Orden Foral 608/2021, de 9 de noviembre, por la que se modifica el calendario de implantación de la obligación TicketBAI y se exime de su cumplimiento a determinadas personas físicas en edad cercana a la jubilación.

El 30 de diciembre de 2021 se publica en el BOG el Decreto Foral 15/2021, de 28 de diciembre, por el que se modifican el decreto foral que aprueba el Reglamento que desarrolla la obligación TicketBAI, el Reglamento del IRPF y del Impuesto sobre Sociedades, y se aprueban los coeficientes de actualización aplicables en 2022 para la determinación, en ambos impuestos, de las rentas obtenidas en la transmisión de elementos patrimoniales. Entre otras medidas se establece la tabla de porcentajes de retención sobre rendimientos del trabajo aplicable en 2022.

El 6 de abril de 2022 se publica en el BOG el Decreto Foral-Norma 1/2022, de 5 de abril, por el que se aprueban medidas tributarias urgentes para paliar el impacto económico

MEMORIA

MEMORIA

21. ZERGA ITUNDUEI BURUZKO INFORMAZIOA

21. INFORMACIÓN DE LOS TRIBUTOS CONCERTADOS

prezioen igoeraren eta Ukrainako inbasioaren ondoriozko inpaktu ekonomikoa arintzeko.

2022ko abuztuaren 31n, GAO n argitaratu zen abuztuaren 30eko 2/2022 Foru Dekretu Araua, prezioak igotzearen ondorioak arintzeko premiazko zerga-neurri berriak onartzen dituena.

21.1.3. SOZIETATE GAINEKO ZERGA

PFEZn eraldaketa digitalari eta TicketBAI betebeharrak borondatez ezartzeari buruzko araudia sozietateen gaineko zergan eta establezimendu iraunkorraren bidez jarduten duten ez-egoiliarren errentaren gaineko zergan ere aplikatu behar da.

2020ko abenduaren 2an, abenduaren 1eko 11/2020 Foru Dekretu-Araua argitaratu zen GAO n. COVID-19aren bigarren olatuaren ondorioak arintzeko premiazko zerga-neurriak buruz.

2021eko apirilaren 21ean, Gipuzkoako Aldizkari Ofizialean argitaratu zen 3/2021 Foru Araua, apirilaren 15ekoa, 2021erako zenbait zerga-aldaketa onartzen dituena.

2022ko apirilaren 6an, Gipuzkoako Aldizkari Ofizialean argitaratu zen apirilaren 5eko 1/2022 Foru Dekretu Araua, presako zerga-neurriak onartzen dituena egungo energia-krisiaren, prezioen igoeraren eta Ukrainako inbasioaren ondoriozko inpaktu ekonomikoa arintzeko.

2022ko abuztuaren 31n, GAO n argitaratu zen abuztuaren 30eko 2/2022 Foru Dekretu Araua, prezioak igotzearen ondorioak arintzeko premiazko zerga-neurri berriak onartzen dituena.

21.1.4. BEZa

2020ko azaroaren 18an argitaratu zen BOEn 34/2020 Errege Lege Dekretua, azaroaren 17koa, enpresa-kaudimenari eta energia-sektoreari laguntzeko eta zergen arloko premiazko neurriak buruzkoa. BEZari eragiten dioten aldaketek artean, honako hauek nabarmendu behar dira:

- COVID-19ri aurre egiteko material sanitarioaren barneko entzegei, inportazioei eta erkidego barruko erosketei BEZaren ehuneko zeroko tasa aplikatzen jarraituko da 2021eko apirilaren 30era

derivado de la actual crisis energética, del alza de los precios y de la invasión de Ucrania.

El 31 de agosto de 2022 se publica en el BOG el Decreto Foral-Norma 2/2022, de 30 de agosto, por el que se aprueban nuevas medidas tributarias urgentes para paliar los efectos derivados del alza de precios.

21.1.3. IMPUESTO SOBRE SOCIEDADES

La normativa que en el IRPF hace referencia a la transformación digital y la implantación voluntaria de la obligación TicketBAI también es de aplicación en el impuesto sobre sociedades y en el impuesto sobre la renta de no residentes que operen a través de establecimiento permanente.

El 2 de diciembre de 2020 se publica en el BOG el Decreto Foral-Norma 11/2020, de 1 de diciembre. Sobre medidas tributarias urgentes para paliar los efectos de la segunda ola del COVID-19.

El 21 de abril de 2021 se publica en el BOG la Norma Foral 3/2021, de 15 de abril, por la que se aprueban determinadas modificaciones tributarias para el año 2021.

El 6 de abril de 2022 se publica en el BOG el Decreto Foral-Norma 1/2022, de 5 de abril, por el que se aprueban medidas tributarias urgentes para paliar el impacto económico derivado de la actual crisis energética, del alza de los precios y de la invasión de Ucrania.

El 31 de agosto de 2022 se publica en el BOG el Decreto Foral-Norma 2/2022, de 30 de agosto, por el que se aprueban nuevas medidas tributarias urgentes para paliar los efectos derivados del alza de precios.

21.1.4. IVA

El 18 de noviembre de 2020 se publica en el BOE el Real Decreto-ley 34/2020, de 17 de noviembre, de medidas urgentes de apoyo a la solvencia empresarial y al sector energético, y en materia tributaria. Entre las diferentes modificaciones, entre las que afectan al IVA, cabe destacar las siguientes:

- Se mantiene hasta el 30 de abril de 2021 la aplicación de un tipo del cero por ciento del IVA a las entregas interiores, importaciones y adquisiciones intracomunitarias de material sanitario

arte, baldin eta hartzaileak irabazi-asmorik gabeko erakunde publikoak eta ospitaleak badira. Tasa hori, 2020ko urriaren 31ra arte, 15/2020 Errege Lege Dekretuaren 8. artikuluan eta 28/2020 Errege Lege Dekretuaren zazpigarren xedapen gehigarrian araututa egon zen. 7/2021 Errege Lege Dekretuak 2021eko maiatzaren 1etik 2021eko abenduaren 31ra arte luzatzen du indarraldia.

- 2021eko abenduaren 31ra arte murriztuko da, ehuneko 21etik 4ra, erabili eta botatzeko maskara kirurgikoen Europar Batasunaren barruko entreegi, inportazioei eta eskuratzei aplikatu beharreko BEZaren zerga-tasa, betiere hartzaileak lehen aipatutakoak ez badira.

Abenduaren 21eko 29/2021 Errege Lege Dekretuaren lehen xedapen gehigarriak 2022ko ekainaren 30era arte luzatzen ditu neurri horiek.

Ekainaren 25eko 11/2022 Errege Lege Dekretuaren 17. artikulua erabili eta botatzeko maskara kirurgikoei ehuneko 4ko aplikazioa luzatzen die 2022ko abenduaren 31ra arte.

2021eko apirilaren 28an argitaratu zen BOEn apirilaren 27ko 7/2021 Errege Lege Dekretua, lehiaren, kapital-zuriketaren prebentzioaren, kreditu-erakundeen, telekomunikazioen, zerga-neurrien, ingurumen-kalteen prebentzio eta konponketaren, nazioz haraindiko zerbitzuak emateko langileen lekualdatzearen eta kontsumitzaileen defentsaren arloetan Europar Batasuneko zuzentarauen transposizioari buruzkoa. Zuzentaru horiek gure barne-ordenamendura bildu dira, eta, oro har, merkataritza elektronikoaren entregan eta prestazioen gaineko azken arauak ezartzen dituzte. Eragiketa horiek BEZari lotuta geratzen dira merkantzia iristen den edo hartzailea ezartzen den estatu kidean; beraz, BEZaren mugaz haraindiko eragiketetan helmugan zergak ordaintzeko printzipioa orokortzea bermatzen dute. Bestalde, BEZean merkataritza elektronikoaren zerga-kudeaketa leihatila bakarraren araubide bereziak zabaltzean oinarritzen da, eta horiek izango dira erkidego-mailan eragiketa horiengatik sortutako BEZa kudeatzeko eta biltzeko legeak aurreikusitako berariazko prozedura. BEZari dagokionez, merkataritza elektronikoaren erregulazio berriak lehen aldiz hartzen ditu barne merkataritza elektronikoa errazten duten interfaze

para combatir la COVID-19, cuyos destinatarios sean entidades públicas, sin ánimo de lucro y centros hospitalarios, que, hasta el 31 de octubre de 2020, estuvo regulada en el artículo 8 del Real Decreto-ley 15/2020 y en la disposición adicional séptima del Real Decreto-Ley 28/2020. El Real Decreto-Ley 7/2021 prorroga la vigencia con efectos desde el 1 de mayo de 2021 hasta el 31 de diciembre de 2021.

- Se rebaja hasta el 31 de diciembre de 2021, del 21 al 4 por ciento, el tipo impositivo del IVA aplicable a las entregas, importaciones y adquisiciones intracomunitarias de mascarillas quirúrgicas desechables cuyos destinatarios sean distintos de los antes mencionados.

La disposición adicional primera del Real Decreto-Ley 29/2021, de 21 de diciembre, prorroga estas medidas hasta el 30 de junio de 2022.

El artículo 17 del Real Decreto-Ley 11/2022, de 25 de junio, prorroga la aplicación del 4 por ciento a mascarillas quirúrgicas desechables hasta el 31 de diciembre de 2022.

El 28 de abril de 2021 se publica en el BOE el Real Decreto-ley 7/2021, de 27 de abril, de transposición de directivas de la Unión Europea en las materias de competencia, prevención del blanqueo de capitales, entidades de crédito, telecomunicaciones, medidas tributarias, prevención y reparación de daños medioambientales, desplazamiento de trabajadores en la prestación de servicios transnacionales y defensa de los consumidores. La incorporación de las varias Directivas a nuestro ordenamiento interno concluye la regulación del tratamiento del IVA del comercio electrónico y establece las reglas de tributación de las entregas de bienes y prestaciones de servicios que, generalmente contratados por internet y otros medios electrónicos por consumidores finales comunitarios, son enviados o prestados por empresarios o profesionales desde otro Estado miembro o un país o territorio tercero. Estas operaciones quedan sujetas al IVA en el Estado miembro de llegada de la mercancía o de establecimiento del destinatario, por lo que afianzan la generalización del principio de tributación en destino en las operaciones transfronterizas en el IVA. Por otra parte, la gestión tributaria del comercio electrónico en el

digitalen titularrak, zergaren bilketaren, kudeaketaren eta kontrolaren laguntzaile bihurtzen baitira.

Leihatila bakarreko erregimen berriak Bi ondasun-kategoria berri definitu dira (BEZLaren 8.3 artikulua), baita horiei lotutako leihatila bakarreko araubide berezi berriak ere. Leihatila bakarren sistema honetan datza: enpresaburu batek ez du alta eman behar ondasun-emateak edo zerbitzu-prestazioak egin behar dituen estatu kide bakoitzean; aitzitik, ezarrita dagoen herrialdeko zerga-administrazioan soilik identifikatu beharko da, eta bertan aurkeztu beharko ditu bere aitortpenak eta ordaindu beharko du BEZa. Hau da, enpresaburuak fakturan jasanarazi beharko du kontsumitzaileak kokatuta dauden herrialde bakoitzari dagokion BEZa, baina BEZ hori aitortuz eta enpresaburua identifikatuta dagoen herrialdean bakarrik sartuz. Herrialde horrek ondasunaren edo zerbitzuaren kontsumo-estatuari helaraziko dio bilketa hori. Zuzentarauak formula hori beste estatu kide batetik edo hirugarren herrialde batetik bidalitako ondasunetara hedatzen du.

- Ondasunen erkidego barruko urruneko salmentak
- Hirugarren herrialde edo lurraldeetatik inportatutako ondasunen urruneko salmentak

2021eko ekainaren 25ean, ekainaren 24ko 12/2021 Errege Lege Dekretua argitaratu zen BOEn. Errege lege-dekretu horren bidez, premiazko neurriak hartzen dira energiaren fiskalitatearen arloan eta energia sortzearen arloan, eta ura erabiltzeko tarifa eta erregulazio-kanona kudeatzeari buruzkoa da. Arauak BEZa % 21etik % 10era murrizten du, 2021eko ekainaren 26tik abenduaren 31ra, 10 kW-etik beherako potentzia kontratatua duten kontsumitzaileentzat, betiere fakturazio-aldiaren azken egunaren aurreko hilabeteari dagokion elektrizitatearen handizkako merkatuaren batez besteko prezio aritmetikoa MWh-ko 45 eurotik gorakoa bada. Kontsumitzaile kaltebera larriei eta gizarte-bazterketa jasateko arriskuan daudenei urtearen amaierara arteko murrizketa aplikatuko zaie, baldintza gehiagorik gabe.

IVA se sustenta en la ampliación de los regímenes especiales de ventanilla única que pasan a ser el procedimiento específico previsto por la ley para la gestión y recaudación del IVA devengado por estas operaciones a nivel comunitario. La nueva regulación del comercio electrónico en el IVA involucra también, por primera vez, a los titulares de las interfaces digitales que facilitan el comercio electrónico, que se convierten en colaboradores de la propia recaudación, gestión y control del impuesto.

Nuevos regímenes de Ventanilla única Se definen dos nuevas categorías de bienes (artículo 8.3 LIVA) y los nuevos regímenes especiales de ventanilla única asociados a las mismas. El sistema de Ventanilla única consiste en que un empresario no tiene que darse de alta en cada Estado miembro en el que vaya a realizar entregas de bienes o prestaciones de servicios, sino que solo deberá identificarse en la administración tributaria del país en el que esté establecido, donde presentará sus declaraciones e ingresará el IVA. Es decir, el empresario deberá repercutir en factura el IVA correspondiente a cada país en el que estén establecidos los consumidores, pero declarando dicho IVA e ingresándolo solo en el país en el que esté identificado el empresario. Ese país hará llegar esa recaudación al Estado de consumo del bien o servicio. La Directiva extiende esta fórmula a bienes enviados desde otro Estado miembro o un país tercero.

- Ventas a distancia intracomunitarias de bienes
- Ventas a distancia de bienes importados de países o territorios terceros

El 25 de junio de 2021 se publica en el BOE el Real Decreto-ley 12/2021, de 24 de junio, por el que se adoptan medidas urgentes en el ámbito de la fiscalidad energética y en materia de generación de energía, y sobre gestión del canon de regulación y de la tarifa de utilización del agua. La norma reduce el IVA desde el 21% al 10%, del 26 de junio al 31 de diciembre de 2021, a los consumidores con una potencia contratada inferior a 10kW, siempre que el precio medio aritmético del mercado mayorista de la electricidad correspondiente al mes anterior al último día del período de facturación haya superado los 45 euros por MWh. A los consumidores vulnerables severos y en riesgo de exclusión social se les aplicara la reducción hasta final de año sin más requisitos.

MEMORIA

MEMORIA

21. ZERGA ITUNDUEI BURUZKO INFORMAZIOA

21. INFORMACIÓN DE LOS TRIBUTOS CONCERTADOS

Abenduaren 21eko 29/2021 Errege Lege Dekretuaren lehen xedapen gehigarriak 2022ko apirilaren 30era arte luzatzen du neurri hori.

Martxoaren 29ko 6/2022 Errege Lege Dekretuaren azken xedapenetako hogeita hamaseigarrenak 2022ko ekainaren 30era arte luzatzen du neurri hori.

2022ko irailaren 21ean, irailaren 20ko 17/2022 Errege Lege Dekretua argitaratu zen BOEn. Horren bidez, energiaren arloko presako neurriak hartzen dira kogenerazio-instalazioei ordainsari-araubidea aplikatzeko, eta aldi baterako murrizten da Europar Batasunaren barruko erregai jakin batzuen entregei, inportazioei eta eskuratzei aplikatu beharreko BEZ tasa.

21.1.5. ONDAREARE GAINKO ZERGA

2022ko martxoaren 14an, Gipuzkoako Aldizkari Ofizialean argitaratu zen 1/2022 Foru Araua, martxoaren 10ekoa, 2022rako zenbait zerga-aldaketa onartzen dituena.

21.1.6. ENERGIA ELEKTRIKOAREN EKOIZPENAREN BALIOAREN GAINKO ZERGA

2021eko ekainaren 25ean, ekainaren 24ko 12/2021 Errege Lege Dekretua argitaratu zen BOEn. Errege lege-dekretu horren bidez, premiazko neurriak hartzen dira energiaren fiskalitatearen arloan eta energia sortzearen arloan, eta ura erabiltzeko tarifa eta erregulazio-kanona kudeatzeari buruzkoa da. HBEI uztailetik irailera bitartean eten zuen.

2021eko irailaren 15ean argitaratu zen BOEn irailaren 14ko 17/2021 Errege Lege Dekretua, gas naturalaren prezioak eskalatzeak gasaren eta elektrizitatearen txikizkako merkatuetan duen eragina arintzeko premiazko neurriei buruzkoa. Errege Lege Dekretu honetan urritik abendura bitarte luzatzen da aldi baterako etenaldia.

Abenduaren 21eko 29/2021 Errege Lege Dekretuaren bigarren xedapen gehigarriak 2022ko lehen hiruhilekora luzatzen du neurri hori.

Martxoaren 29ko 6/2022 Errege Lege Dekretuaren azken xedapenetako hogeita hamaseigarrenak neurri hori 2022ko bigarren hiruhilekora luzatzen du.

La disposición adicional primera del Real Decreto-Ley 29/2021, de 21 de diciembre, prorroga esta medida hasta el 30 de abril de 2022.

La disposición final trigésima sexta del Real Decreto-Ley 6/2022, de 29 de marzo, prorroga esta medida hasta el 30 de junio de 2022.

El 21 de septiembre de 2022 se publica en el BOE el Real Decreto-Ley 17/2022, de 20 de septiembre, por el que se adoptan medidas urgentes en el ámbito de la energía, en la aplicación del régimen retributivo a las instalaciones de cogeneración y se reduce temporalmente el tipo de IVA aplicable a las entregas, importaciones y adquisiciones intracomunitarias de determinados combustibles.

21.1.5. IMPUESTO SOBRE EL PATRIMONIO

El 14 de marzo de 2022 se publica en el BOG la Norma Foral 1/2022, de 10 de marzo, por la que se aprueban determinadas modificaciones tributarias para el año 2022.

21.1.6. IMPUESTO SOBRE EL VALOR DE LA PRODUCCIÓN DE ENERGÍA ELÉCTRICA

El 25 de junio de 2021 se publicó en el BOE el Real Decreto-ley 12/2021, de 24 de junio. Mediante este real decreto-ley se adoptan medidas urgentes en materia de fiscalidad de la energía y generación de energía, y se regula la gestión de la tarifa de utilización del agua y del canon de regulación. La IVPEE fue interrumpida entre julio y septiembre.

El 15 de septiembre de 2021 se publica en el BOE el Real Decreto-ley 17/2021, de 14 de septiembre, de medidas urgentes para mitigar el impacto de la escalada de precios del gas natural en los mercados minoristas de gas y electricidad. En este Real Decreto-Ley se prorroga entre octubre y diciembre la suspensión temporal.

La disposición adicional segunda del Real Decreto-Ley 29/2021, de 21 de diciembre, prorroga esta medida al primer trimestre de 2022.

La disposición final trigésima sexta del Real Decreto-Ley 6/2022, de 29 de marzo, prorroga esta medida el segundo trimestre de 2022.

MEMORIA

MEMORIA

21. ZERGA ITUNDUEI BURUZKO INFORMAZIOA

21. INFORMACIÓN DE LOS TRIBUTOS CONCERTADOS

Ekainaren 25eko 11/2022 Errege Lege Dekretuaren 17. artikulua neurri hori 2022ko ekitaldi osora luzatzen du.

El artículo 17 del Real Decreto-Ley 11/2022, de 25 de junio, proroga esta medida para todo el ejercicio 2022.

21.1.7. ELEKTRIZITATEAREN GAINEKO ZERGA BEREZIA

21.1.7. IMPUESTO ESPECIAL SOBRE LA ELECTRICIDAD

2021eko irailaren 15ean, irailaren 14ko 17/2021 Errege Lege Dekretua argitaratu zen BOEn, gas naturalaren prezioak eskalatzeak gasaren eta elektrizitatearen txikizkako merkatuetan duen eragina arintzeko premia neurri buruzkoa. Errege Lege Dekretu horretan, salbuespen gisa eta aldi baterako, 2021eko irailaren 16tik abenduaren 31ra, elektrizitatearen gaineko zerga bereziaren zerga-tasa ehuneko 5,11269632tik ehuneko 0,5era murriztuko da. Zerga berezi horiek Zerga Bereziei buruzko abenduaren 28ko 38/1992 Legean arautzen dira.

El 15 de septiembre de 2021 se publica en el BOE el Real Decreto-ley 17/2021, de 14 de septiembre, de medidas urgentes para mitigar el impacto de la escalada de precios del gas natural en los mercados minoristas de gas y electricidad. En este Real Decreto-Ley se establece de forma excepcional y transitoria, del 16 de septiembre hasta el 31 de diciembre de 2021, una reducción del tipo impositivo del Impuesto Especial sobre la Electricidad, regulado en la Ley 38/1992, de 28 de diciembre, de Impuestos Especiales, del 5,11269632 por ciento al 0,5 por ciento.

Abenduaren 21eko 29/2021 Errege Lege Dekretuaren lehen xedapen gehigarriak 2022ko apirilaren 30era arte luzatzen du neurri hori.

La disposición adicional primera del Real Decreto-Ley 29/2021, de 21 de diciembre, proroga esta medida hasta el 30 de abril de 2022.

Martxoaren 29ko 6/2022 Errege Lege Dekretuaren azken xedapenetako hogeita hamaseigarrenak 2022ko ekainaren 30era arte luzatzen du neurri hori.

La disposición final trigésima sexta del Real Decreto-Ley 6/2022, de 29 de marzo, proroga esta medida hasta el 30 de junio de 2022.

Ekainaren 25eko 11/2022 Errege Lege Dekretuaren 17. artikulua 2022ko abenduaren 31ra arte luzatzen du neurri hori.

El artículo 17 del Real Decreto-Ley 11/2022, de 25 de junio, proroga esta medida hasta el 31 de diciembre de 2022.

21.1.8. ZERGA-ZORRAK ZATIKATZE

21.1.8. FRACCIONAMIENTO DE DEUDAS TRIBUTARIAS

2022ko apirilaren 6an, apirilaren 5eko 1/2022 Foru Dekretu-Araua argitaratu zen GAOn. 2. artikulua zerga-zorren ezohiko zatikapena arautzen du, berme-prestaziorik gabe eta berandutze-interes sortzapenik gabe, borondatezko epean aurkezteko eta ordaintzeko epea 2022ko apirilaren 1etik 2022ko maiatzaren 31ra bitartekoa duten hileko eta hiru hileko autoliquidazioen ondoriozkoak, jokoaren gaineko zergei dagozkienak salbuetsita. Kuota 6 zati berdinetan zatituko da, eta lehenengoa 3 hilabeteren baliokidea den gabealdiaren ondoren ordainduko da.

El 6 de abril de 2022 se publica en el BOG el Decreto Foral-Norma 1/2022, de 5 de abril. El artículo 2 regula un fraccionamiento excepcional de deudas tributarias, sin prestación de garantía ni devengo de intereses de demora, que resulten de autoliquidaciones mensuales y trimestrales cuyo plazo de presentación e ingreso en periodo voluntario finalice entre el 1 de abril y el 31 de mayo de 2022, con la excepción de las correspondientes a los tributos sobre el juego. La cuota se fraccionará en 6 partes iguales y la primera de ellas se ingresará tras un periodo de carencia equivalente a 3 meses.

21.1.9. JOKOAREN GAINEKO ZERGA

21.1.9. TRIBUTO SOBRE EL JUEGO

2021eko martxoaren 24an, martxoaren 18ko 149/2021 Foru Agindua argitaratu zen GAOn, zeinaren bidez onartzen baita makina edo aparatua automatikoak ustiatuz jokoaren gaineko zergan

El 24 de marzo de 2021 se publica en el BOG la Orden Foral 149/2021, de 18 de marzo, por la que se aprueba la bonificación de las cuotas fijas aplicable en el tributo sobre el juego mediante la

aplikatu beharreko kuota finkoen hoberia.

21.1.10. GARRAIOBIDE JAKIN BATZUEN GAINEN ZERGA BEREZIA

2021eko uztailaren 10ean, BOEn argitaratu zen uztailaren 9ko 11/2021 Legea, iruzur fiskala prebenitzeko eta haren aurka borrokatzeko neurri buruzkoa, Kontseiluaren 2016ko uztailaren 12ko 2016/1164 (EB) Zuzentarauaren transposizioa egiten duena. Zuzentaru horren bidez, barne-merkatuaren funtzionamenduan, zenbait zerga-arauren aldatetetan eta jokoaren erregulazioan zuzenean eragiten duten zerga-ihesen aurkako arauak ezartzen dira. Beste neurri batzuen artean, bosgarren xedapen gehigarriak 38/1992 Legearen 70. artikulua aldatzen du 2021eko abenduaren 31ra arte, zerga-tasa arautzen baitu.

21.1.11. ONDARE-ESKUALDAKETEN ETA EGINTZA JURIDIKO DOKUMENTATUEN GAINEN ZERGA.

2022ko martxoaren 14an, Gipuzkoako Aldizkari Ofizialean argitaratu zen 1/2022 Foru Araua, martxoaren 10ekoa, 2022rako zenbait zerga-aldaketa onartzen dituena.

Zerga honetan, eta 2021eko azaroaren 4tik aurrerako ondorioekin, beste salbuespen objektibo bat sartzen da, bermatutako bonuak eta hipoteka-partaidetzak eta azaroaren 2ko 24/2021 Errege Lege Dekretuan araututako hipotekak eskualdatzeko ziurtagiriak jaulkitzeari, eskualdatzeari, amortizatzeari eta itzultzeari buruzkoa, bai eta entitate jaulkitzailearen konkurtsoaren kasurako aurreikusitako ondare berezia eratzeko aktiboen eskualdatzei eta maileguak beste kreditu-erakunde bati eskualdatzeari buruzkoa ere, aipatutako 24/2021 Errege Lege Dekretuan ere araututako jaulkipenak batera finantzatzeko.

21.1.12. OINORDETZEN ETA DOHAINTZEN GAINEN ZERGA

2022ko martxoaren 17an, Gipuzkoako Aldizkari Ofizialean argitaratu zen 2/2022 Foru Araua, martxoaren 10ekoa, oinordetzen eta dohaintzen gaineko zergari buruzkoa. Foru-arau honek bere aurrekoak baino erregulazio osatuagoa eta sistematizatuagoa jasotzen du zergari buruz, eta aurretik erregelamendu bidez garatutako edukiak jasotzen ditu.

explotación de máquinas o aparatos automáticos.

21.1.10. IMPUESTO ESPECIAL SOBRE DETERMINADOS MEDIOS DE TRANSPORTE

El 10 de julio de 2021 se publica en el BOE la Ley 11/2021, de 9 de julio, de medidas de prevención y lucha contra el fraude fiscal, de trasposición de la Directiva (UE) 2016/1164, del Consejo, de 12 de julio de 2016, por la que se establecen normas contra las prácticas de elusión fiscal que inciden directamente en el funcionamiento del mercado interior, de modificaciones de diversas normas tributarias y en materia de regulación del juego. Entre otras medidas la disposición adicional quinta modifica hasta el 31 de diciembre de 2021 el artículo 70 de la Ley 38/1992 que regula el tipo impositivo.

21.1.11. IMPUESTO SOBRE TRANSMISIONES PATRIMONIALES Y ACTOS JURÍDICOS DOCUMENTADOS.

El 14 de marzo de 2022 se publica en el BOG la Norma Foral 1/2022, de 10 de marzo, por la que se aprueban determinadas modificaciones tributarias para el año 2022.

En este impuesto y con efectos a partir del 4 de noviembre de 2021, se incluye una nueva exención objetiva relativa a la emisión, transmisión, amortización y reembolso de los bonos garantizados y participaciones hipotecarias y certificados de transmisión de hipoteca regulados en el Real Decreto-Ley 24/2021, de 2 de noviembre, así como las transmisiones de activos para constituir el patrimonio separado previsto para el caso de concurso de la entidad emisora y la transmisión de préstamos a otra entidad de crédito para la financiación conjunta de las emisiones reguladas también en el citado Real Decreto-Ley 24/2021.

21.1.12. IMPUESTO SOBRE SUCESIONES Y DONACIONES

El 17 de marzo de 2022 se publica en el BOG la Norma Foral 2/2022, de 10 de marzo, del impuesto sobre sucesiones y donaciones. Esta norma foral recoge una regulación del impuesto más completa y sistematizada que su predecesora incluyendo contenidos que anteriormente venían desarrollados reglamentariamente.

21.2. UNEKO EKITALDIA

21.2.1. ESKUBIDE ONARTUAK. UNEKO EKITALDIA

Ekitaldian onartutako kobrantza eskubideak honela banatu daitezke:

- Likidazioak: talde honetan batzen dira ekitaldian sortutako kobrantza eskubideak eta ekitaldi horretan bertan mugaeguna duen zor geroratuak.
- Aitorpenak: zergadunek aitorpen-autolikidazioak aurkeztu eta ordaintzearen ondorioz onartutako eskubideak dira.
- Beste sarrera batzuk: atal honetan jasota daude BEZari eta zerga bereziei dagozkien estatu doikuntzak eta lurralde arteko doikuntzak direla-eta onartutako eskubideen zenbatekoak.

21.2. EJERCICIO CORRIENTE

21.2.1. DERECHOS RECONOCIDOS. EJERCICIO CORRIENTE

Los derechos de cobro reconocidos en el ejercicio se pueden desglosar en:

- Liquidaciones: en este grupo se suman los derechos de cobro generados en el ejercicio, más el importe correspondiente a la deuda aplazada con vencimiento en el mismo.
- Declaraciones: son los derechos reconocidos como consecuencia de la presentación, e ingreso simultáneo, de declaraciones-autoliquidaciones por parte de los contribuyentes.
- Otros ingresos: se recogen en este apartado los importes correspondientes a los derechos reconocidos en concepto de ajustes con el Estado y ajustes interterritoriales, de IVA e Impuestos Especiales.

ESKUBIDE ONARTUAK / DERECHOS RECONOCIDOS

(Mila eurokotan / Miles de euros)

Korrante / Corriente	Likidazioak / Liquidaciones		Aitorpen ordainduak / Declaraciones ingresadas		Beste diru-sarrerak / Otros ingresos		Eskubide onartuak / Derechos reconocidos	
	2022	2021	2022	2021	2022	2021	2022	2021
Per.Fisik.Errentaren gaineko zerga / I.R.P.F.	175.452	203.146	1.885.725	1.734.803	0	0	2.061.177	1.937.949
Sozietateen gaineko zerga / Impuesto sobre sociedades	43.023	40.228	341.242	265.819	0	0	384.265	306.047
BEZ* / IVA *	360.569	332.572	1.490.376	1.408.397	0	3	1.850.945	1.740.972
Beste kontzeptuak / Resto de conceptos	122.949	166.568	1.034.840	991.065	2.288.991	1.905.324	3.446.780	3.062.957
Guztira / Total	701.992	742.515	4.752.183	4.400.083	2.288.991	1.905.327	7.743.167	7.047.925

* Lurraldeen arteko doikuntza barne / Incluido el ajuste interterritorial

2022an onartutako eskubideen guztizko zenbatekoa handiagoa da aurreko urtekoa baino. Ordaindutako aitorpenetan bildutakoaren zorpekina, eta baita ere "beste diru-sarrerak" ataleko eskubide onartuak igo egiten dira 2021. urtearen aldean.

21.2.2. ESKUBIDE BALIOGABETUAK. UNEKO EKITALDIA

Ekitaldian onartu eta hainbat arrazoiengatik (hala nola, gerorapen eta zatikapenengatik, edo likidazioak baliogabetzeagatik) baliogabetu diren eskubideen zenbatekoa. Banakapen hau dute:

El total de derechos reconocidos durante 2022 es superior al del ejercicio anterior. Aumentan, respecto a 2021, el contraído por declaraciones ingresadas y también los derechos reconocidos de "Otros ingresos".

21.2.2. DERECHOS ANULADOS. EJERCICIO CORRIENTE

Importe de los derechos reconocidos en el ejercicio que han sido anulados por motivos tales como aplazamientos y fraccionamientos de pago o anulación de liquidaciones. Se desglosan en:

MEMORIA

MEMORIA

21. ZERGA ITUNDUEI BURUZKO INFORMAZIOA

21. INFORMACIÓN DE LOS TRIBUTOS CONCERTADOS

- Ekitaldian onartu diren eta kobratzekoak diren eskubideen likidazioak baliogabetzea, erabaki administratiboen ondorioz.
- Gerorapen edo zatikapenengatik egindako baliogabetzeak. Gerorapena onartzeak berekin dakar eskubidearen kobrantzaren mugaeguna ondorengo ekitaldietara eramatea, osorik edo partzialki. Mugaeguna uneko ekitaldian ez beste batean duten eskubide geroratuak baliogabetzen dira, eta aurrekontuz kanpoko kontuetara eramaten dira.

- Anulación como consecuencia de acuerdos administrativos y de liquidaciones de derechos a cobrar reconocidos durante el ejercicio.
- Anulaciones por aplazamientos y fraccionamientos. La concesión del aplazamiento supone el traslado, total o parcial, del vencimiento del cobro del derecho a ejercicios posteriores. Se anulan los derechos aplazados, con vencimiento distinto al ejercicio actual, con traspaso a cuentas de carácter no presupuestario.

ESKUBIDE BALIOGABETUAK ETA DEUSEZTATUAK /
DERECHOS ANULADOS Y CANCELADOS

(Mila eurokotan / Miles de euros)

Korrante / Corriente	Likidazio baliogabetuak / Liquidaciones anuladas		Gerorapenak eta zatikapenak / Aplazamientos y fraccionamientos		Eskubide deuseztatuak / Derechos cancelados		Eskubide baliogabetu eta deuseztatuak / Derechos anulados y cancelados	
	2022	2021	2022	2021	2022	2021	2022	2021
Per.Fisik.Errentaren gaineko zerga / I.R.P.F.	297	292	79.818	68.128	0	0	80.115	68.419
Sozietateen gaineko zerga / Impuesto sobre sociedades	1.316	253	13.259	9.154	0	0	14.575	9.408
BEZ / IVA	1.196	1.268	165.411	146.488	0	0	166.607	147.756
Beste kontzeptuak / Resto de conceptos	2.894	2.921	28.169	43.776	0	68	31.063	46.766
Guztira / Total	5.702	4.734	286.658	267.546	0	68	292.360	272.349

Eskubide baliogabetuak eta deuseztatuak % 7,3 igo dira 2021ekoan aldean. Gerorapen eta zatikapenek eragindako baliogabetzeak baliogabetze guztien % 98,0 dira. Uneko ekitaldiko eskubide deuseztapenak % 7,1 igo dira, arrazoi horregatik. Likidazio baliogabetuen igoera % 20,4 izan da.

El total de los derechos anulados y cancelados ha variado un 7,3% con relación a 2021. Las anulaciones por aplazamientos y fraccionamientos suponen el 98,0% del total de anulaciones. Se ha producido un incremento del 7,1% en los derechos anulados de ejercicio corriente por este motivo. La variación de las liquidaciones anuladas ha sido del 20,4%.

21.2.3. ESKUBIDE KITATUAK. UNEKO EKITALDIA

Gauza bidez kobratzeagatik edo zorduna kaudimengabea izateagatik kitatu diren ekitaldiko eskubide onartuen zenbatekoa.

21.2.3. DERECHOS CANCELADOS. EJERCICIO CORRIENTE

Importe de los derechos reconocidos en el ejercicio que han sido cancelados porque se han cobrado en especie o porque el deudor ha resultado insolvente.

21.2.4. BILKETA GORDINA. SARREREN ITZULKETAK ETA BILKETA GARBIA. UNEKO EKITALDIA

Erabilitako terminoak:

- Bilketa gordina: ekitaldian onartutako eskubideen kobrantzen zenbatekoa gehi zor

21.2.4. RECAUDACIÓN BRUTA, DEVOLUCIONES Y RECAUDACIÓN NETA. EJERCICIO CORRIENTE

Términos empleados:

- Recaudación bruta: importe de los cobros que se han realizado de derechos reconocidos en

MEMORIA

MEMORIA

21. ZERGA ITUNDUEI BURUZKO INFORMAZIOA

21. INFORMACIÓN DE LOS TRIBUTOS CONCERTADOS

geratuari dagozkion kobrantza guztien zenbatekoa.

el ejercicio, más todos los cobros correspondientes a la deuda aplazada.

- Bilketa garbia: bilketa gordinari ekitaldian ordaindutako sarrera-itzulketak kenduz ateratzen den zenbatekoa. Ordaindutako sarrera-itzulketak guztiak uneko ekitaldiari egozten zaizkio, itzultzen den sarrera zer urtetan egin zen kontuan hartu gabe.

- Recaudación neta: es el importe resultante de restar a la recaudación bruta las devoluciones de ingresos pagadas en el ejercicio. Todas las devoluciones de ingresos pagadas se imputan al ejercicio corriente, con independencia del año en que se efectuó el ingreso que se devuelve.

ZERGABILKETA GORDINA /
RECAUDACIÓN BRUTA

(Mila eurokotan / Miles de euros)

Korrante / Corriente	Likidazioak / Liquidaciones		Aitorpenak / Declaraciones		Beste diru-sarrerak / Otros ingresos		Zergabilketa gordina / Recaudación bruta	
	2022	2021	2022	2021	2022	2021	2022	2021
Per.Fisik.Errentaren gaineko zerga / I.R.P.F.	83.417	129.174	1.885.725	1.734.803	0	0	1.969.142	1.863.977
Sozietateen gaineko zerga / Impuesto sobre sociedades	23.944	20.640	341.242	265.819	0	0	365.186	286.458
BEZ* / IVA *	178.414	164.384	1.490.376	1.408.397	0	3	1.668.790	1.572.783
Beste kontzeptuak / Resto de conceptos	64.896	86.366	1.034.840	991.065	2.288.991	1.905.324	3.388.727	2.982.754
Guztira / Total	350.670	400.563	4.752.183	4.400.083	2.288.991	1.905.327	7.391.845	6.705.973

* Lurraldeen arteko doikuntza barne/Incluido el ajuste interterritorial

DIRU-SARREREN ITZULKETAK /
DEVOLUCION DE INGRESOS

(Mila eurokotan / Miles de euros)

Korrante / Corriente	Ordaintzeko dagoena 01/01ean / Pendiente de pago a 01/01		Ekitaldian onartuak / Aprobadas en el ejercicio		Preskripzioa / Prescripción		Ekitaldian ordainduak / Pagadas en el ejercicio	
	2022	2021	2022	2021	2022	2021	2022	2021
Per.Fisik.Errentaren gaineko zerga / I.R.P.F.	1.342	265	3.875	5.093	0	0	4.858	4.016
Sozietateen gaineko zerga / Impuesto sobre sociedades	267	1.603	149.595	60.493	0	0	149.748	61.828
BEZ* / IVA *	1.698	825	1.065.976	832.601	0	0	1.066.114	831.728
Beste kontzeptuak / Resto de conceptos	689	258	588.469	493.324	0	0	588.990	492.894
Guztira / Total	3.995	2.951	1.807.915	1.391.511	0	0	1.809.710	1.390.467

* Lurraldeen arteko doikuntza barne / Incluido el ajuste interterritorial

ZERGABILKETA GARBIA /
RECAUDACIÓN NETA

(Mila eurokotan / Miles de euros)

Korrante / Corriente	Zergabilketa gordina / Recaudación bruta		Diru-sarreraren itzulketak / Devoluciones de ingresos		Zergabilketa garbi / Recaudación neta	
	2022	2021	2022	2021	2022	2021
Per.Fisik.Errentaren gaineko zerga / I.R.P.F.	1.969.142	1.863.977	4.858	4.016	1.964.284	1.859.961
Sozietateen gaineko zerga / Impuesto sobre sociedades	365.186	286.458	149.748	61.828	215.438	224.630
BEZ* / IVA *	1.668.790	1.572.783	1.066.114	831.728	602.677	741.055
Beste kontzeptuak / Resto de conceptos	3.388.727	2.982.754	588.990	492.894	2.799.737	2.489.860
Guztira / Total	7.391.845	6.705.973	1.809.710	1.390.467	5.582.135	5.315.506

* Lurraldeen arteko doikuntza barne/Incluido el ajuste interterritorial

2022ko bilketa gordin osoa 2021ekoa baino % 10,2% handiagoa da. Likidazioetako sarrerak % 12,5 gutxitu dira. Aitorpenetako sarrerak, % 8,0, eta beste diru-sarrera batzuen kontzeptua % 20,1 igo dira 2021eren aldean.

Ordaindutako itzulketen zenbatekoa % 30,2 igo da, 2021ean ordaindutakoaren aldean. Bilketa likidoa edo garbia handitu egin da, %5,0. PFEZean bilketa garbia hobetu da, % 5,6. Sozietateen gaineko zerga % 4,1 eta BEZaren bilketa garbia, % 18,7 jaitsi dira.

21.2.5. ORDAINDU GABEKO SARREREN ITZULKETA

Zergadunei itzultzekoak diren eta ekitaldiaren amaieran ordaintzeko dauden likidazioen zenbatekoa.

Zergadunek itzultzeko aurkezten dituzten zerga aitorpenak zergen kudeaketa organoek berrikusten ez dituztenean, ez dute eratzten Foru Ogasunaren aurkako saldo hartzekodunik eta, beraz, ez dira atal honetan jasotzen.

Erabilitako terminoak

- Urtarrilaren 1ean ordaindu gabe dauden itzulketak: onartutako itzulketen guztizkoa (abenduaren 31n ordaintzeko geratu ziren).
- Ekitaldian onartutako itzulketak: kudeaketa zerbitzuek erabakitako itzulketen zenbateko osoa, bai zergadunak itzultzekoa den aitorpen negatibo bat aurkeztearen ondorioz bai beste arrazoi batzuen ondorioz.
- Preskribatutako itzulketak: onartuta dauden baina, erreklamatzeko legezko epea amaitzeagatik, zergadunek kobratu ez dituzten itzulketen zenbatekoa.

La recaudación bruta total de 2022 es superior a la obtenida durante 2021 en un 10,2%. Se aprecia un descenso de ingresos de liquidaciones, 12,5%. Los ingresos por declaraciones aumentan, 8,0%, con relación a 2021, y los otros ingresos también aumentan un 20,1% con relación a 2021.

El importe de las devoluciones pagadas ha aumentado con relación a lo pagado en 2021, 30,2%. La variación de la recaudación líquida o neta es positiva, 5,0%. Se producen mejoras en la recaudación neta del IRPF, 5,6%, disminuye la recaudación líquida de el Impuesto s/Sociedades, 4,1%, y disminución en la recaudación líquida de IVA, 18,7%.

21.2.5. DEVOLUCIÓN DE INGRESOS PENDIENTES DE PAGO

Importe de las liquidaciones con resultado a devolver a los contribuyentes que a fin de ejercicio están pendientes de pago.

Las declaraciones tributarias con resultado a devolver que han presentado los contribuyentes, pero que no han sido revisadas por los Servicios Gestores de los impuestos, no constituyen saldos acreedores contra la Hacienda Foral y, por tanto, no figuran en este apartado.

Términos empleados:

- Devoluciones pendientes de pago a 1 de enero: total de devoluciones aprobadas, que a 31 de diciembre quedaron pendientes de pago.
- Devoluciones aprobadas en el ejercicio: importe total de las devoluciones acordadas por los servicios gestores, bien como consecuencia de la presentación de una declaración negativa a devolver por parte del contribuyente, o bien con otros orígenes.
- Devoluciones prescritas: importe de las devoluciones aprobadas y no cobradas por los contribuyentes que han agotado el plazo legal para ser reclamadas.

DIRU-SARREREN ITZULKETAK /
DEVOLUCION DE INGRESOS

(Mila eurokotan / Miles de euros)

Korrante / Corriente	Ordaintzeko dagoena 01/01ean / Pendiente de pago a 01/01		Ekitaldian onartuak / Aprobadas en el ejercicio		Itzulketen guztira / Total devoluciones	
	2022	2021	2022	2021	2022	2021
Per.Fisik.Errentaren gaineko zerga / I.R.P.F.	1.342	265	3.875	5.093	5.216	5.358
Sozietateen gaineko zerga / Impuesto sobre sociedades	267	1.603	149.595	60.493	149.862	62.096
BEZ* / IVA *	1.698	825	1.065.976	832.601	1.067.674	833.426
Beste kontzeptuak / Resto de conceptos	689	258	588.469	493.324	589.158	493.583
Guztira / Total	3.995	2.951	1.807.915	1.391.511	1.811.910	1.394.462

* Lurraldean arteko doikuntza barne / Incluido el ajuste interterritorial

ORDAINTZEKO DAUDEN DIRU-SARREREN ITZULKETAK /
DEVOLUCION DE INGRESOS PENDIENTES DE PAGO

(Mila eurokotan / Miles de euros)

Korrante / Corriente	Itzulketen guztira / Total devoluciones		Preskripzioa / Prescripción		Ekitaldian ordainduak / Pagadas en el ejercicio		Ordaintzeko dagoena 12/31n Pendiente de pago a 31/12	
	2022	2021	2022	2021	2022	2021	2022	2021
Per.Fisik.Errentaren gaineko zerga / I.R.P.F.	5.216	5.358	0	0	4.858	4.016	358	1.342
Sozietateen gaineko zerga / Impuesto sobre sociedades	149.862	62.096	0	0	149.748	61.828	114	267
BEZ* / IVA *	1.067.674	833.426	0	0	1.066.114	831.728	1.560	1.698
Beste kontzeptuak / Resto de conceptos	589.158	493.583	0	0	588.990	492.894	168	689
Guztira / Total	1.811.910	1.394.462	0	0	1.809.710	1.390.467	2.200	3.995

* Lurraldean arteko doikuntza barne / Incluido el ajuste interterritorial

2022an onartu ziren itzulketak eta ekitaldiaren hasieran ordaintzeko zeudenak batuta, guztira % 99,9 ordaindu dira. 2021ean, ehuneko hori % 99,7koa izan zen. Horrenbestez, 2022ko abenduaren 31n ordaintzeko zeuden itzulketa onartuen saldoa txikiagoa da aurreko ekitaldiko denbora tarte berean zegoena baino.

21.2.6. ESKUBIDE ONARTU GARBIAK. UNEKO EKITALDIA

Ekitaldian onartutako eskubideen zenbatekoa, eskubide baliogabetuak eta eskubide deuseztatuak gutxituta. Eskubide onartu garbien bidez, adierazita daude ekitaldi honetan lortu eta ondare emaitza ekonomikoaren kontuari egotzi zaizkion baliabideak.

Ikus taula hurrengo 21.2.7 atalean.

De la suma de las devoluciones aprobadas en 2022 y de las que estaban pendientes de pago a principio del ejercicio se ha pagado el 99,9%. En 2021 este porcentaje fue del, 99,7%. El saldo de las devoluciones aprobadas pendientes de pago a 31 de diciembre de 2022 es inferior al saldo existente en la misma fecha del ejercicio anterior.

21.2.6. DERECHOS RECONOCIDOS NETOS. EJERCICIO CORRIENTE

Importe de los derechos reconocidos en el ejercicio minorados por los derechos anulados y los derechos cancelados. Los derechos reconocidos netos indican los recursos que se han obtenido en ese ejercicio, y que se han imputado en la cuenta del Resultado económico patrimonial.

Ver el cuadro del apartado siguiente 21.2.7

21.2.7. KOBRAZKEKO DAGOEN ZORRA. UNEKO EKITALDIA

Ekitaldian onartu eta geroratu ez diren eskubideak, ekitaldian mugaeguna duen zor geroratu gaituta, hain zuzen ekitaldiaren amaieran kobratzeko geratzen direnak. Abenduaren 31n kobratzeko dauden eskubideak ondorengo ekitaldikiko ekitaldi itxien taldean sartuko dira.

21.2.7. DEUDA PENDIENTE DE COBRO. EJERCICIO CORRIENTE

Derechos reconocidos en el ejercicio no aplazados, más la deuda aplazada con vencimiento en el ejercicio, que al final del mismo quedan pendientes de cobro. Los derechos pendientes de cobro a 31 de diciembre integrarán la agrupación de ejercicios cerrados del siguiente ejercicio.

KOBRAZKEKO DAUDEN ESKUBIDEAK / DERECHOS PENDIENTES DE COBRO

(Mila eurokotan / Miles de euros)

Korronte / Corriente	Onartutako eskubide garbiak / Derechos reconocidos netos		Zergabilketa gordina / Recaudación bruta		Kobratzeko dauden eskubideak / Derechos pendientes de cobro	
	2022	2021	2022	2021	2022	2021
Per.Fisik.Errentaren gaineko zerga /I.R.P.F.	1.981.062	1.869.530	1.969.142	1.863.977	11.920	5.553
Sozietateen gaineko zerga / Impuesto sobre sociedades	369.690	296.639	365.186	286.458	4.504	10.181
BEZ* / IVA *	1.684.338	1.593.216	1.668.790	1.572.783	15.548	20.433
Beste kontzeptuak / Resto de conceptos	3.415.717	3.016.191	3.388.727	2.982.754	26.990	33.437
Guztira / Total	7.450.807	6.775.576	7.391.845	6.705.973	58.962	69.603

* Lurraldean arteko doikuntza barne / Incluido el ajuste interterritorial

2022ko abenduaren 31n uneko ekitaldian kobratu gabe zegoen zorra 2021eko abenduaren 31n kobratu gabe zegoen zorra baino % 15,3 txikiagoa da. 2022ko eskubide onartu garbiak 2021ekoak baino % 10,0 handiagoak dira. 2022ko zergabilketa gordinak 2021. urtearekiko izan duen geroa % 12,2 da.

La deuda del ejercicio corriente pendiente de cobro a 31 de diciembre de 2022 es inferior en un 15,3%, a la deuda pendiente de cobro existente a 31 de diciembre de 2021. Los derechos reconocidos netos de 2022 son superiores en un 10,0% a los de 2021. El incremento en la recaudación bruta de 2022 con relación a 2021, 10,2%.

21.3. EKITALDI ITXIAK (GERAKINAK)

Atal honetan jasota daude aurreko ekitaldietan onartutako eskubide geroratu gabeei dagozkien eragiketak.

Erabilitako terminoak:

- 2022ko urtarrilaren 1ean kobratu gabe zeuden eskubideak. Urtarrilaren 1ean kobratu gabe zeuden aurreko aurrekontu ekitaldietan onartutako eskubideak dira. Bertan ez dago jasota 2022an eta ondorengo ekitaldietan mugaeguna duen eta kobratzeko dagoen zor geroratuaren zenbatekoa.

21.3. EJERCICIOS CERRADOS (RESULTAS)

En este apartado se recogen las operaciones correspondientes a derechos no aplazados reconocidos en ejercicios anteriores.

Términos empleados:

- Derechos pendientes de cobro a 1 de enero de 2022. Son los derechos reconocidos en ejercicios presupuestarios anteriores que a 1 de enero no habían sido cobrados. No incluye el importe de la deuda pendiente que está aplazada con vencimiento en el ejercicio 2022 y siguientes.

MEMORIA

MEMORIA

21. ZERGA ITUNDUEI BURUZKO INFORMAZIOA

21. INFORMACIÓN DE LOS TRIBUTOS CONCERTADOS

- Aurreko ekitaldietako eskubide baliogabetuak. Likidazioen baliogabetzeengatik edo gerorapen eta zatikapenengatik baja izan diren eskubideak.
- Eskubide deuseztatuak. Gauza bidezko kobrantzengatik, zordunaren kaudimengabeziagatik edo zorraren preskripzioagatik deuseztatutako eskubideak dira. Preskripzioa ekitaldi itxietako eskubideei dagokien figura bat da, zeren eta eskubidea kobratzea erreklamatzeko legezko epeak amaitzearen ondorioz sortzen baita.
- Eskubide bilduak. Ekitaldi itxietako eskubideen kobrantza edo bilketa aurretiazko zorpekinaren likidazioei dagokie beti, zeren eta aldi bereko zorpekinaren sarrerak beti uneko aurrekontuari aplikatuko baitzaizkio, zor geroratu duten sarreretan gertatzen den bezala.
- Derechos anulados de ejercicios cerrados. Son los derechos dados de baja por anulación de liquidaciones o por aplazamientos y fraccionamientos.
- Derechos cancelados. Son los derechos cancelados por cobro en especie, por insolvencia del deudor o por prescripción de la deuda. La prescripción es una figura propia de derechos de ejercicios cerrados puesto que surge como consecuencia del agotamiento de los plazos legales para reclamar el cobro del derecho.
- Derechos Recaudados. El cobro o recaudación de derechos correspondientes a presupuestos cerrados, siempre corresponde a liquidaciones de contraído previo, puesto que los ingresos de contraído simultáneo, declaraciones y otros ingresos, siempre se aplican al presupuesto corriente, lo mismo que los ingresos de la deuda aplazada.

KOBRAZTEKO DAUDEN ESKUBIDEAK /
DERECHOS PENDIENTES DE COBRO

(Mila eurokotan / Miles de euros)

Gerakinak / Resultas	Kobratzeko daudenak 01/01ean / Pendientes de cobro a 01/01		Eskubide baliogabetu eta deuseztatuak / Derechos anulados y cancelados		Zergabilketa / Recaudación		Kobratzeko daudenak 12/31an / Pendientes de cobro a 31/12	
	2022	2021	2022	2021	2022	2021	2022	2021
Per.Fisik.Errentaren gaineko zerga / I.R.P.F.	57.757	70.659	8.656	13.660	4.849	4.410	44.252	52.589
Sozietateen gaineko zerga / Impuesto sobre sociedades	109.710	211.004	4.119	105.421	7.196	5.947	98.395	99.636
BEZ / IVA	183.652	207.269	20.696	32.331	5.181	11.050	157.775	163.888
Beste kontzeptuak / Resto de conceptos	404.937	427.854	20.888	34.616	13.326	21.493	370.722	371.745
Guztira / Total	756.056	916.787	54.359	186.029	30.552	42.900	671.145	687.858

2022ko urtarrilaren 1ean 756,1 milioi euroko eskubideak zeuden kobratu gabe, eta horietatik 68,5 milioi euro 2021ean sortutako likidazioei dagozkie. Gainerakoa, 687,8 milioi euro, aurreko urteetatik dator.

Zor hori 2021eko hasierako saldoa baino % 17,5 txikiagoa zen. 2022an emaitzen likidazioen sarrerak jaitzi egin dira, % 28,8. Eskubide baliogabetuak eta kitatuak gutxitu egin dira 2021aren aldean, % 70,8

Los derechos pendientes de cobro a 1 de enero de 2022 sumaban 756,1 millones de euros, de los que 68,5 millones correspondían a liquidaciones generadas en 2021, y 687,8 millones tenían su origen en los años anteriores.

Esa deuda era inferior en un 17,5% al saldo inicial de 2021. Durante 2022 han disminuido, 28,8%, los ingresos de liquidaciones de resultas. Se ha producido un descenso de los derechos anulados y cancelados con respecto a 2021, 70,8%.

MEMORIA

MEMORIA

21. ZERGA ITUNDUEI BURUZKO INFORMAZIOA

21. INFORMACIÓN DE LOS TRIBUTOS CONCERTADOS

2022ko ekitaldiaren amaieran kobratzeko dagoen zenbatekoa % 2,4 txikigoa da 2021eko abenduaren 31koa baino.

El importe pendiente de cobro a final del ejercicio 2022 es inferior al existente a 31 de diciembre de 2021 en un 2,4%.

ESKUBIDE BALIOGABETUAK ETA DEUSEZTATUAK /
DERECHOS ANULADOS Y CANCELADOS (1)

(Mila eurokotan / Miles de euros)

Gerakinak / Resultas	Likidazio baliogabetuak / Liquidaciones anuladas		Gerorapenak eta zatikapenak / Aplazamientos y fraccionamientos		Eskubide baliogabetuak / Derechos anulados	
	2022	2021	2022	2021	2022	2021
Per.Fisik.Errentaren gaineko zerga / I.R.P.F.	504	3.574	534	577	1.038	4.151
Sozietateen gaineko zerga / Impuesto sobre sociedades	347	1.230	316	97.379	663	98.610
BEZ / IVA	1.644	1.010	1.255	595	2.899	1.605
Beste kontzeptuak / Resto de conceptos	3.555	3.198	2.138	3.085	5.692	6.283
Guztira / Total	6.049	9.012	4.243	101.636	10.292	110.649

ESKUBIDE BALIOGABETUAK ETA DEUSEZTATUAK /
DERECHOS ANULADOS Y CANCELADOS (2)

(Mila eurokotan / Miles de euros)

Gerakinak / Resultas	Diru-sarrera espezieta / Cobros en especie		Eskubide deuseztatuak - Kaudimengabezia Derechos cancelados - Insolvencia		Eskubide deuseztatuak - Preskripzio / Derechos cancelados - Prescripción		Eskubide baliogabetu eta deuseztatuak / Derechos cancelados y anulados	
	2022	2021	2022	2021	2022	2021	2022	2021
Per.Fisik.Errentaren gaineko zerga / I.R.P.F.	0	0	7.176	7.654	442	1.856	8.656	13.660
Sozietateen gaineko zerga / Impuesto sobre sociedades	0	0	3.177	6.201	279	611	4.119	105.421
BEZ / IVA	0	0	16.761	26.439	1.036	4.286	20.696	32.331
Beste kontzeptuak / Resto de conceptos	0	0	12.550	22.384	2.646	5.949	20.888	34.616
Guztira / Total	0	0	39.665	62.678	4.403	12.702	54.359	186.029

**21.4. BILKETA GUZTIRA, UNEKO EKITALDIA
ETA GERAKINAK**

21.4.1 BILKETAREN LABURPENA

Atal honetan zerga itunduen zenbatekoak baino ez dira aztertzen. Herri Dirubideen Finantzen Kontseiluari atxikitako zergen datuak ez dira kontuan hartzen, aitzitik, gainerako txostenean jaso dira.

Hona hemen 2022ko zerga itunduen bilketaren zifra nagusiak (uneko ekitaldia + gerakinak):

**21.4. RECAUDACIÓN TOTAL, EJERCICIO
CORRIENTE Y RESULTAS**

21.4.1 RESUMEN DE LA RECAUDACIÓN

En este apartado se han analizado únicamente las cifras correspondientes a los Tributos Concertados, y no se tienen en cuenta los datos correspondientes a los tributos no afectos al CVFFPP, que sí se incluyen en el resto del informe.

Las principales cifras (corriente + resultas) de la recaudación de tributos Concertados del año 2022 son éstas:

MEMORIA

MEMORIA

21. ZERGA ITUNDUEI BURUZKO INFORMAZIOA

21. INFORMACIÓN DE LOS TRIBUTOS CONCERTADOS

- 2022. urteko bilketa gordina 7.407,7 milioi eurokoa izan da guztira, % 10,1 gehiago aurreko urteko bilketaren aldean. 2021eko zerga-bilketak % 12,6ko bariazioa izan zuen 2020koaren aldean.
- Sarrerren itzulketak %30,1 igoi dira.
- Zerga itunduen bilketa likido edo garbia (sarrera gordinak ken itzulketak) 5.598,1 milioi euro da. Aurreko ekitaldian baino 258,0 milioi euro gehiago dira, hau da, % 4,8ko igoera dago.

- La recaudación bruta del ejercicio 2022 ha sumado 7.407,7 millones de euros lo que ha supuesto un aumento del 10,1% con respecto a la recaudación del año anterior. La variación de la recaudación del año 2021, con respecto a la del 2020, fue del 12,6%.
- La variación de las devoluciones de ingresos ha sido del 30,1%.
- La recaudación líquida o neta (ingresos brutos menos devoluciones) de Tributos Concertados ha sido de 5.598,1 millones de euros. Esta cifra supone 258,0 millones más que el ejercicio pasado, lo que representa un incremento del 4,8%.

BILKETA /
RECAUDACIÓN

(Mila eurokotan / Miles de euros)

Kontzeptua / Concepto	2022/12/31 31/12/2021	2022/12/31 31/12/2021	Ald. 22/21 Var.22/21	Ald %22/21 Var.%22/21
BILKETA GORDINA / RECAUDACIÓN BRUTA	7.407.731	6.730.565	677.166	10,1
Aldundiak Kudeatutako zerga itunduak / Tributos Concertados Gestión Propia	6.457.150	5.980.541	476.609	8,0
BEZaren eta Zerga Bz.en doikuntzak / Ajustes IVA e IIEE	950.582	750.024	200.558	26,7
ITZULKETAK GUZTIRA / DEVOLUCIONES TOTALES	1.809.646	1.390.453	419.193	30,1
Aldundiak Kudeatutako zerga itunduak / Tributos Concertados Gestión Propia	1.602.059	1.222.278	379.781	31,1
BEZaren eta Zerga Bz.en doikuntzak / Ajustes IVA e IIEE	207.587	168.175	39.412	23,4
ZERGA ITUNDUEN BILKETA GARBIA / RECAUDACIÓN LÍQUIDA TRIB. CONCERTADOS	5.598.085	5.340.112	257.973	4,8
Aldundiak Kudeatutako zerga itunduak / Tributos Concertados Gestión Propia	4.855.090	4.758.262	96.828	2,0
BEZaren eta Zerga Bz.en doikuntzak / Ajustes IVA e IIEE	742.995	581.849	161.146	27,7

2022ko ekitaldiko bilketa gordinaren hazkundera 2021ean erregistratutakoa baino txikigoa izan da: aurten % 10,0 igo da aurreko ekitaldiarekin alderatuta, orduan % 12,6 igo baitzen 2020. urtearekin alderatuta. Bilketa likidoaren aldaketa-tasa, % 4,8, aurreko urtekoa baino txikiagoa da, 2021ean % 15,2 haunditu baitzen 2020. urtearekin alderatuta.

El crecimiento de la recaudación bruta del ejercicio 2022 ha sido inferior a la registrada en el 2021: el presente año ha aumentado un 10,1% con relación al ejercicio precedente, en que aumentó un 12,6% respecto al 2020. La tasa de variación de la recaudación líquida, 4,8%, es inferior a la del año anterior ya que en el año 2021 creció un 15,2% con relación al 2020.

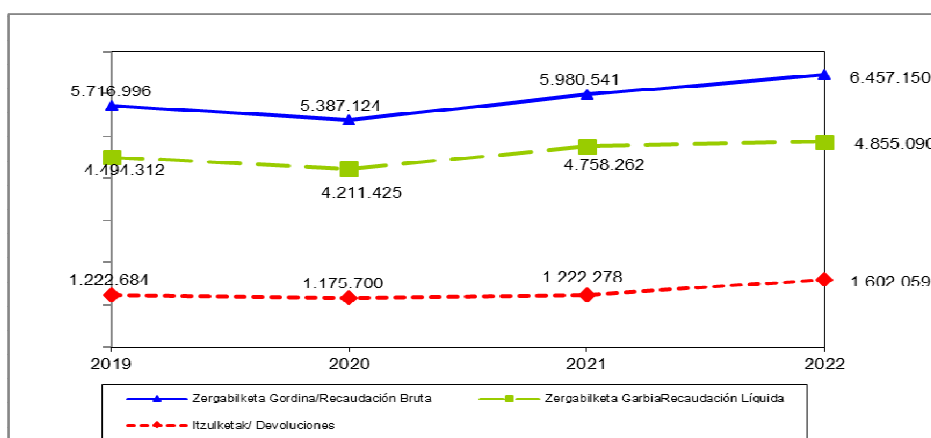
**BILKETAREN HAZKUNDE TASA /
TASA DE CRECIMIENTO DE LA RECAUDACIÓN**

Kontzeptua / Concepto	2022/2021	2021/2020
Bilketa gordina / Recaudación Bruta	10,0%	12,6%
Itzulketak guztira / Devoluciones totales	30,1%	3,7%
Zerga itunduen bilketa garbia / Recaudación líquida Tributos Concertados	4,8%	15,2%

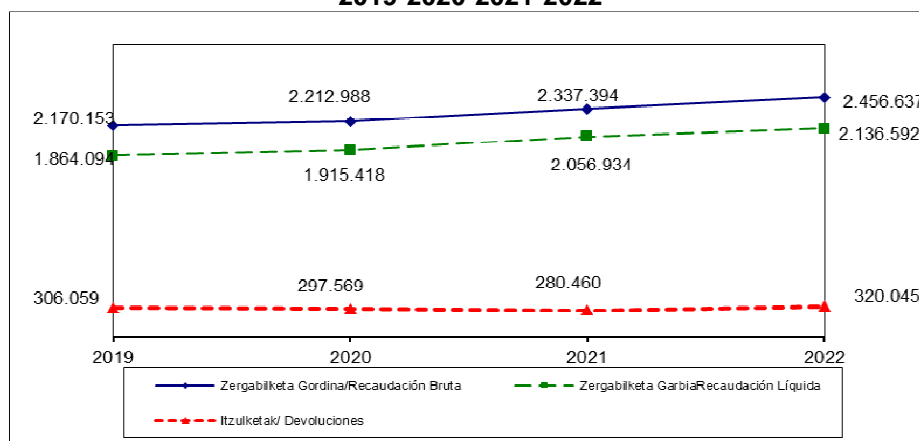
Ondorengo grafikoetan jasota dago zerga-bilketa gordinaren bilakaera, zerga-bilketa likidoarena eta Aldundiak kudeatutako zerga itundu guztien eta zerga nagusien itzulketen bilakaera.

En los gráficos que se presentan a continuación se refleja la evolución de la recaudación bruta, de la recaudación líquida y de las devoluciones del conjunto de los tributos concertados de gestión propia y de los principales tributos.

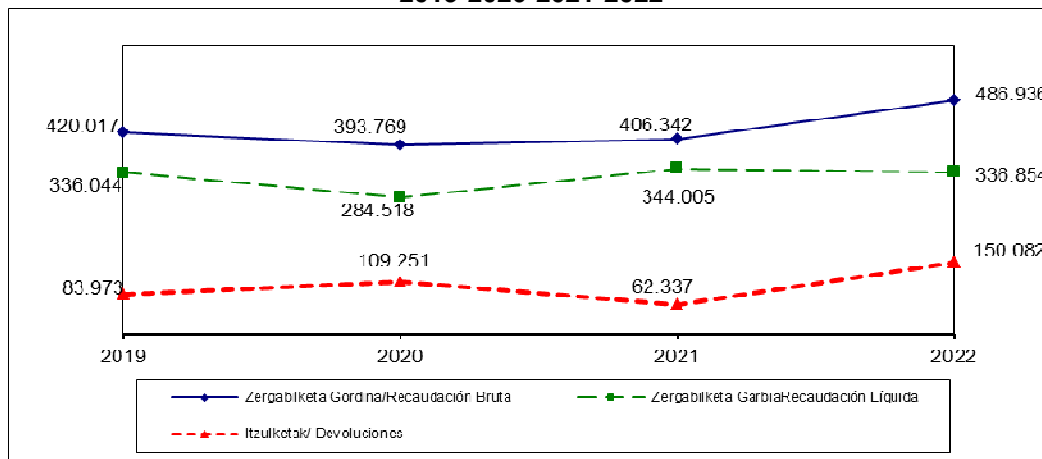
**ALDUNDIAK KUDEATUTAKO ZERGA ITUNDUEN BILKETAREN BILAKAERA /
EVOLUCIÓN DE LA RECAUDACIÓN DE TRIBUTOS CONCERTADOS DE GESTIÓN PROPIA
2019-2020-2021-2022**



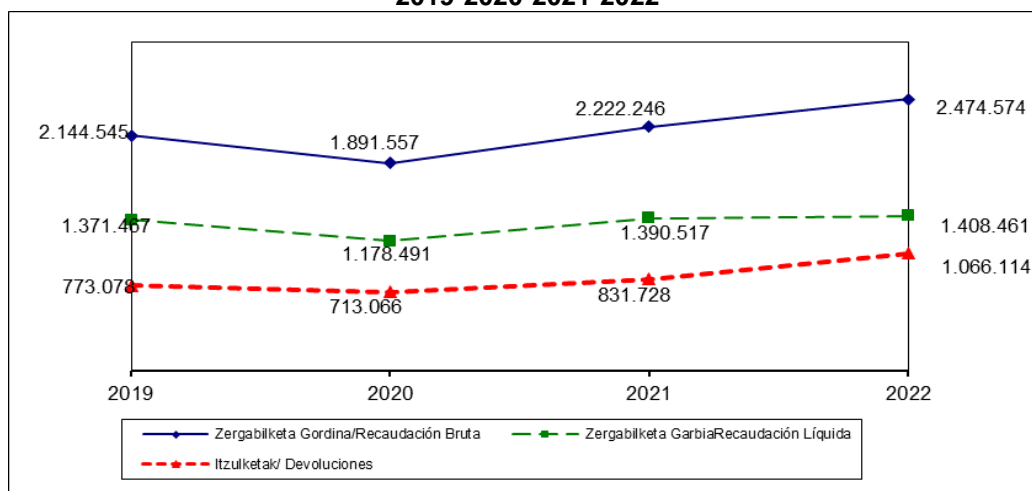
**PFEZaren BILKETAREN BILAKAERA / EVOLUCIÓN DE LA RECAUDACIÓN DEL IRPF
2019-2020-2021-2022**



**SOZIETATEEN GAINEKO ZERGAREN BILKETAREN BILAKAERA /
EVOLUCIÓN DE LA RECAUDACIÓN DEL IMPUESTO DE SOCIEDADES
2019-2020-2021-2022**



**BEZaren BILKETAREN BILAKAERA / EVOLUCIÓN DE LA RECAUDACIÓN DE IVA
2019-2020-2021-2022**



21.4.2. BILKETA GORDINA

2022ko abenduaren bukaerara arte, Foru Aldundiak kudeatutako zerga itunduen bilketa gordina 6.457,2 milioi euro izan da. 2021eko denbora tarte berean 5.980,5 milioi euro sartu ziren. Hazkunde tasa % 8,0 izan da 2021aren aldean.

Abenduaren 31ra arte, zerga itundu guztien bilketa gordina (BEZari eta zerga bereziei dagozkien estatu doikuntzak barnean) 7.407,7 milioi euro izan da, hau da, % 10,1eko igoera izan da aurreko urtearen aldean.

21.4.2. RECAUDACIÓN BRUTA

El importe de la recaudación bruta por Tributos Concertados de Gestión Propia hasta fin de diciembre ha ascendido a 6.457,2 millones de euros. En el mismo período de 2021 se ingresaron 5.980,5 millones. La tasa de crecimiento ha sido del 8,0% con relación a 2021.

La recaudación bruta del Total de Tributos Concertados (incluidos los Ajustes estatales de IVA e IIEE) hasta 31 de diciembre alcanza 7.407,7 millones de euros, lo que supone un incremento anual del 10,1%.

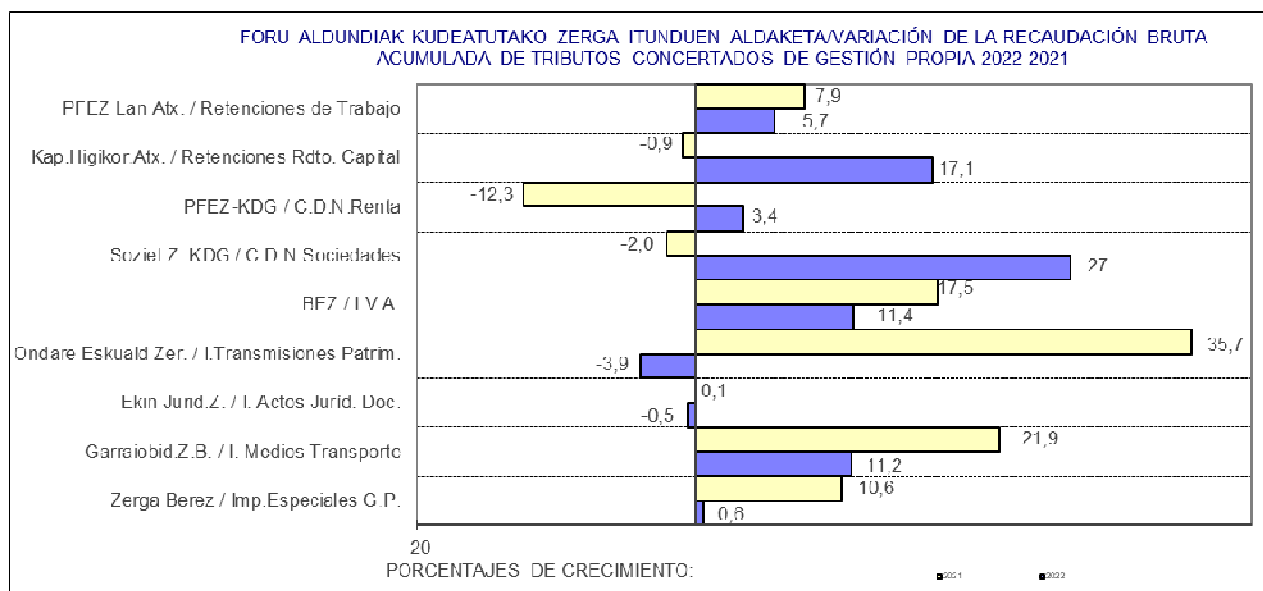
**BILKETA GORDINA /
RECAUDACIÓN BRUTA**

(Mila eurokotan / Miles de euros)

Kontzeptua / Concepto	2022/12/31 31/12/2021	2021/12/31 31/12/2021	Ald. 22/21 Var.22/21	Ald % 22/21 Var.%22/21
BILKETA GORDINA / RECAUDACIÓN BRUTA	7.407.731	6.730.565	677.166	10,1%
Aldundiak Kudeatutako zerga itunduak / Tributos Concertados Gestión Propia	6.457.150	5.980.541	476.609	8,0%
BEZaren eta Zerga Bzen doikuntzak / Ajustes IVA e IIEE	950.582	750.024	200.558	26,7%

**21.4.2.1. BILKETA GORDINA ZERGEN
ARABERA**

**21.4.2.1. RECAUDACIÓN BRUTA POR
IMPUESTOS**



- Lan etekinen atxikipenen sarrera gordinak % 5,7 hazi dira. 2021eko bariazio tasa % 7,9 izan zen.
- Los ingresos brutos de las Retenciones sobre los Rendimientos del Trabajo Personal aumentan un 5,7%, frente a la variación del 7,9% del año 2021.
- BEZa % 11,4 igo da, 2021ean % 17,5 igo ondoren. Orokorrean, zeharkako beste zerga guztiak jaitsi egin dira 2021aren aldean.
- El IVA aumenta un 11,4%, mientras que el año anterior creció el 17,5%. Los restantes conceptos de Impuestos Indirectos presentan en general ingresos inferiores a los de 2021.
- Errentako kuota diferentzial garbia % 3,4 igo da. Aurreko ekitaldian % 12,3 jaitsi zen.
- La Cuota Diferencial Neta Renta aumenta un 3,4% frente al descenso del 12,3% de 2021.

- Sozietate zergaren kuota diferentzial garbia % 27,0 haunditu da, 2021ean % 2,0 jaitsi ondoren.

- La Cuota Diferencial Neta Sociedades aumenta un 27,0%, frente a un descenso del 2,0% alcanzado en 2021.

21.4.2.2. BILKETA GORDINA SARRERA MOTEN ARABERA

Ondorengo taulan ikusgai jarri dugu nola banatzen diren sarrerak bilketa motaren arabera. Emaitzak askotarikoak dira.

21.4.2.2. RECAUDACIÓN BRUTA POR TIPOS DE INGRESOS

El siguiente cuadro presenta la distribución de los ingresos en función de la forma en que se recaudan. Existe una gran variedad de resultados.

BILKETA GORDINA KONZEPTUEN ARABERA / RECAUDACIÓN BRUTA POR CONCEPTOS

Mila eurokotan / Miles de euros

Zerga Kontzeptua / Concepto tributario	2022	2021	Bariazioa / Variación	Bar. %22/21 / % Var.22/21
Lan etekinen atxikpenak / Retenciones Rendimientos de Trabajo	1.973.991	1.868.387	105.604	5,7%
Kapital higikorren etekinen atxikpenak / Retenciones Rendimientos Capital Mobiliario	107.621	91.869	15.752	17,1%
Kapital higiezinaren etekinen g/ atxikpenak / Retenciones Rendimientos Capital Inmobiliario	58.530	53.932	4.598	8,5%
Ondare irabazien atxikpenak / Retenciones Ganancias Patrimoniales	58.855	77.190	-18.334	-23,8%
Kuota diferentzial garbia (Errenta Zerta) / Cuota diferencial neta (IRPF)	305.402	295.425	9.976	3,4%
Kuota diferentzial garbia. Sozietateak / Cuota diferencial neta Sociedades	374.433	294.847	79.586	27,0%
Aldundiak kudeatutako BEZ / IVA Gestión propia	2.474.574	2.222.246	252.329	11,4%
Ondare Eskualdaketen gaineko zerga / Impuesto Transmisiones patrimoniales	71.880	74.786	-2.906	-3,9%
Egintza Juridico Dokumentuen g/zerga / Impuesto Actos Jurídicos Documentados	14.641	14.713	-73	-0,5%
Garraiobideren gaineko Zerga Berezia / Impuestos Especiales sobre Medios de Transporte	8.192	7.370	822	11,2%
Aldundiak kudeatutako zerga bereziak / Impuestos Especiales Gestión Propia	677.874	673.568	4.307	0,6%
Bestelako sarrerak / Otros ingresos	331.156	306.207	24.949	8,1%
BEZaren doiketak / IVA Ajustes	913.958	712.325	201.634	28,3%
Zerga Berezien doiketak / Impuestos Especiales Ajustes	36.551	37.699	-1.148	-3,0%
Berotegi-efektuko gas fluordunen g doiketak/ Imp s/Gases Fluorados Ajustes	72			
ZERGA ITUNDUAK GUZTIRA / TOTAL TRIBUTOS CONCERTADOS	7.407.731	6.730.565	677.166	10,1%

MEMORIA

MEMORIA

21. ZERGA ITUNDUEI BURUZKO INFORMAZIOA

21. INFORMACIÓN DE LOS TRIBUTOS CONCERTADOS

ZERGA ITUDUEN BILKETA GORDINARE OSAERA /
COMPOSICIÓN DE LA RECAUDACIÓN BRUTA DE TRIBUTOS CONCERTADOS

(Mila eurokotan/ en miles de euros)

Kontzeptua / concepto	2022	2021	Bar. %22/21 / % Var.22/21	%Ald % Peso Rel.
Aitorpenak / Declaraciones	4.749.495	4.397.304	8,0%	64,1%
Likidazioak / Liquidaciones	370.358	428.842	-13,6%	5,0%
Bestelako sarrerak / Otros Ingresos	3.809	12	31638,6%	0,1%
Lurralde arteko doik. Sekotze Elektrokoaren Gaineko Zergak / Ajuste interterritorial impuestos s/ el sector eléctrico	0	4.099	-100,0%	0,0%
Lurralde artoko dok. BEZ.an/ Ajuste Interterritorial IVA	800.604	638.413	25,4%	10,8%
Lurralde arteko doik. ZZBB.etan / Ajuste Interterritorial IIEE	496.847	511.871	-2,9%	6,7%
Finantza Transakzioen G.Zerga Lur. art. doik./ Ajuste Interterritorial Transacciones Financieras	36.038			
Aldundiak Kudeatutako zerga itunduak, guztira / Total Tributos Concertados Gestión Propia	6.457.150	5.980.541	8,0%	87,2%
BEZaren doiketa / Ajuste IVA	913.958	712.325	28,3%	12,3%
Zerga berezien doiketa / Ajuste IIEE	36.551	37.699	-3,0%	0,5%
Berotegi-efektuko gas fluordunen g doiketak/ Imp s/Gases Fluorados Ajustes	72			
Doiketa, guztira / Total Ajustes	950.581	750.024	26,7%	12,8%
Zerga itunduak, guztira / Total Tributos Concertados	7.407.731	6.730.565	10,1%	100,0%

Sarrera iturri nagusia aitorpenen sarrerak dira, eta horiek % 8,0 igo dira 2021. urtearen aldean. Aldiz, Gipuzkoako Foru Ogasunak zuzenean kudeatutako beste sarrera iturria (likidazioak) % 13,6 jaitsi da.

Los ingresos de declaraciones, la principal fuente de ingresos, han aumentado un 8,0% respecto al 2021. La otra vía de ingresos que es gestionada directamente por la Hacienda Foral de Gipuzkoa, las liquidaciones, presenta una variación del -13,6%.

2022. urtean gerorapen eskaeren zenbatekoa igo egin da. Hona hemen hainbat datu:

Durante 2022 ha aumentado el importe de las solicitudes de aplazamiento, tal como demuestran las siguientes cifras.

GERORAPENA ESKATUTA AURKEZTU DIREN AITORPENAK /
DECLARACIONES PRESENTADAS CON SOLICITUD DE APLAZAMIENTO

2022		2021		2020		2019		2018	
Kopurua / Número	Zenbatekoa / Importe	Kopurua / Número	Zenbatekoa / Importe	Kopurua / Número	Zenbatekoa / Importe	Kopurua / Número	Zenbatekoa / Importe	Kopurua / Número	Zenbatekoa / Importe
41.350	294.617	37.978	272.748	37.376	261.892	39.426	248.936	37.289	237.746

MEMORIA

MEMORIA

21. ZERGA ITUNDUEI BURUZKO INFORMAZIOA

21. INFORMACIÓN DE LOS TRIBUTOS CONCERTADOS

Bestetik, BEZaren lurralde arteko doikuntza, zerga berezien lurralde arteko doikuntza, BEZaren estatu doikuntzak eta zerga bereziaren estatu doikuntzak nabarmen hobetu dira batez bestekoa baino.

2022an 36.038 mila euro sartu ziren finantza-transakzioengatik lurralde arteko doikuntzagatik, eta 72 mila euro berotegi-efektuko gas fluordunen Estatuarekiko doikuntzagatik.

2022an zergadunek telematikoki aurkeztutako aitorten sarreraren zenbatekoa igo da % 7,8, eta finantza entitate laguntzaileetan aurkeztutako aitorten sarreraren zenbatekoa hazi egin da % 8,3.

Por otra parte, se advierte que los ingresos del Ajuste Interterritorial de IVA y el Ajuste de IVA del Estado se han comportado sensiblemente mejor que la media, mientras que el Ajuste Interterritorial de Impuestos Especiales y el Ajuste de Impuestos Especiales del Estado han empeorado.

En 2022 se ingresan 36.038 miles de euros en concepto de Ajuste Interterritorial por el Imp,s/Transacciones Financieras, y 72 miles de euros en concepto de Ajuste con el Estado del Imp s/ Gases Fluorados de efecto invernadero.

En el año 2022 ha aumentado el importe de declaraciones ingresadas por los contribuyentes presentadas empleando medios telemáticos, 7,8%, mientras que las presentadas en las entidades bancarias incrementan, 8,3%.

ZERGA BILKETA GORDINA SARRERA KANALEN ARABERA /
RECAUDACIÓN BRUTA CLASIFICADA POR CANALES DE INGRESO

Mila eurokotan / Miles de euros

Kontzeptua / Concepto	2022	2021	% 22/21
Ziklo bankarioen aitortenak / Declaraciones ciclos bancarios	713.212	658.657	8,3%
Helbideratutako aitortenak / Declaraciones domiciliadas	3.990.112	3.702.551	7,8%
Ziklo bankarioen jakinarzpenak / Notificaciones ciclos bancarios	54.954	63.178	-13,0%
Helbideratutako jakinarzpenak / Notificaciones domiciliadas	253.440	237.377	6,8%
Transferentziak / Transferencias	37.800	67.134	-43,7%
Bestelako sarrera (Zonak + bahiturak + besteak) / Otros ingresos (Zonas + Embargos + Otros)	9.457	5.951	58,9%
Aldundiaren konpentsazioak (PFEZren atxik.) / Compensaciones Diputación (Retención s/IRPF)	21.112	20.582	2,6%
Ogasunaren konpentsazioak / Compensaciones Hacienda	43.575	70.729	-38,4%
Azpigutzira / Subtotal	5.123.661	4.826.160	6,2%
Lurralde arteko doik. Sekotre Elektrokoaren Gaineko Zergak / Ajuste interterritorial impuestos ssobre el sector eléctrico	0	4.099	-100,0%
Lurralde artoko dok. BEZ.an/ Ajuste Interterritorial IVA	800.604	638.413	25,4%
BEZaren doiketa / Ajuste IVA	913.958	712.325	28,3%
Lurralde arteko doik. ZZBB.etan / Ajuste Interterritorial IIEE	496.847	511.871	-2,9%
Zerga berezien doiketa / Ajuste IIEE	36.551	37.699	-3,0%
Finantza Transakzioen G.Zerga Lur. art. doik./ Ajuste Interterritorial Transacciones Financieras	36.038		
Berotegi-efektuko gas fluordunen g doiketak/ Imp s/Gases Fluorados Ajustes	72		
Guztira / Total	7.407.731	6.730.566	10,1%

21.4.3. SARREREN ITZULKETA ORDAINDUAK

Sarrereren itzulketak % 30,1 igo dira.

Zerga itunduen sarrerak itzultzeagatiko ordainketak 1.809,6 milioi euro izan dira. Kopuru hori bilketa gordinaren % 24,4 da; hau da, sartutako 100 eurotik 24,4 itzuli dira. Iaz, ratio hori %20,7 izan zen.

Itzulketen ondoriozko ordainketen gehikuntzarik handiena BEZean erregistratu da.

21.4.3. DEVOLUCIONES DE INGRESOS PAGADAS

La variación de las devoluciones de ingresos ha sido del 30,1%.

Los pagos por devoluciones de ingresos de tributos concertados han sumado 1.809,6 millones de euros. Esta cifra representa el 24,4% de la recaudación bruta; es decir, de cada 100 euros ingresados se han devuelto 24,4 euros. El pasado año este ratio se situó en el 20,7%.

El incremento más importante de los pagos por devoluciones se ha registrado en IVA.

SARREREN ITZULKETAK / DEVOLUCIONES DE INGRESOS				
(Mila eurokotan / Miles de euros)				
	2022 Itzulketak / Devoluciones 2022	2021 Itzulketak / Devoluciones 2021	22/21 Ald / Var. 22/21	Ald. %/ % Var.
Kuota Diferentzial Garbia, Errenta / Cuota diferencia neta, Renta	314.721	275.919	38.802	14,1%
Kuota Diferentzial Garbia, Soziet. / Cuota diferencial neta, Sociedades	149.748	61.828	87.920	142,2%
BEZ / I.V.A.	1.066.114	831.728	234.386	28,2%
Aldundiak kudeatutako Z Bereziak / Impuestos especiales gestión propia	56.751	41.003	15.748	38,4%
Gainerako zergak / Resto Tributos	14.725	11.800	2.925	24,8%
Aldundiak kudeatutako Z. itunduak. / Total Tributos Concertados Gestión Propia	1.602.059	1.222.278	379.781	31,1%
BEZaren doikuntza / Ajuste IVA	7.214	7.398	-184	-2,5%
Zerga Berezien doikuntza / Ajuste IIEE	200.372	160.776	39.596	24,6%
Zerga Itunduak guztira / Total Tributos Concertados	1.809.646	1.390.453	419.193	30,1%

21.4.4. BILKETA GARBIA

Zerga itunduen bilketa garbia edo likidoa (sarrera gordinak ken itzulketak) 5.598,1 milioi euro izan da, eta % 4,8 egin du gora, aurreko ekitaldian baino 258,0 milioi euro gehiago.

Estatuarekiko doikuntzengatiko sarrereren aldakuntza positiboa da, %27,7

21.4.4. RECAUDACIÓN LÍQUIDA

La recaudación líquida o neta (ingreso brutos menos devoluciones) de Tributos Concertados, cuyo importe ha sido 5.598,1 millones de euros, aumenta un 4,8%, lo que representa 258,0 millones más que el ejercicio pasado.

La variación de los ingresos por Ajustes con el Estado es positiva, 27,7%.

**BILKETA LIKIDOA /
RECAUDACIÓN LÍQUIDA**

Mila eurokotan / En miles de euros

Kontzeptua / Concepto	2022/12/31 31/12/2022	2021/12/31 31/12/2021	22/21 Ald / Var. 22/21	Ald. %/ % Var.
Lan atxikipenak / Retenciones de Trabajo	1.969.133	1.864.371	104.761	5,6%
Kapital Higikor atxikpen / Retenciones.Capital Mobiliario	107.175	91.141	16.034	17,6%
Sozietateak, Kuota di, Garbia / Sociedades, C.D.N.	224.686	233.019	-8.333	-3,6%
BEZ / I.V.A.	1.408.461	1.390.517	17.944	1,3%
Zerga Bereziak / Impuestos Especiales	621.123	632.565	-11.442	-1,8%
Gainerako kontzeptuak / Resto Conceptos	524.513	546.650	-22.137	-4,0%
ALD.KUDEAT.Z.ITUNDUAK / TRIB.CON.GEST.PROPIA	4.855.090	4.758.262	96.828	2,0%
BEZaren doikuntz / Ajuste IVA	906.744	704.926	201.818	28,6%
Zerga Berezien doikuntza/ Ajuste Impuestos Especiales	-163.821	-123.077	-40.744	-33,1%
Berotegi-efektuko gas fluordunen g doiketak/ Imp s/Gases Fluorados Ajustes	72			
ZERGA ITUNDUEN BILKETA GARBIA / RECAUD.LÍQUIDA TRIB. CONCERTADOS	5.598.085	5.340.112	257.973	4,8%

Lan atxikipenen bilketa likidoa % 5,6 igo da. BEZaren biketa likidoa ere igo egin da, % 1,3

La variación en la recaudación líquida de Retenciones de Trabajo ha aumentado, 5,6%. Aumentan IVA, 1,3%.

BEZaren kasuan, zerga-bilketaren zenbatekoaren barruan BEZaren lurralde arteko doikuntza sartuta dago: 2022an 800,6 milioi eurokoa izan da, eta 2021ean, aldiz, 638,4 milioi eurokoa.

Hay que precisar que en el caso del IVA el importe de la recaudación incluye el Ajuste Interterritorial de IVA, que en el año 2022 ha supuesto 800,6 millones de euros frente a 638,4 millones en 2021.

Estatutik BEZaren doikuntzagaratik jasotako sarreretan % 28,6ko igoera izan da, eta zerga berezien doikuntzagaratik jasotakoak, berriz, % 33,1 jaitsi dira.

En los ingresos por Ajuste IVA recibidos del Estado se ha producido un incremento del 28,6%. Han disminuido un 33,1% los ingresos por Ajustes de Impuestos Especiales recibidos del Estado.

MEMORIA

MEMORIA

21. ZERGA ITUNDUEI BURUZKO INFORMAZIOA

21. INFORMACIÓN DE LOS TRIBUTOS CONCERTADOS

21.5. GERORAPENAK

Baldin eta gerorapen bat onartzearen ondorioz eskubide baten mugaeguna atzeratzen bada eta mugaegun hori ondorengo ekitaldi baten gertatzen bada, kreditua edo eskubidea berriro sailkatu behar da balantzean. Era berean, aurrekontuko balio gabetzea erregistratzen da, mugaegun berriaren ekitaldian indarrean dagoen aurrekontuari aplikatu behar baita. Zor geroratuari dagokion taulan, ekitaldiaren amaieran kobratzeko dagoen zor geroratu osoa jasota dago, bere mugaeguna ondorengo ekitaldietan gertatuko baita.

Datu horien barruan zerga itunduak eta itungabeak sartuta daude.

21.6. KOBRTZKEKO DAUDEN ESKUBIDEAK, GUZTIRA

21.5. APLAZAMIENTOS

Si como consecuencia de la concesión de un aplazamiento se difiere el vencimiento de un derecho, y tal vencimiento se produce en un ejercicio posterior, se procede a la reclasificación del crédito/derecho en el Balance. Así mismo, se registra su anulación presupuestaria, ya que debe aplicarse al presupuesto en vigor en el ejercicio de su nuevo vencimiento. En el cuadro correspondiente a la deuda aplazada se recoge la deuda total aplazada pendiente a final del ejercicio cuyo vencimiento se producirá en ejercicios posteriores.

Estas cifras incluyen el total de tributos concertados y no concertados.

21.6. TOTAL DERECHOS PENDIENTES DE COBRO

KOBRTZKEKO DAUDEN ESKUBIDEAK. LABURPENA /
DERECHOS PENDIENTES DE COBRO. RESUMEN (1)

(Mila eurokotan / Miles de euros)

Laburpena / Resumen	Kobratzeko daudenak 01/01ean / Pendientes de cobro a 01/01 (1)		Eskubide onartuak / Derechos reconocidos (2)		Eskubide baliogabetu eta deuseztatuak / Derechos anulados y cancelados (3)	
	2022	2021	2022	2021	2022	2021
Korrontea / Corriente			7.743.167	7.047.925	292.360	272.349
Gerakinak / Resultas	756.056	916.787			54.359	186.029
Gerorapenak EL / Aplazamientos LP	96.910	123.403				
Guztira / Total	852.966	1.040.190	7.743.167	7.047.925	346.719	458.377

KOBRTZKEKO DAUDEN ESKUBIDEAK. LABURPENA /
DERECHOS PENDIENTES DE COBRO. RESUMEN (2)

(Mila eurokotan / Miles de euros)

Laburpena / Resumen	Zergabilketa gordina / Recaudación bruta (4)		Kobratzeko dauden eskubideak / Derechos pendientes de cobro (5) = (1) + (2) - (3) - (4)	
	2022	2021	2022	2021
Korrontea / Corriente	7.391.845	6.705.973	58.962	69.603
Gerakinak / Resultas	30.552	42.900	671.145	687.858
Gerorapenak EL / Aplazamientos LP			214.720	208.351
Guztira / Total	7.422.397	6.748.873	944.827	965.812

MEMORIA

MEMORIA

21. ZERGA ITUNDUEI BURUZKO INFORMAZIOA

21. INFORMACIÓN DE LOS TRIBUTOS CONCERTADOS

Aurreko taulan agertzen denaren arabera:

Tal como se aprecia en la tabla anterior:

- Kobratzeko dauden eskubideen guztizko zenbatekoa % 2,2 jaitsi da 2021aren aldean.
- Geroratutako zorrak igo egin dira, 2021eko 208,4 milioi eurotik 214,7 milioi eurora pasa dira.
- El total de derechos reconocidos pendientes de cobro, ha disminuido un 2,2% con relación a 2021.
- La deuda aplazada asciende de 208,4 millones de euros en 2021, pasan a sumar 214,7 millones de euros.

KOBRTZKEKO DAUDEN ESKUBIDEAK, GALDARRITASUN MAILAREN ARABERA /
DERECHOS PENDIENTES DE COBRO SEGÚN GRADO DE EXIGIBILIDAD (1)

(Mila eurokotan / Miles de euros)

	Etenduak / Suspendidas		Gerorapenak eta zatikipenak / Aplazamientos y fraccionamientos			
			Eskatua / Solicitado		Onartua / Concedido	
	2022	2021	2022	2021	2022	2021
Per.Fisik.Errentaren gaineko zerga / I.R.P.F.	12.792	8.513	8.259	11.514	13.478	12.326
Sozietateen gaineko zerga / Impuesto sobre sociedades	2.685	1.491	2.857	10.314	102.711	103.355
BEZ / IVA	14.084	11.231	24.839	35.482	70.322	62.681
Beste kontzeptuak / Resto de conceptos	60.051	66.203	13.670	13.504	30.558	31.395
Guztira / Total	89.612	87.438	49.625	70.815	217.069	209.756

KOBRTZKEKO DAUDEN ESKUBIDEAK, GALDARRITASUN MAILAREN ARABERA /
DERECHOS PENDIENTES DE COBRO SEGÚN GRADO DE EXIGIBILIDAD (2)

(Mila eurokotan / Miles de euros)

	Borondatezko epean / En periodo voluntario		Epe exekutiboan / En periodo ejecutivo		Kobratzeko dauden eskubideak / Derechos pendientes de cobro	
	2022	2021	2022	2021	2022	2021
Per.Fisik.Errentaren gaineko zerga / I.R.P.F.	322	257	34.432	37.473	69.284	70.083
Sozietateen gaineko zerga / Impuesto sobre sociedades	422	759	96.859	97.146	205.533	213.064
BEZ / IVA	1.925	2.432	131.591	134.506	242.761	246.333
Beste kontzeptuak / Resto de conceptos	4.565	2.507	318.405	322.723	427.249	436.331
Guztira / Total	7.234	5.955	581.287	591.848	944.827	965.812

21.7. KREDITUEN BALIO NARRIDURA

Kontu honetan jasota daude kobratzeko dauden zerga zorren kreditu eta partiden narriaduragatik egindako balorazio zuzenketak. 1,2 milioi eurotik gorako zorrak dituzten zordunen kasuan, zorraren

21.7. DETERIORO DEL VALOR DE LOS CRÉDITOS

En esta cuenta están recogidas las correcciones valorativas por deterioro de los créditos y partidas a cobrar de deudores tributarios. En el caso de los deudores cuya deudas ascienden a más de 1,2



MEMORIA

MEMORIA

21. ZERGA ITUNDUEI BURUZKO INFORMAZIOA

21. INFORMACIÓN DE LOS TRIBUTOS CONCERTADOS

kobragarritasuna banan-banan aztertzen da. Zorren gainerako zatiaren zuzkidurarako, datu estatistikoak aplikatzen dira.

millones de euros se realiza un análisis individual de la cobrabilidad de la deuda. Para la dotación del resto de la deuda se aplican datos estadísticos.

**KREDITUEN BALIO-NARRADURAGATIK EGINDAKO BAILOZUZENKETA /
CORRECCIÓN VALORATIVA POR DETERIORO DE VALOR DE LOS CRÉDITOS**

(Mila eurokotan / Miles de euros)

	2022	2021
1.200 mila eurotik beherako zordun tributarioak 434.826 mila euro dira guztira. Análisi estatistikoak erabiliz lortutako datua (datu historikoak) / Deudores tributarios de menos de 1.200 miles de euros. Suman 434.826 miles de euros. Se dota por análisis estadísticos (datos históricos)	319.955	346.415
1.200 mila eurotik gorako zordun tributarioak. 511.660 mila euro dira guztira. Banakako analisitik lortutako datua / Deudores tributarios de más de 1.200 miles de euros. Suman 511.660 miles de euros. Se dota por análisis individualizado	501.531	500.168
Guztira / Total	821.486	846.583

22. FINANTZA, ONDARE ETA AURREKONTU ARLOKO ADIERAZLEAK

22.1. FINANTZA ETA ONDARE ARLOKO ADIERAZLEAK

Jarraian aurkezten dira asken ekitaldietako finantza eta ondare arloko adierazleak, urtez urte izan duten bariazioa barne.

Likidezari dagokionez, hurrengo bi apartatuetan ikusten da 2022ko adierazleen emaitza, bai epe laburrean eta bai orokorrean, aurreko urtekoen alde igo da. Izan ere, pasibo korranteak behera egiten duen bitartean, aktiboak gora egiten du.

A) Epe laburreko likidezia: adierazten du zenbateko gaitasuna duen entitateak ordaindu gabeko obligazioei epe laburrean aurre egiteko.

Funts likidoak + Kobratu gabeko eskubideak
Pasibo korrantea

22. INDICADORES FINANCIEROS, PATRIMONIALES Y PRESUPUESTARIOS

22.1. INDICADORES FINANCIEROS Y PATRIMONIALES

A continuación se presentan los diferentes indicadores financieros y patrimoniales de los últimos ejercicios donde se aprecia la variación experimentada por los mismos.

Respecto a la liquidez, tal y como se observa en los dos apartados siguientes, tanto a corto como en general, en 2022 aumenta en relación al año precedente, ya que mientras el pasivo corriente disminuye, el activo aumenta.

A) Liquidez a corto plazo: refleja la capacidad que tiene la entidad para atender a corto plazo sus obligaciones pendientes de pago.

Fondos líquidos + Derechos pendientes de cobro
Pasivo corriente

(Miliói eurokoak / Millones de euros)

Epe laburreko likidezia / Liquidez a corto plazo	2019	2020	2021	2022
Funts likidoak: dirua eta beste aktibo likido baliokide batzuk / Fondos líquidos: efectivo y otros activos líquidos equivalentes	32,4	62,6	265,9	209,8
Kobratu beharreko eskubideak / Derechos pendientes de cobro	298,6	279,8	355,7	469,0
Pasibo korrantea / Pasivo corriente	347,7	414,2	569,4	444,0
Emaitza / Resultado	0,95	0,83	1,09	1,53

B) Likidezia orokorra: adierazten du zenbateraino estaltzen duten aktibo korranteko ondare elementu guztiek pasibo korrantea.

Aktibo korrantea
Pasibo korrantea

B) Liquidez general: refleja en que medida todos los elementos patrimoniales que componen el activo corriente cubren el pasivo corriente.

Activo corriente
Pasivo corriente

(Miliói eurokoak / Millones de euros)

Likidezia orokorra / Liquidez general	2019	2020	2021	2022
Aktibo korrantea / Activo corriente	331,6	342,9	622,1	679,3
Pasibo korrantea / Pasivo corriente	347,7	414,2	569,4	444,0
Emaitza / Resultado	0,95	0,83	1,09	1,53

Zorpetzeari dagokionez, oro har ikusten da zorra gorantza doala.

Respecto al endeudamiento, se observa como, en general, va aumentando.

MEMORIA

MEMORIA

22. FINANTZA, ONDARE ETA AURREKONTU ARLOKO ADIERAZLEAK

22. INDICADORES FINANCIEROS, PATRIMONIALES Y PRESUPUESTARIOS

C) Biztanleko zorpetzea: entitatearen zor galdagarri finantzarioa biztanle kopuruaren artean banatzen du.

C) Endeudamiento por habitante: este índice distribuye la deuda exigible financiera de la entidad entre el número de habitantes.

Pasibo galdagarria (finantzarioa)
Biztanle kopurua

Pasibo exigible (financiero)
Número de habitantes

(Euroak / Euros)

Biztanleko zorpetzea / Endeudamiento por habitante	2019	2020	2021	2022
Pasibo galdagarria (finantzarioa) / Pasivo exigible (financiero)	281.832.868,1	235.978.358,7	309.232.654,8	413.216.554,6
Biztanle kopurua / Número de habitantes	723.576	727.121	726.033	724.418
Emitza / Resultado	389,50	324,54	425,92	570,41

D) Zorpetze osoa: erakusten du zer erlazio dagoen pasibo galdagarri osoaren (korrontea eta ez-korrontea) eta entitatearen ondare garbia gehi pasibo osoa batuta ateratzen denaren artean.

D) Endeudamiento total: representa la relación entre la totalidad del pasivo exigible (corriente y no corriente) respecto al patrimonio neto más el pasivo total de la entidad.

Pasibo galdagarria
Pasibo galdagarria + Ondare garbia

Pasibo exigible
Pasivo exigible + Patrimonio neto

(Milioi eurokoak / Millones de euros)

Zorpetzea / Endeudamiento	2019	2020	2021	2022
Pasibo korrontea / Pasivo corriente	347,7	414,2	569,4	444,0
Pasibo ez-korrontea / Pasivo no corriente	256,6	207,2	256,3	429,8
Ondare garbia / Patrimonio neto	2.796,3	2.745,2	2.808,4	2.877,1
Emitza / Resultado	0,18	0,18	0,23	0,23

E) Zorpetze erlazioa: pasibo korrontearen eta ez-korrontearen arteko erlazioa adierazten du.

E) Relación de endeudamiento: representa la relación existente entre el pasivo corriente y el no corriente.

Pasibo korrontea
Pasibo ez-korrontea

Pasibo corriente
Pasivo no corriente

(Milioi eurokoak / Millones de euros)

Zorpetze erlazioa / Relación de endeudamiento	2019	2020	2021	2022
Pasibo Korrontea / Pasivo corriente	347,7	414,2	569,4	444,0
Pasibo ez-korrontea / Pasivo no corriente	256,6	207,2	256,3	429,8
Emitza / Resultado	1,35	2,00	2,22	1,03

MEMORIA

MEMORIA

22. FINANTZA, ONDARE ETA AURREKONTU ARLOKO ADIERAZLEAK

22. INDICADORES FINANCIEROS, PATRIMONIALES Y PRESUPUESTARIOS

F) Zorpetze erlatiboa: erakusten du zer erlazio dagoen erabilitako zorra osoaren eta aurrekontuko sarrera korrontearen artean.

F) Endeudamiento relativo: representa la relación existente entre la deuda total dispuesta y los ingresos corrientes del presupuesto.

Zorra guztia
Diru-sarrera korronteak

Deuda total
Ingresos corrientes

(Milioi eurokoak / Millones de euros)

Zorpetze erlatiboa / Endeudamiento relativo	2019	2020	2021	2022
Erebilitako zorra, guztira / Deuda total dispuesta	280,4	234,2	307,2	411,1
Aurrekontuko diru-sarrerak korronteak / Ingresos corrientes del presupuesto	5.168,9	4.694,1	5.520,4	5.835,8
Emaita / Resultado (%)	5,4	5,0	5,6	7,0

G) Kutzako fluxuaren eta pasibo galdagarriaren arteko erlazioa: adierazten du zenbateraino estaltzen duten entitatearen pasiboa kutxako kudeaketako fluxu garbiek.

G) Relación entre el *cash-flow* y el pasivo exigible: refleja en que medida los flujos netos de gestión de caja cubren el pasivo de la entidad.

Kudeaketako fluxu garbiak
Pasibo galdagarria

Flujos netos de gestión
Pasivo exigible

(Milioi eurokoak / Millones de euros)

Relación entre <i>cash-flow</i> y pasivo exigible / Kutzako fluxua eta pasibo galdagarriaren arteko erlazioa	2019	2020	2021	2022
Gestio-jarduerengatiko diru-fluxu garbiak / Flujos netos de gestión	157,9	184,2	330,4	-87,5
Pasibo korrontea / Pasivo corriente	347,7	414,2	569,4	444,0
Pasibo ez-korrontea / Pasivo no corriente	256,6	207,2	256,3	429,8
Emaita / Resultado	0,26	0,30	0,40	-0,10

Ondare emaitza ekonomikoaren kontuko ratioei dagokienez, sarreren eta gastuen egitura ez da ia batere aldatzen ekitaldi batetik bestera, gastuen estaldura 0,99 eta 1,01 artean mugitzen baita.

En lo referente a los diferentes ratios de la cuenta del resultado económico patrimonial, la estructura tanto de ingresos como de gastos apenas varía de un ejercicio a otro, con lo que la cobertura de los gastos fluctúa entre el 0,99 y el 1,01.

H) Ondare emaitza ekonomikoaren kontuko ratioak:

H) Ratios de la cuenta del resultado económico patrimonial:

1.- Sarreren egitura: kudeaketa arrunteko sarrerak (KAS)

1.- Estructura de los ingresos: ingresos de gestión ordinaria (IGOR)

MEMORIA

MEMORIA

22. FINANTZA, ONDARE ETA AURREKONTU ARLOKO ADIERAZLEAK

22. INDICADORES FINANCIEROS, PATRIMONIALES Y PRESUPUESTARIOS

(Milioi eurokoak / Millones de euros)

Kudeaketa arrunteko sarrerak / Ingresos de gestión ordinaria	2019	%	2020	%	2021	%	2022	%
Zerga bidezko sarrerak eta kotizazioak / Ingresos tributarios y cotizaciones	5.011,8	96,5	4.648,3	98,6	5.325,5	96,2	5.610,3	95,6
Jasotako transferentziak eta diru-laguntzak / Transferencias y subvenciones recibidas	136,9	2,6	54,8	1,2	185,9	3,4	238,6	4,1
Salmenta garbiak eta zerbitzu-emateak / Ventas netas y prestación de servicios	3,8	0,1	3,0	0,1	3,3	0,1	4,6	0,1
Bestelako KASak / Resto de IGOR	40,2	0,8	8,5	0,2	22,3	0,4	14,8	0,3
Guztira / Total	5.192,7	100,0	4.714,6	100,0	5.537,0	100,0	5.868,3	100,0

2.- Gastuen egitura: kudeaketa arrunteko gastuak (KAG).

2.- Estructura de los gastos: gastos de gestión ordinaria (GGOR).

(Milioi eurokoak / Millones de euros)

Kudeaketa arrunteko gastuak / Gastos de gestión ordinaria	2019	%	2020	%	2021	%	2022	%
Langileek eragindako gastuak / Gastos de personal	117,9	2,3	120,5	2,5	124,7	2,3	131,4	2,3
Egindako transferentziak eta emandako diru-laguntzak / Transferencias y subvenciones concedidas	4757,5	92,8	4.410,3	92,3	5.107,8	92,8	5.379,0	92,8
Hornidurak eta kanpoko zerbitzuak / Suministros y servicios exteriores	176,0	3,4	171,1	3,6	193,2	3,5	204,3	3,5
Bestelako KAGak / Resto de GGOR	77,3	1,5	78,2	1,6	76,2	1,4	80,5	1,4
Guztira / Total	5.128,6	100,0	4.780,1	100,0	5.501,8	100,0	5.795,2	100,0

3.- Gastu arrunten estaldura: agerian jartzen du kudeaketa arrunteko gastuen eta izaera bereko sarerren artean dagoen erlazioa.

3.- Cobertura de los gastos corrientes: pone de manifiesto la relación existente entre los gastos de gestión ordinaria con los ingresos de la misma naturaleza.

Kudeaketa arrunteko sarrerak
Kudeaketa arrunteko gastuak

Ingresos de gestión ordinaria
Gastos de gestión ordinaria

(Milioi eurokoak / Millones de euros)

Gastu arrunten estaldura / Cobertura de los gastos corrientes	2019	2020	2021	2022
Kudeaketa arrunteko sarrerak / Ingresos de gestión ordinaria	5.192,7	4.714,6	5.537,0	5.868,3
Kudeaketa arrunteko gastuak / Gastos de gestión ordinaria	5.128,6	4.780,1	5.501,8	5.795,2
Emaitza / Resultado	1,01	0,99	1,01	1,01

MEMORIA

MEMORIA

22. FINANTZA, ONDARE ETA AURREKONTU ARLOKO ADIERAZLEAK

22. INDICADORES FINANCIEROS, PATRIMONIALES Y PRESUPUESTARIOS

22.2. AURREKONTU ADIERAZLEAK

A) Gastuen aurrekontu arrunta:

1.- Gastu exekuzioaren indizea: aurrekontu obligazioen onarpena eragin duten ekitaldian onartu diren kredituen proportzioa adierazten du.

Obligazio onartuak
Behin betiko aurrekontua

	AURREKONTU PROPIOA PRESUPUESTO PROPIO					AURREKONTU GUZTIRA PRESUPUESTO TOTAL				
	2022	2021	2020	2019	2018	2022	2021	2020	2019	2018
	(Euroko milioak / millones de euros)									
Obligazio onartuak/ Obligaciones reconocidas Behin Betiko Aurrekontua/ Presupuesto definitivo	1.013,4	927,5	841,9	891,4	815,6	5.803,2	5.481,2	4.751,0	5.196,5	4.979,2
EMAITZA / RESULTADO	92,6%	93,1%	90,9%	94,8%	93,6%	98,6%	98,7%	89,0%	99,1%	98,9%

2.- Obligazio onartuen ordainketaren indizea: ekitaldiaren amaieran jadanik ordainduta dauden obligazio onartuek obligazio onartuen guztizkoaren aldean agertzen duten proportzioa adierazten du.

Egindako ordainketak
Obligazio onartuak

	AURREKONTU PROPIOA PRESUPUESTO PROPIO					AURREKONTU GUZTIRA PRESUPUESTO TOTAL				
	2022	2021	2020	2019	2018	2022	2021	2020	2019	2018
	(Euroko milioak / millones de euros)									
Ordainketak / Pagos Obligazio onartuak/ Obligaciones reconocidas	857,5	812,5	751,1	787,7	708,7	5.507,9	5.183,1	4.533,3	4.972,3	4.694,9
EMAITZA / RESULTADO	84,6%	87,6%	89,2%	88,4%	86,9%	94,9%	94,6%	95,4%	95,7%	94,3%

3.- Biztanleko gastu publikoaren indizea: ekitaldian egindako aurrekontu gastu osoa lurraldeko biztanleen artean banatzen du.

Obligazio onartuak
Biztanle kopurua

	AURREKONTU PROPIOA PRESUPUESTO PROPIO					AURREKONTU GUZTIRA PRESUPUESTO TOTAL				
	2022	2021	2020	2019	2018	2022	2021	2020	2019	2018
	(Euroko milioak / millones de euros)									
Obligazio onartuak/ Obligaciones reconocidas Biztanle kopurua/ Número de Habitantes	1.013.404.639	927.536.679	841.877.907	891.425.027	815.603.822	5.803.217.380	5.481.167.780	4.751.015.474	5.196.471.573	4.979.243.695
EMAITZA / RESULTADO	1.399	1.278	1.158	1.232	1.132	8.011	7.549	6.534	7.182	6.910

22.2. INDICADORES PRESUPUESTARIOS

A) Del presupuesto de gastos corriente:

1.- Índice de ejecución de gastos: refleja la proporción de los créditos aprobados en el ejercicio que han dado lugar a reconocimiento de obligaciones presupuestarias.

Obligaciones Reconocidas
Presupuesto Definitivo

2.- Índice de pago de Obligaciones Reconocidas: refleja la proporción de obligaciones reconocidas en ejercicio cuyo pago ya se ha realizado al finalizar el mismo, con respecto al total de obligaciones reconocidas.

Pagos realizados
Obligaciones Reconocidas

3.- Índice de Gasto Público por habitante: este índice distribuye la totalidad del gasto presupuestario realizado en el ejercicio entre los habitantes del Territorio.

Obligaciones Reconocidas
Número de habitantes

MEMORIA

MEMORIA

22. FINANTZA, ONDARE ETA AURREKONTU ARLOKO ADIERAZLEAK

22. INDICADORES FINANCIEROS, PATRIMONIALES Y PRESUPUESTARIOS

4.- Gastuen irmotasunaren indizea: konpromiso maila handia duten eta gutxi murriztu daitezkeen zerbitzuen funtzionamenduari lotutako gastuak neurtzen ditu (finkoak ohi dira).

4.- Índice de rigidez de los gastos: este indicador mide aquellos gastos, habitualmente fijos, vinculados directamente al funcionamiento de los servicios sobre los que existe un alto nivel de compromiso y que son poco susceptibles de reducción.

Langileria gastuak + finantza gastuak
(1. kap. + 3. kap.)
Gastu arrunten obligazio onartuak

Gastos de Personal + Gastos Financieros
(Cap. 1 + Cap. 3)
Obligaciones Reconocidas de Gastos Corrientes

(Euroko milioak / millones de euros)

	AURREKONTU PROPIOA PRESUPUESTO PROPIO					AURREKONTU GUZTIRA PRESUPUESTO TOTAL				
	2022	2021	2020	2019	2018	2022	2021	2020	2019	2018
Langileria gastuak + finantza gastuak/ Gasto de personal + Gasto Financiero	132,5	125,9	122,3	119,5	114,1	132,5	125,9	122,3	119,5	114,1
Obligazio onartu arruntak/ Obligaciones reconocidas corrientes	785,2	706,9	681,4	652,0	623,4	5.575,0	5.260,6	4.590,6	4.957,0	4.787,0
EMAITZA / RESULTADO	16,9%	17,8%	17,9%	18,3%	18,3%	2,4%	2,4%	2,7%	2,4%	2,4%

5.- Biztanleko inbertsio indizea: ekitaldian egindako kapital eragiketengatiko aurrekontu gastu osoa lurraldeko biztanleen artean banatzen du.

5.- Índice de inversión por habitante: este índice distribuye la totalidad del gasto presupuestario por operaciones de capital realizado en el ejercicio entre el número de habitantes del Territorio.

Kapital obligazio onartuak
(6. kap. + 7. kap.)
Biztanle kopurua

Obligaciones Reconocidas de Capital
(Cap. 6 + Cap. 7)
Número de habitantes

(Euroko milioak / millones de euros)

	AURREKONTU PROPIOA PRESUPUESTO PROPIO					AURREKONTU GUZTIRA PRESUPUESTO TOTAL				
	2022	2021	2020	2019	2018	2022	2021	2020	2019	2018
Kapital obligazio onartuak/ Obligaciones reconocidas capital	181.477.872,4	182.900.412,4	126.973.490,8	142.854.012,8	136.848.085,2	181.477.872,4	182.900.412,4	126.973.490,8	142.854.012,8	136.848.085,2
Biztanle kopurua/ Número de Habitantes	724.418,0	726.033,0	727.121,0	723.576,0	720.592,0	724.418,0	726.033,0	727.121,0	723.576,0	720.592,0
EMAITZA / RESULTADO	250,5	251,9	174,6	197,4	189,9	250,5	251,9	174,6	197,4	189,9

6.- Inbertsio ahaleginaren indizea: Ekitaldian egindako kapital eragiketek haren barruan egindako aurrekontu gastu osoaren aldean agertzen duen portzioa adierazten du.

6.- Índice de esfuerzo inversor: establece la proporción que representan las operaciones de capital realizadas en el ejercicio, en relación con la totalidad de los gastos presupuestarios realizados en el mismo.

Kapitaleko obligazio onartuak
(6. kap. + 7. kap.)
Obligazio onartuak, guztira

Obligaciones Reconocidas de Capital
(Cap. 6 + Cap. 7)
Total Obligaciones Reconocidas

(Euroko milioak / millones de euros)

	AURREKONTU PROPIOA PRESUPUESTO PROPIO					AURREKONTU GUZTIRA PRESUPUESTO TOTAL				
	2022	2021	2020	2019	2018	2022	2021	2020	2019	2018
Kapital obligazio onartuak/ Obligaciones reconocidas capital	181,5	182,9	127,0	142,9	136,8	181,5	182,9	127,0	142,9	136,8
Obligazio onartuak/ Obligaciones reconocidas	1.013,4	927,5	841,9	891,4	815,6	5.803,2	5.481,2	4.751,0	5.196,5	4.979,2
EMAITZA / RESULTADO	17,9%	19,7%	15,1%	16,0%	16,8%	3,1%	3,3%	2,7%	2,7%	2,7%

MEMORIA

MEMORIA

22. FINANTZA, ONDARE ETA AURREKONTU ARLOKO ADIERAZLEAK

22. INDICADORES FINANCIEROS, PATRIMONIALES Y PRESUPUESTARIOS

7.- Biztanleko gastu arruntaren indizea: ekitaldian egindako eragiketa arruntengatiko aurrekontu gastu osoa lurraldeko biztanleen artean banatzen du.

7.- Índice de Gasto Corriente por habitante: este índice distribuye la totalidad del gasto presupuestario por operaciones corrientes realizado en el ejercicio entre el número de habitantes del Territorio.

Obligazio onartuak (arrunta) (1.etik 4.erako kap.)
Biztanle kopurua

Obligaciones Reconocidas Corriente (Cap. 1 a 4)
Número de habitantes

(Euroko milioak / millones de euros)

	AURREKONTU PROPIOA PRESUPUESTO PROPIO					AURREKONTU GUZTIRA PRESUPUESTO TOTAL				
	2022	2021	2020	2019	2018	2022	2021	2020	2019	2018
Obligazio onartu arruntak/ Obligaciones reconocidas corrientes	785.172.923,4	706.920.628,8	681.428.458,9	651.984.088,0	623.360.271,6	5.574.985.664,3	5.260.551.729,5	4.590.566.026,1	4.957.030.634,4	4.787.000.144,5
Biztanle kopurua/ Número de Habitantes	724.418,0	726.033,0	727.121,0	723.576,0	720.592,0	724.418,0	726.033,0	727.121,0	723.576,0	720.592,0
EMAITZA / RESULTADO	1.083,9	973,7	937,2	901,1	865,1	7.695,8	7.245,6	6.313,3	6.850,7	6.643,1

8.- Diru laguntza publikoak gastu osoaren aldean: egindako gastu osotik diru laguntzetara zuzendutako proportzioa adierazten du.

8.- Ayudas públicas en relación al gasto total: refleja la proporción destinada a ayudas públicas del total del gasto realizado.

Emandako diru laguntzak
Obligazio onartuak

Subvenciones concedidas
Obligaciones Reconocidas

(Euroko milioak / millones de euros)

	AURREKONTU PROPIOA PRESUPUESTO PROPIO					AURREKONTU GUZTIRA PRESUPUESTO TOTAL				
	2022	2021	2020	2019	2018	2022	2021	2020	2019	2018
Emandako diru laguntzak/ Subvenciones concedidas	574,8	499,2	470,1	443,8	426,6	5.364,7	5.052,8	4.379,2	4.748,8	4.590,3
Obligazio onartuak/ Obligaciones reconocidas	1.013,4	927,5	841,9	891,4	815,6	5.803,2	5.481,2	4.751,0	5.196,5	4.979,2
EMAITZA / RESULTADO	56,7%	53,8%	55,8%	49,8%	52,3%	92,4%	92,2%	92,2%	91,4%	92,2%

9.- Gastu aldaketak: hasierako kontsignazioa aldatu behar izan duten kredituen portzentajea adierazten du.

9.- Modificaciones de gastos: recoge el porcentaje de créditos que han tenido que ser modificados en su consignación inicial.

Aldaketak, guztira
Hasierako aurrekontua

Total modificaciones
Presupuesto Inicial

(Euroko milioak / millones de euros)

	AURREKONTU PROPIOA PRESUPUESTO PROPIO					AURREKONTU GUZTIRA PRESUPUESTO TOTAL				
	2022	2021	2020	2019	2018	2022	2021	2020	2019	2018
Aldaketak guztira/ Total Modificaciones	52,2	13,8	10,8	64,7	62,6	263,7	579,0	10,8	118,3	214,7
Hasierako Aurrekontua/ Presupuesto inicial	1.041,8	982,9	915,2	875,5	856,5	5.620,1	4.972,1	5.326,7	5.127,1	4.868,6
EMAITZA / RESULTADO	5,0%	1,4%	1,2%	7,4%	7,3%	4,7%	11,6%	0,2%	2,3%	4,4%

10.- Ordainketako batez besteko epea: entitateak aurrekontuaren exekuziotik eratorritako hartzekodunei ordaintzeko zenbat denbora egiten duen adierazten du.

10.- Periodo medio de pago: refleja el tiempo medio que la entidad tarda en pagar a sus acreedores derivados de la ejecución del presupuesto.

MEMORIA

MEMORIA

22. FINANTZA, ONDARE ETA AURREKONTU ARLOKO ADIERAZLEAK

22. INDICADORES FINANCIEROS, PATRIMONIALES Y PRESUPUESTARIOS

$\frac{\text{Ordaintzeko geratzen diren obligazioak}}{\text{Obligazio onartuak}} \times 365$

$\frac{\text{Obligaciones pendientes de pago}}{\text{Obligaciones Reconocidas}} \times 365$

(Euroko milioak / millones de euros)

	AURREKONTU PROPIOA PRESUPUESTO PROPIO					AURREKONTU GUZTIRA PRESUPUESTO TOTAL				
	2022	2021	2020	2019	2018	2022	2021	2020	2019	2018
Ordaintzeko geratzen diren obligazioak/ Obligaciones pendientes de pago	155,9	115,0	90,8	103,7	106,9	295,3	298,1	217,7	224,1	284,4
Obligazio onartuak/ Obligaciones reconocidas	1.013,4	927,5	841,9	891,4	815,6	5.803,2	5.481,2	4.751,0	5.196,5	4.979,2
EMAITZA / RESULTADO * 365	56,2	45,3	39,3	42,5	47,9	18,6	19,9	16,7	15,7	20,8

B) Sarreren aurrekontu arrunta:

B) Del presupuesto de ingresos corriente:

1.- Sarreren exekuzio indizea: aurreikusitako aurrekontu sarreren aldean aurrekontu sarrera garbiek, hau da, eskubide likidatu garbiek hartzen duten proportzioa adierazten du.

1.- Índice de ejecución de Ingresos: refleja la proporción que sobre los ingresos presupuestarios previstos suponen ingresos presupuestarios netos, esto es, los derechos liquidados netos.

$\frac{\text{Eskubide onartuak}}{\text{Behin betiko aurreikuspenak}}$

$\frac{\text{Derechos Reconocidos}}{\text{Previsiones definitivas}}$

(Euroko milioak / millones de euros)

	AURREKONTU PROPIOA PRESUPUESTO PROPIO					AURREKONTU GUZTIRA PRESUPUESTO TOTAL				
	2022	2021	2020	2019	2018	2022	2021	2020	2019	2018
Eskubide onartuak/ Derechos reconocidos	1.063,4	1.092,4	825,5	876,3	880,6	5.853,2	5.646,1	4.734,6	5.181,3	5.044,2
Behin Betiko Aurrekontua/ Presupuesto Definitivo	1.094,0	996,7	925,9	940,3	871,3	5.883,8	5.551,1	5.337,5	5.245,3	5.034,9
EMAITZA / RESULTADO	97,2%	109,6%	89,1%	93,2%	101,1%	99,5%	101,7%	88,7%	98,8%	100,2%

2.- Biztanleko sarrera arruntan indizea: ekitaldian onartutako eragiketa arruntengatik sarreren zenbateko osoa lurraldeko biztanleen artean banatzen du.

2.- Índice de Ingresos Corrientes por habitante: este índice distribuye la totalidad de los ingresos por operaciones corrientes reconocidos en el ejercicio entre el número de habitantes del Territorio.

$\frac{\text{Eskubide onartu arruntak (1.etik 4.erako kap.)}}{\text{Biztanle kopurua}}$

$\frac{\text{Derechos Reconocidos Corrientes (Cap. 1 a 4)}}{\text{Número de habitantes}}$

(Euroko milioak / millones de euros)

	AURREKONTU PROPIOA PRESUPUESTO PROPIO					AURREKONTU GUZTIRA PRESUPUESTO TOTAL				
	2022	2021	2020	2019	2018	2022	2021	2020	2019	2018
Eskubide onartu arruntak/ Derechos reconocidos corrientes	1.045.983.454,9	966.812.294,7	784.957.819,0	863.857.870,6	844.201.380,5	5.835.796.195,8	5.520.443.395,4	4.694.095.386,3	5.168.904.417,1	5.007.841.253,4
Biztanle kopurua/ Número de habitantes	724.418,0	726.033,0	727.121,0	723.576,0	720.592,0	724.418,0	726.033,0	727.121,0	723.576,0	720.592,0
EMAITZA / RESULTADO	1.443,9	1.331,6	1.079,5	1.193,9	1.171,5	8.055,8	7.603,6	6.455,7	7.143,6	6.949,6

3.- Biztanleko kapital sarreren indizea: ekitaldian onartutako kapital eragiketengatik sarreren zenbateko osoa lurraldeko biztanleen artean banatzen du.

3.- Índice de Ingresos Capital por habitante: este índice distribuye la totalidad de los ingresos por operaciones de capital reconocidos en el ejercicio entre el número de habitantes del Territorio.

MEMORIA

MEMORIA

22. FINANTZA, ONDARE ETA AURREKONTU ARLOKO ADIERAZLEAK

22. INDICADORES FINANCIEROS, PATRIMONIALES Y PRESUPUESTARIOS

Kapital eskubide onartuak (6.etik 7.erako kap.)
Biztanle kopurua

Derechos Reconocidos Capital (Cap. 6 y 7)
Número de habitantes

(Euroko milioak / millones de euros)

	AURREKONTU PROPIOA PRESUPUESTO PROPIO					AURREKONTU GUZTIRA PRESUPUESTO TOTAL				
	2022	2021	2020	2019	2018	2022	2021	2020	2019	2018
Kapital eskubide onartuak/ Derechos reconocidos capital	16.895.519	25.192.009	7.492.283	10.747.710	5.661.684	16.895.519	25.192.009	7.492.283	10.747.710	5.661.684
Biztanle kopurua/ Número de habitantes	724.418	726.033	727.121	723.576	720.592	724.418	726.033	727.121	723.576	720.592
EMAITZA / RESULTADO	23,3	34,7	10,3	14,9	7,9	23,3	34,7	10,3	14,9	7,9

4.- Kobrantzen egite indizea: ekitaldian lortutako kobrantzek eskubide onartu garbein aldean hartzen duten portzentajea adierazten du.

4.- Índice de realización de cobros: recoge el porcentaje que suponen los cobros obtenidos en el ejercicio sobre los derechos reconocidos netos.

Bilketa garbia
Eskubide onartu garbiak

Recaudación neta
Derechos Reconocidos netos

(Euroko milioak / millones de euros)

	AURREKONTU PROPIOA PRESUPUESTO PROPIO					AURREKONTU GUZTIRA PRESUPUESTO TOTAL				
	2022	2021	2020	2019	2018	2022	2021	2020	2019	2018
Bilketa garbia / Recaudación neta	988,2	1.085,7	818,6	791,9	823,4	5.778,0	5.639,4	4.727,8	5.096,9	4.987,1
Eskubide onartu garbiak/ Derechos reconocidos netos	1.063,4	1.092,4	825,5	876,3	880,6	5.853,2	5.646,1	4.734,6	5.181,3	5.044,2
EMAITZA / RESULTADO	92,9%	99,4%	99,2%	90,4%	93,5%	98,7%	99,9%	99,9%	98,4%	98,9%

5.- Kobrartzeko batez besteko epea: entitateak bere sarrerak kobrartzeko, hau da, aurrekontuaren exekuziotik eratorritako eskubide onartuak biltzeko batez beste zenbat denbora egiten duen adierazten du.

5.- Periodo medio de cobro: refleja el número de días que por término medio tarda la entidad en cobrar sus ingresos, es decir, en recaudar sus derechos reconocidos derivados de la ejecución del presupuesto.

Kobrartzeko dauden eskubideak
Eskubide onartu garbiak

Derechos pendientes de cobro
Derechos Reconocidos netos

(Euroko milioak / millones de euros)

	AURREKONTU PROPIOA PRESUPUESTO PROPIO					AURREKONTU GUZTIRA PRESUPUESTO TOTAL				
	2022	2021	2020	2019	2018	2022	2021	2020	2019	2018
Kobrartzeko dauden eskubideak/ Derechos pendientes de cobro	22,0	6,5	6,8	84,4	57,2	75,2	6,7	6,8	84,4	57,2
Eskubide onartu garbiak/ Derechos reconocidos netos	1.063,4	1.092,4	825,5	876,3	880,6	5.853,2	5.646,1	4.734,6	5.181,3	5.044,2
EMAITZA / RESULTADO * 365	7,5	2,2	3,0	35,2	23,7	4,7	0,4	0,5	5,9	4,1

6.- Biztanleko superabita edo defizita: aurrekontu emaitza lurraldeko biztanleen artean banatzen du.

6.- Superávit o déficit por habitante: distribuye el resultado presupuestario entre el número de habitantes del Territorio.

Aurrekontu emaitza doituia
Biztanle kopurua

Resultado presupuestario ajustado
Número de habitantes

(Euroko milioak / millones de euros)

	AURREKONTU PROPIOA PRESUPUESTO PROPIO					AURREKONTU GUZTIRA PRESUPUESTO TOTAL				
	2022	2021	2020	2019	2018	2022	2021	2020	2019	2018
Aurrekontu emaitza doituia/ Resultado presupuestario ajustado	28.591.236,2	167.387.462,0	-14.990.059,7	33.366.695,5	69.482.054,3	28.591.236,2	167.387.462,0	-14.990.059,7	33.366.695,5	69.482.054,3
Biztanle kopurua/ Número de habitantes	724.418,0	726.033,0	727.121,0	723.576,0	720.592,0	724.418,0	726.033,0	727.121,0	723.576,0	720.592,0
EMAITZA / RESULTADO	39,5	230,6	-20,6	46,1	96,4	39,5	230,6	-20,6	46,1	96,4

MEMORIA

MEMORIA

22. FINANTZA, ONDARE ETA AURREKONTU ARLOKO ADIERAZLEAK

22. INDICADORES FINANCIEROS, PATRIMONIALES Y PRESUPUESTARIOS

7.- Autonomia fiskaleko indizea: ekitaldian lortutako zerga itunduen sarrerei eskubide onartu garbien aldean dagokien portzentajea.

7.- Índice de autonomía fiscal: recoge el porcentaje que suponen los ingresos de naturaleza tributaria concertada, obtenidos en el ejercicio sobre los derechos reconocidos netos.

Zerga itunduengatik sarreren onartutako eskubide garbiak
Eskubide onartu garbiak

Derechos reconocidos netos de ingresos tributarios concertados
Derechos reconocidos netos

(Euroko milioak / millones de euros)

	AURREKONTU PROPIOA PRESUPUESTO PROPIO					AURREKONTU GUZTIRA PRESUPUESTO TOTAL				
	2022	2021	2020	2019	2018	2022	2021	2020	2019	2018
Zerga itunduengatik sarreren onartutako eskubide garbiak/ Derechos reconocidos netos de ingresos tributarios concertados	808.272.416,0	786.480.588,5	725.740.396,3	719.081.969,7	673.725.713,8	5.598.085.157,0	5.340.111.689,2	4.634.877.963,6	5.024.128.516,1	4.837.365.586,7
Eskubide onartu garbiak/ Derechos reconocidos netos	1.063.352.709,1	1.092.430.044,8	825.454.418,0	876.262.150,3	880.608.455,3	5.853.165.450,1	5.646.061.145,6	4.734.591.985,2	5.181.308.696,8	4.894.673.584,7
EMAITZA / RESULTADO	76,0%	72,0%	87,9%	82,1%	76,5%	95,6%	94,6%	97,9%	97,0%	98,8%

C) Aurrekontu itxiak:

C) De presupuestos cerrados:

1.- Ordainketak egitea: aurrekontu itxietan ordaintzeko dauden obligazioen zer proportzio ekitaldian ordaindu den adierazten du.

1.- Realización de pagos: pone de manifiesto la proporción de pagos que se han efectuado en el ejercicio de las obligaciones pendientes de pago de presupuestos ya cerrados.

Ordainketak
Obligazioen hasierako saldoa
(+/- aldaketak eta deuseztapenak)

Pagos
Saldo inicial de obligaciones
(+/- modificaciones y anulaciones)

(Euroko milioak / millones de euros)

	AURREKONTU PROPIOA PRESUPUESTO PROPIO					AURREKONTU GUZTIRA PRESUPUESTO TOTAL				
	2022	2021	2020	2019	2018	2022	2021	2020	2019	2018
Ordainketak / Pagos	114,9	90,6	103,6	106,9	84,4	298,1	217,5	224,0	284,3	238,5
Hasierako Aurrekontua +/- deuseztapenak/ Presupuesto inicial +/- anulaciones	115,1	90,7	103,7	106,9	84,4	298,2	217,7	224,1	284,4	238,6
EMAITZA / RESULTADO	99,9%	99,8%	99,9%	100,0%	99,9%	99,9%	99,9%	100,0%	100,0%	100,0%

2.- Kobrantzak egitea: aurrekontu itxietan kobratzeko dauden eskubideen zer proportzio ekitaldian kobratu den adierazten du.

2.- Realización de cobros: pone de manifiesto la proporción de cobros que se han efectuado en el ejercicio relativos a derechos pendientes de cobro de presupuestos ya cerrados.

Kobrantzak
Eskubideen hasierako saldoa
(+/- aldaketak eta deuseztapenak)

Cobros
Saldo inicial de derechos
(+/- modificaciones y anulaciones)

(Euroko milioak / millones de euros)

	AURREKONTU PROPIOA PRESUPUESTO PROPIO					AURREKONTU GUZTIRA PRESUPUESTO TOTAL				
	2022	2021	2020	2019	2018	2022	2021	2020	2019	2018
Kobrantzak / Cobros	6,5	25,3	22,3	18,4	16,0	6,7	25,7	61,9	69,7	52,0
Hasierako Aurrekontua +/- deuseztapenak/ Presupuesto inicial +/- anulaciones	6,5	25,3	41,1	53,0	63,1	6,7	25,7	80,7	104,3	99,1
EMAITZA / RESULTADO	99,9%	100,0%	54,2%	34,8%	25,3%	99,9%	100,0%	76,7%	66,9%	52,5%



23. ITXIERAREN ONDORENGO GERTAERAK

Itxi ondoren, ez da izan kontu hauei eragiten dioten gertaera adierazgaririk..

23. HECHOS POSTERIORES AL CIERRE

Tras el cierre no se han producido hechos significativos que afecten a estas cuentas.

24. ONDAREAREN EKONOMIKOAREN EMATZAREN ARTEKO KONTZILIAZIOA **EMAITZA AURREKONTU ETA AURREKONTU** **24. CONCILIACIÓN ENTRE EL RESULTADO ECONÓMICO PATRIMONIAL Y EL RESULTADO PRESUPUESTARIO**

AURREKONTU EMATZAREN ETA ONDAREAREN EMATZA EKONOMIKOAREN ARTEKO KONTZILIAZIOA / CONCILIACIÓN DEL RESULTADO PRESUPUESTARIO Y EL RESULTADO ECONÓMICO PATRIMONIAL		
1. URTEKO AURREKONTUKO EMATZA DOIKETA AURRETIK / 1. RESULTADO PRESUPUESTARIO DEL EJERCICIO ANTES DE AJUSTES		49.950.519,83
2. (+) Ondarearen emaitza ekonomikoari eragiten ez dioten aurrekontuko gastuak / 2. (+) Gastos presupuestarios que no afectan al resultado económico-patrimonial:		110.759.428,68
Aurrekontuaren VI kapituluko gastuak (inbertsioak), balantzean jaso direnak / Gastos del capítulo VI del presupuesto (Inversiones) reflejados en el balance	44.284.014,48	
Aurrekontuaren VIII kapituluko gastuak (finantza aktiboak), balantzean jaso direnak / Gastos del capítulo VIII del presupuesto (activos financieros) reflejados en el balance	6.838.842,85	
Aurrekontuaren IX kapituluko gastuak (finantza pasiboak), balantzean jaso direnak / Gastos del capítulo IX del presupuesto (pasivos financieros) reflejados en el balance	39.915.000,00	
Aurreko urteko 12/31n aurrekontura aplikatu gabe geratu ziren gastuengatik onartutako obligazioak / Obligaciones reconocidas por gastos pendientes de aplicar a presupuesto a 31/12 del ejercicio anterior	19.721.571,35	
3. (-) Ondarearen emaitza ekonomikoari eragiten ez dioten aurrekontuko sarrerak / 3. (-) Ingresos presupuestarios que no afectan al resultado económico-patrimonial:		105.744.487,88
Balantzean jasotako inbertsio errealek besterengatzenak (Sarreraren aurrekontuko VI Kap.) / Enajenación de inversiones reales (Cap. VI del presupuesto de ingresos) reflejada en el balance	702.858,56	
Aurrekontuaren VIII Kapituluko sarrerak (finantza aktiboak), balantzean jaso direnak / Ingresos del capítulo VIII del presupuesto (activos financieros) reflejados en el balance	473.735,51	
Aurrekontuaren IX kapituluko sarrerak (finantza pasiboak), balantzean jaso direnak / Ingresos del Capítulo IX del presupuesto (pasivos financieros) reflejados en el balance	0,00	
Itxikako ekitaldietan onartutako zerga eskubideen bilketa (ekitaldian aurrekontura egotziak) / Recaudación resultas derechos tributarios (aplicados a presupuesto en el ejercicio corriente)	106.362.439,23	
Sarreraren itzulketengatik hartzekodunen saldoaren gutxitzea (418 kontua) / Minoración del saldo de acreedores por devoluciones de ingresos (cuenta 418)	-1.794.545,42	
4. (+) Aurrekontuko emaitzari eragiten ez dioten ondare sarrerak / 4. (+) Ingresos patrimoniales que no afectan al resultado presupuestario		984.204.350,32
Kobratu gabe dauden zerga sarrerengatik zordunen aintzatespena / Reconocimiento de deudores por ingresos tributarios pendientes de cobro	135.493.871,90	
Kapital dirulaguntzen intsuldaketa ekitaldira / Traspaso al ejercicio de subvenciones de capital	1.621.140,05	
Partaidetzen narriadura-itzulera / Reversión del deterioro de participaciones	166.741,68	
Ibilgetu materialek datozen mozkinak / Beneficios procedentes del inmovilizado material	339.622,65	
Erakundeekiko konpromisuengatik hornidura-dotazioa / Exceso provisión para compromisos institucionales	0,00	
Itxikako ekitaldietako obligazioen preskripzioengatik baliogabetutako sarrerak / Ingresos anulados por obligaciones prescritas de ejercicios cerrados		
Kredituen narriadura-itzulera / Reversión del deterioro del valor de los créditos	846.582.974,04	
5. (-) Aurrekontuko emaitzari eragiten ez dioten ondare gastuak / 5. (-) Gastos patrimoniales que no afectan al resultado presupuestario		978.231.505,14
Ibilgetu ukiezinarean amortizazioa / Dotación para amortización de inmovilizado intangible	15.469.062,86	
Ibilgetu materialaren amortizazioa / Dotación para amortización de inmovilizado material	62.429.604,04	
Taldeko entitateen partaidetzen narriadura-galerak / Pérdidas por deterioro de participaciones en entidades del grupo	375.427,52	
Ibilgetutik sortutako galerak / Pérdidas procedentes del inmovilizado	1.588.696,56	
Galerak taldeko entitateen partehartzeengatik / Pérdidas por participación en entidades del grupo	134.129,49	
Galerak itxikako ekitaldietako zerga eskubideak baliogabetzeengatik / Pérdidas por anulación de derechos tributarios ejercicios cerrados	6.048.932,15	
Galerak itxikako ekitaldietako zerga zordunen kaudimengabeziarengatik / Pérdidas por insolvencia de derechos tributarios ejercicios cerrados	39.664.642,32	
Galerak itxikako ekitaldietako zerga eskubideen preskripzioengatik / Pérdidas por prescripción de derechos tributarios ejercicios cerrados	4.402.520,74	
Kredituen narriadura-galerak / Pérdidas por el deterioro de los créditos	821.486.174,87	
Erakundeekiko konpromisuengatik hornidura-dotazioa / Dotación provisión para compromisos institucionales	5.529.025,67	
Abenduaren 31n aurrekontura aplikatu gabeko gastuak / Gastos pendientes de aplicar a presupuesto a 31 de diciembre	19.126.155,75	
Birsailkapena ekoizpen-bidean den azpiegituretatik gastuetara / Reclasificación de infraestructuras en curso a gastos	2.150.575,17	
Mendetasun prestazioko eskaeren hornidurako zuzkidura / Dotación provisión solicitudes prestación de dependencia	-173.442,00	
EKITALDIKO ONDAREAREN EMATZA EKONOMIKOIA (1+2-3+4-5) / RESULTADO ECONOMICO-PATRIMONIAL DEL EJERCICIO (1+2-3+4-5)		60.938.305,81

25. BATEZ BESTEKO ORDAINKETA EPEA

Administrazioak hogeita hamar eguneko epea du prezioa ordaintzeko, eta epe hori kontatzen da obra-ziurtagiriak ematen direnetik aurrera edo entregatutako ondasunak edo egindako zerbitzuak kontratuaren arabera gauzatu direla egiaztatzeko agiriak ematen direnetik aurrera (hala ezartzen du 198. artikuluan 9/2017 Legeak, azaroaren 8koak, Sektore Publikoko Kontratuenak, Europako Parlamentuaren eta Kontseiluaren 2014ko otsailaren 26ko 2014/23/EB eta 2014/24/EB Zuzentarauen transposizioa egiten duena Espainiako ordenamendu juridikora).

2022. urtean, Gipuzkoako Foru Aldundiak batez beste 19,2 egunetan ordaindu zituen berak jasotako fakturak. Fakturen zenbatekoarekin haztatutako batez besteko ordainketa epea 17,8 egunekoa izan zen. Batez besteko epe horiek kalkulatzeko, kontuan hartu da zenbat egun igaro diren faktura sarrera erregistroan anotatu zenetik hura ordaindu arte.

Behin erregistratuta 30 eguneko epearen barruan ordaindutako fakturen zenbatekoa zenbateko osoaren %94,4 izan zen. Aldiz, epe horretatik kanpo fakturen zenbateko osoaren %5,6 ordaindu zen.

2022ko abenduaren 31n, 1.761 faktura ordaintzeko zain zeuden eta haien zenbateko osoa 26.025 mila eurokoa zen. Horietatik 121 faktura (442 mila euro, guztira) 30 egun baino lehenago erregistratuta zeuden.

25. PLAZO MEDIO DE PAGO

La Administración tiene la obligación de abonar el precio dentro de los treinta días siguientes a la fecha de aprobación de las certificaciones de obras o de los documentos que acrediten la conformidad con lo dispuesto en el contrato de los bienes entregados o servicios prestados (artículo 198 de la Ley 9/2017, de 8 de noviembre, de Contratos del Sector Público, por la que se transponen al ordenamiento jurídico español las Directivas del Parlamento Europeo y del Consejo 2014/23/UE y 2014/24/UE, de 26 de febrero de 2014).

En el año 2022 la Diputación Foral de Gipuzkoa pagó las facturas recibidas en un plazo medio de 19,2 días. El plazo medio de pago ponderado con el importe de las facturas fue de 17,8 días. En el cálculo de estos plazos medios se ha considerado el número de días transcurridos desde que cada factura se anota en el registro de entrada hasta su pago.

El importe de las facturas pagadas dentro del plazo de 30 días desde que fueron registradas ascendió al 94,4% del total. Por el contrario, se abonó fuera de ese plazo el 5,6% del importe total de las facturas.

A 31 de diciembre de 2022 estaban pendientes de pago 1.761 facturas, con un importe total de 26.025 miles de euros. 121 de esas facturas que sumaban 442 miles de euros habían sido registradas hacía más de 30.

	2022	2021
Batez besteko ordainketa epea (egunak) / Plazo medio de pago (días)	19,2	18,5
30 egun baino gutxiagotan ordaindutako fakturak (%a) / Facturas pagadas en menos de 30 días (%)	89,5	89,9
30 egun baino gutxiagotan ordaindutako fakturen zenbatekoa (%a) / Importe de facturas pagadas en menos de 30 días (%)	94,4	93,3

MEMORIA

MEMORIA

25. BATEZ BESTEKO ORDAINKETA EPEA

25. PLAZO MEDIO DE PAGO

**FAKTURAK BIDERATZEKO ETA ORDAINTEZKO EGUN-KOPURUA 2022. URTEA /
NÚMERO DE DÍAS EMPLEADOS EN TRAMITAR Y PAGAR LAS FACTURAS. AÑO 2022**

(Mila euroak / Miles de euros)

Egunak / Días	Egindako ordainketak / Pagos realizados			
	Faktura kopurua / Número de facturas	%	Zenbateko osoa / Importe total	%
30 egun edo gutxiago / 30 días o menos	27.057	89,5	373.781	94,4
31etatik 40 egunetara / De 31 a 40 días	1.669	5,5	10.294	2,6
41etatik 50 egunetara / De 41 a 50 días	740	2,4	5.898	1,5
51etatik 60 egunetara / De 51 a 60 días	354	1,2	3.258	0,8
60 egun baino gehiago / Más de 60 días	414	1,4	2.901	0,7
Guztira / Total	30.234	100,0	396.132	100,0

**2022/12/31EAN ORDAINTEZKO DAUDEN FAKTURAK /
FACTURAS PENDIENTES DE PAGO A 31/12/2022**

(Mila euroak / Miles de euros)

Departamentua / Departamento	Ordaintzeko dauden fakturak / Facturas pendientes de pago		30 egun baino gehiagotik hona ordaintzeko dauden fakturak / Facturas pendientes de pago desde hace más de 30 días		Epez kanpoko ordaintzeko dauden fakturak fakturen osoaren gainean / Facturas fuera de plazo sobre total de facturas pendientes (%)	
	Kopuru / Número	Zenbatekoa / Importe	Kopuru / Número	Zenbatekoa / Importe	Kopuru / Número	Zenbatekoa / Importe
Diputatu Nagusia / Diputado General	113	987	1	18	0,1	0,1
Gobernantza / Gobernanza	184	579	2	13	0,1	0,1
Ingurumena eta Obra Hidraulikoak / Medio Ambiente y Obras Hidráulicas	145	5.001	2	4	0,1	0,0
Ekonomia Sust., Turismo eta Landa Ingurumena / Promoción Econ., Turismo y Medio Rural	347	2.170	86	157	4,9	0,6
Mugikortasuna eta Lurralde Antolaketa / Movilidad y Ordenación del Territorio	80	1.294	4	53	0,2	0,2
Ogasuna eta Finantza / Hacienda y Finanzas	20	213	4	97	0,2	0,4
Bide Azpiegiturak / Infraestructuras Viarias	88	7.999	0	0	0,0	0,0
Gizarte Politikak / Políticas Sociales	190	4.414	13	80	0,7	0,3
Kultura, Lankidetzeta, Gazteria eta Kirolak / Cultura, Cooperación, Juventud y Deportes	268	1.604	3	6	0,2	0,0
Kudaketa zentralizatuko gastuak / Gastos de Gestión Centralizada	326	1.763	6	13	0,3	0,0
Guztira / Total	1.761	26.025	121	442	6,9	1,7

MEMORIA

MEMORIA

25. BATEZ BESTEKO ORDAINKETA EPEA

25. PLAZO MEDIO DE PAGO

FAKTURETAKO BATEZ BESTEKO ORDAINKETA EPEA, GASTU MOTA HARTUTA 2022. URTEA /
PLAZO MEDIO DE PAGO DE FACTURAS POR TIPO DE GASTO. AÑO 2022

(Mila euroak / Miles de euros)

2022. urteko ordainketak / Pagos realizados en 2022	Batez besteko ordainketa epea (BBOE) / Periodo medio pago (PMP) (días)	Batez besteko Ordainketa epea gaitua (BBOEG) / Periodo medio pago excedido (PMPE) (días)	Egindako ordainketak / Pagos realizados			
			30 egunen barruan / Dentro de los 30 días		30 egunetik kanpo / Fuera de los 30 días	
			Orainketa kopurua / Número de pagos	Zenbateko osoa / Importe total	Orainketa kopurua / Número de pagos	Zenbateko osoa / Importe total
Langileekin lotutako gastuak / Gastos relacionados con el personal	19,1	33,5	78	882	4	2
Analisiak, botika-materiala, osasun-hondakinak... / Análíticas, material farmacéutico, residuos sanitarios...	19,1	33,5	78	882	4	2
Gastuak ondasun arruntetan eta zerbitzuetan / Gastos en bienes corrientes y servicios	19,8	46,6	20.327	129.648	2.747	15.513
Errentamenduak / Arrendamientos	23,0	45,3	632	1.672	114	411
Konponketa eta kontserbazioa / Reparación y conservación	22,9	48,5	3.085	4.050	572	1.233
Materiala, hornidurak eta beste batzuk / Material, suministros y otros	19,4	46,2	15.926	123.757	2.054	13.867
Kalteordainak zerbitzuengatik / Indemnizaciones por razón servicio	9,2	44,9	684	170	7	1
Zerbitzu berrien zuzkidura / Dotación servicios nuevos				0		
Hizarmenak Adinekoen egoitzekin eta Eguneroko Zentroekin / Convenios con residencias y centros de día	14,5	45,2	4.144	146.009	38	459
Inbertsio errealak / Inversiones reales	21,1	48,6	2.508	97.241	388	6.378
Terrenoak eta ondasun naturalak / Terrenos y bienes naturales	36,6	84,2	37	155	13	33
Eraikinak eta bestelako eraikuntzak / Edificios y otras construcciones	20,3	45,4	844	73.190	115	2.053
Makineria, instalakuntza, tresneria / Maquinaria, instalaciones, utillaje	22,1	46,9	265	1.192	52	558
Garraio elementuak / Elementos de transporte	18,0		7	1.109		
Altzariak eta gainerakoak / Mobiliario y enseres	17,9	45,2	93	289	9	39
Informazioa prozesatzeko ekipamendua / Equipos para procesos de información	22,3	54,6	528	10.958	92	2.163
Bestelako libletu materiala / Otro inmovilizado material	20,2	43,5	691	9.860	105	1.491
libletu inmateriala / Inmovilizado inmaterial	19,6	40,5	43	489	2	41
Guztira / Total	19,2	46,8	27.057	373.781	3.177	22.351

MEMORIA

MEMORIA

25. BATEZ BESTEKO ORDAINKETA EPEA

25. PLAZO MEDIO DE PAGO

FAKTURETAKO BATEZ BESTEKO ORDAINKETA EPEA, DEPARTAMENTU HARTUTA 2022. URTEA /
PLAZO MEDIO DE PAGO DE FACTURAS POR DEPARTAMENTO. AÑO 2022

(egunak-días)

2022. urtean egindako ordainketak / Pagos realizados en el año 2022	Batez besteko ordainketa epea / Plazo medio pago			
	Ordaindutako faktura guztietatik / De todas las facturas pagadas		30 egunez kanpo ordaindutako fakturretatik / De facturas pagadas fuera de los 30 días	
		Haztatua / Ponderado		Haztatua / Ponderado
Diputatu Nagusia / Diputado General	15,6	16,9	48,7	44,8
Gobernantza / Gobernanza	21,8	22,5	43,0	49,1
Ingurumena eta Obra Hidraulikoak / Medio Ambiente y Obras Hidráulicas	25,6	23,6	39,9	40,6
Ekonomia Sust., Turismo eta Landa Ingur. / Promoción Econ., Turismo y Medio Rural	26,9	26,3	52,1	50,2
Mugikortasuna eta Lurralde Antolaketa / Movilidad y Ordenación del Territorio	23,6	28,6	53,3	60,9
Ogasuna eta Finantza / Hacienda y Finanzas	19,3	24,8	51,1	43,1
Bide Azpiegiturak / Infraestructuras Viarias	14,2	15,7	38,9	40,6
Gizarte Politikak / Políticas Sociales	16,8	16,4	47,4	47,7
Kultura, Lankidetzeta, Gazteria eta Kirolak / Cultura, Cooperación, Juventud y Deportes	15,6	17,1	42,6	49,4
Kudaketa zentralizatuko gastuak / Gastos de Gestión Centralizada	20,1	21,4	42,9	43,5
Guztira / Total	19,2	17,8	46,8	47,1

Mila euroak / Miles de euros)

2022. urtean egindako ordainketak / Pagos realizados en el año 2022	Egindako ordainketak / Pagos realizados			
	30 egunen barruan / Dentro de los 30 días		30 egunez kanpo / Fuera de los 30 días	
	Faktura kopurua / Número de facturas	Zenbateko osoa / Importe total	Faktura kopurua / Número de facturas	Zenbateko osoa / Importe total
Diputatu Nagusia / Diputado General	1.440	6.939	69	461
Gobernantza / Gobernanza	2.429	5.937	422	1.105
Ingurumena eta Obra Hidraulikoak / Medio Ambiente y Obras Hidráulicas	775	12.415	330	2.685
Ekonomia Sust., Turismo eta Landa Ingur. / Promoción Econ., Turismo y Medio Rural	2.133	9.648	726	2.781
Mugikortasuna eta Lurralde Antolaketa / Movilidad y Ordenación del Territorio	1.228	6.452	288	1.974
Ogasuna eta Finantza / Hacienda y Finanzas	784	6.100	109	2.046
Bide Azpiegiturak / Infraestructuras Viarias	1.364	64.880	54	703
Gizarte Politikak / Políticas Sociales	9.030	221.916	585	5.836
Kultura, Lankidetzeta, Gazteria eta Kirolak / Cultura, Cooperación, Juventud y Deportes	3.504	14.747	145	1.018
Kudaketa zentralizatuko gastuak / Gastos de Gestión Centralizada	4.370	24.748	449	3.743
Guztira / Total	27.057	373.781	3.177	22.351