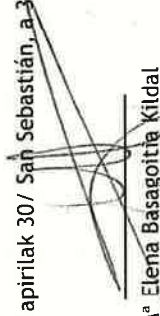


BALANTZEA 2022 EKTALDIAREN AMAIERAN / BALANCE AL CIERRE DEL EJERCICIO 2022
(Eurotan / En euros)

	Txosteneko oharrak Notas en memoria	2022	2021	Txosteneko oharrak Notas en memoria	2022	2021
A) AKTIBO EZ ARRUNTIA		22.000.224,59	20.324.155,90		32.997.752,97	23.327.680,45
A) ACTIVO NO CORRIENTE						
I. Ibligetu ukiezina		254.448,16	181.444,43	18	18.054.297,14	18.054.297,14
II. Inmovilizado intangible						
3. Aplikazio Informatikoak		254.448,16	181.444,43		14.543.455,83	5.273.383,31
3. Aplicaciones informáticas						
II. Ibligetu materiala	6	21.745.776,43	20.142.711,47		5.273.383,31	2.551.836,37
II. Inmovilizado material				25	9.270.072,52	2.721.546,94
1. Lurrak		2.007.948,35	2.007.948,35			
1. Terrenos						
2. Eraikuntzak		15.943.849,87	16.244.448,30			
2. Construcciones						
5. Beste Ibligetu materiala	4	3.793.978,21	1.887.894,82			
5. Otro inmovilizado material						
6. Ekoizpen-bidean den Ibligetua eta aurrerakinak	4	0,00	2.420,00			
6. Inmovilizado en curso y anticipos						
B) AKTIBO ARRUNTIA		21.705.837,28	9.381.430,36		11.108.308,90	6.377.906,01
B) ACTIVO CORRIENTE						
III. Zordunak eta kobratu beharreko beste kontu batzuk		18.864.092,27	1.829.161,87		24.420,99	30.378,27
III. Deudores y otras cuentas a cobrar						
1. Kudeaketa-eragiketengatiko zordunak	22	18.863.148,88	1.824.598,98		24.420,99	30.378,27
1. Deudores por operaciones de gestión						
2. Kobratu beharreko beste kontu batzuk	22	943,39	4.562,89		11.083.887,91	6.347.527,74
2. Otras cuentas a cobrar						
V. Epe laburreko inbertsio finantzarioak		75,00	2.096,60	9, 22	9.992.284,97	5.569.155,94
V. Inversiones financieras a corto plazo						
VII. Erekiboa eta beste aktibo likido baliokideak		2.841.670,01	7.550.172,09	22	151.541,75	15.056,96
VII. Efectivo y otros activos líquidos equivalentes						
2. Diruzaintza	22	2.841.670,01	7.550.172,09	9	940.061,19	763.314,84
2. Tesorería						
AKTIBOA GUZTIRA		43.706.061,87	29.705.586,46		43.706.061,87	29.705.586,46
TOTAL ACTIVO						
					43.706.061,87	29.705.586,46

Erantsita doan memorian jasotako Ietik Z5erako oharrak 2022eko balantzearen parte dira /
Las notas 1 a 31 descritas en la memoria adjunta forman parte integrante del balance al 31 de diciembre de 2022.

Donostia, 2023ko apirilak 30/ San Sebastián, a 30 de abril de 2023



Mª Elena Basagoitia Kildal


Gobernu Batzordeko lehendakariordea / Vicepresidenta de la Junta de Gobierno

2022 EKITALDIKO ONDAREAREN EMAITZA EKONOMIKOAREN KONTUA
CUENTA DE RESULTADO ECONOMICO PATRIMONIAL CORRESPONDIENTE AL EJERCICIO 2022
 (Eurotan / En euros)

	Txosteneko oharrak Notas en memoria	2022	2021
2. Jasotako transferentziak eta diru-laguntzak		51.108.561,17	39.136.421,36
2. Transferencias y subvenciones recibidas			
a) Ekitaldikoak		51.108.561,17	39.136.421,36
a) Del ejercicio			
a.2) Transferentziak	3, 13	51.108.561,17	39.136.421,36
a.2) Transferencias			
3. Salmenta garbiak eta zerbitzu-emateak		19.121.894,17	16.086.901,07
3. Ventas netas y prestación de servicios			
b) Zerbitzu-emateak		19.121.894,17	16.086.901,07
b) Prestación de servicios			
6. Kudeaketa arrunteko beste sarrera batzuk		41.528,57	23.227,54
6. Otros ingresos de gestión corriente			
A) KUDEAKETA ARRUNTEKO SARRERA GUZTIAK		70.271.983,91	55.246.549,97
A) TOTAL INGRESOS DE GESTION ORDINARIA			
8. Langile-gastuak		(15.046.570,24)	(11.433.969,48)
8. Gastos de personal			
a) Soldatak, lansariak eta parekoak		(11.960.174,57)	(9.120.546,34)
a) Sueldos, salarios y asimilados			
b) Gizarte kargak		(3.086.395,67)	(2.313.423,14)
b) Cargas sociales			
10. Hornidurak		(800.822,78)	(374.163,73)
10. Aprovisionamientos			
a) Salgaien eta beste hornidura batzuen kontsumoa		(800.822,78)	(374.163,73)
a) Consumo de mercaderías y otros aprovisionamientos			
11. Kudeaketa arrunteko beste gastu batzuk		(44.328.583,85)	(40.225.608,01)
11. Otros gastos de gestión ordinaria			
a) Hornidurak eta kanpoko zerbitzuak		(44.316.787,75)	(40.215.082,45)
a) Suministros y otros servicios exteriores			
b) Zergak		(11.796,10)	(10.525,56)
b) Tributos			
12. Ibilgetuaren amortizazioa	3, 4, 6	(758.137,75)	(410.011,38)
12. Amortización del inmovilizado			
B) KUDEAKETA ARRUNTEKO GASTU GUZTIAK		(60.934.114,62)	(52.443.752,60)
B) TOTAL DE GASTOS DE GESTION ORDINARIA			
I. Kudeaketa arruntaren emaitza (aurrezkiak edo desaurrezkiak)		9.337.869,29	2.802.797,37
I. Resultado (ahorro o desahorro) de la gestión ordinaria			
14. Arruntak ez diren beste partida batzuk		18.938,79	(1.339,30)
14. Otras partidas no corrientes			
a) Ekitaldi itxietako itzulketak eta obligazio baliogabetuak		22.115,43	2.929,92
a) Ingresos por anulación de obligaciones de presupuestos cerrados			
b) Ekitaldi itxietako eskubideak baliogabetzearen galerak		(3.176,64)	(4.269,22)
b) Pérdidas por cancelación de derechos de ejercicios cerrados			
II. Eragiketa ez-finantzarioen emaitza		9.356.808,08	2.801.458,07
II. Resultado de las operaciones no financieras			
III. Eragiketa finantzarioen emaitza	14	(86.735,56)	(79.911,13)
III. Resultado de las operaciones financieras			
IV. Ekitaldiko emaitza garbia (aurrezkia edo desaurrezkia)		9.270.072,52	2.721.546,94
IV. Resultado (ahorro o desahorro) neto del ejercicio			

Erantsita doan memorian jasotako 1etik 25erako oharrak 2022eko abenduaren 31ko ondare-emaitza ekonomikoaren kontuaren parte dira / Las notas 1 a 31 descritas en la memoria adjunta forman parte integrante de la cuenta del resultado económico patrimonial correspondiente al ejercicio cerrado el 31 de diciembre de 2022.

Donostia, 2023ko apirilak 30/ San Sebastián, a 30 de abril de 2023



Mª Elena Basagotia Kildal

Gobernu Batzordeko lehendakariordea / Vicepresidenta de la Junta de Gobierno

2022 EKITALDIKO ONDARE GARBIAREN ALDAKETA GUZTIEN EGOERA-ORRIA
ESTADO TOTAL DE CAMBIOS EN EL PATRIMONIO NETO DEL EJERCICIO 2022
 (Eurotan / En euros)

	Txosteneko oharrak Notas en memoria	I. Ondarea I. Patrimonio	II. Sortutako ondarea II. Patrimonio generado	Guztira Total
A. ONDARE GARBIA 2021 EKITALDIAREN AMAIERAN		18.054.297,14	5.273.383,31	23.327.680,45
A. PATRIMONIO NETO AL FINAL DEL EJERCICIO 2021				
B. DOIKUNTZAK ERROREEN ZUZENKETENGATIK ETA KONTABILITATE-IRIZPIDE ALDAKETENGATIK				
B. AJUSTES POR CAMBIOS DE CRITERIOS CONTABLES Y CORRECCION DE ERRORES				
C. 2022 EKITALDIAREN HASIERAKO ONDARE GARBI DOTUA		18.054.297,14	5.273.383,31	23.327.680,45
C. PATRIMONIO NETO INICIAL AJUSTADO DEL EJERCICIO 2022				
D. 2022 EKITALDIAREN ONDARE GARBIAREN ALDAKETAK			9.270.072,52	9.270.072,52
D. VARIACIONES DEL PATRIMONIO NETO EJERCICIO 2022				
1. Ekitaldian aintzatetsitako sarrerak eta gastuak	25		9.270.072,52	9.270.072,52
1. Ingresos y gastos reconocidos en el ejercicio				
2. Erakunde jabearekin edo jabeekin egindako eragiketak				
2. Operaciones con la entidad o entidades propietarias				
3. Ondare garbiaren bestelako aldakuntzak				
3. Otras variaciones del patrimonio neto				
E. ONDARE GARBIA 2022 EKITALDIAREN AMAIERAN		18.054.297,14	14.543.455,83	32.597.752,97
E. PATRIMONIO NETO AL FINAL DEL EJERCICIO 2022				

2022 EKITALDIKO AINTZATETSITAKO SARRERA ETA GASTUEN EGOERA-ORRIA
ESTADO DE INGRESOS Y GASTOS RECONOCIDOS DEL EJERCICIO 2022
 (Eurotan / En euros)

	Txosteneko oharrak Notas en memoria	2022	2021
I. Ondarearen emaitza ekonomikoa	23	9.270.072,52	2.721.546,94
I. Resultado económico patrimonial			
II. Ondare garbian zuzenean aintzatetsitako gastuak eta sarrerak			
II. Ingresos y gastos reconocidos directamente en el patrimonio neto			
III. Ondarearen emaitza ekonomikokoaren kontura edo estalitako partiden hasierako baliora egindako transferentziak			
III. Transferencias a la cuenta del resultado económico patrimonial o al valor inicial de la partida cubierta			
IV. Aintzatetsitako sarrerak eta gastuak GUZTIRA		9.270.072,52	2.721.546,94
IV. TOTAL ingresos y gastos reconocidos			

Erantsita doan memorian jasotako 1etik 25erako oharrak 2022eko abenduaren 31ko ondare-garbian izandako aldaketen egoera parte dira/Las notas 1 a 31 descritas en la memoria adjunta forman parte integrante del estado de cambios en el patrimonio neto correspondiente al ejercicio cerrado el 31 de diciembre de 2022.

Donostia, 2023ko apirilak 30/ San Sebastián, a 30 de abril de 2023



Mª Elena Basagoitia Kildal

Gobernu Batzordeko lehendakariordea / Vicepresidenta de la Junta de Gobierno

2022 EKITALDIKO DIRU-FLUXUEN EGOERA-ORRIA
ESTADO DE FLUJOS DE EFECTIVO DEL EJERCICIO 2022
 (Eurotan / En euros)

	Txosteneka oharrak Notas en memoria	2022	2021
I. KUDEAPEN-JARDUEREN DIRU-FLUXUAK			
I. FLUJOS DE EFECTIVO DE LAS ACTIVIDADES DE GESTION			
A) Kobrantzak		54.343.416,47	57.756.915,90
A) Cobros			
2. Jasotako transferentziak eta diru-laguntzak	22	34.098.502,11	41.118.943,90
2. Transferencias y subvenciones recibidas			
3. Salmenta garbiak eta zerbitzu-emateak	22	19.081.239,82	15.665.763,31
3. Ventas netas y prestaciones de servicios			
6. Beste kobrantza batzuk	22	1.163.674,54	972.208,69
6. Otros cobros			
B) Ordainketak		(57.694.582,73)	(51.652.177,40)
B) Pagos			
7. Langile-gastuak	22	(15.087.849,97)	(11.341.108,85)
7. Gastos de personal			
10. Bestelako kudeaketa-gastuak	22	(41.615.317,45)	(39.460.861,94)
10. Otros gastos de gestión			
13. Beste ordainketa batzuk	22	(991.415,31)	(850.206,61)
13. Otros pagos			
Kudeaketa-jarduerengatiko diru-fluxu garbiak		(3.351.166,26)	6.104.738,50
Flujos netos de efectivo por actividades de gestión			
II. INBERTSIO-JARDUEREN DIRU-FLUXUAK			
II. FLUJOS DE EFECTIVO POR ACTIVIDADES DE INVERSION			
C) Kobrantzak			
C) Cobros			
D) Ordainketak		(1.505.586,75)	(862.732,05)
D) Pagos			
4. Inbertsio errealeen erosketak	22	(1.505.586,75)	(862.732,05)
4. Compra de inversiones reales			
Inbertsio-jarduerengatiko diru-fluxu garbiak		(1.505.586,75)	(862.732,05)
Flujos netos de efectivo por actividades de inversión			
IV. SAILKATZEKO DAUDEN DIRU-FLUXUAK			
IV. FLUJOS DE EFECTIVO PENDIENTES DE CLASIFICACION			
I) Aplikatzeko dauden kobrantzak	22	7.778,98	2.973,31
I) Cobros pendientes de aplicación			
J) Aplikatzeko dauden ordainketak	22	140.471,95	(15.526,59)
J) Pagos pendientes de aplicación			
Sailkatzeko dauden diru-fluxu garbiak		148.250,93	(12.553,28)
Flujos netos de efectivo pendientes de aplicación			
VI. DIRUAREN ETA DIRUAREN BALIOKIDE DIREN AKTIBO LIKIDOEN EGOERA/JAITSIERA GARBIA			
VI. INCREMENTO/DISMINUCION NETA DEL EFECTIVO Y ACTIVOS LIQUIDOS EQUIVALENTES AL EFECTIVO			
Ekitaldiaren hasierako diruaren balioak diren aktibo likidoak eta dirua		7.550.172,09	2.320.718,92
Efectivo y activos líquidos equivalentes al efectivo al inicio del ejercicio			
Ekitaldiaren amaierako diruaren balioak diren aktibo likidoak eta dirua		2.841.670,01	7.550.172,09
Efectivo y activos líquidos equivalentes al efectivo al final del ejercicio			

Erantsita doan memorian jasotako 1etik 25erako oharrak 2022eko abenduaren 31ko eskudiru fluxu egoera parte dira/
 Las notas 1 a 31 descritas en la memoria adjunta forman parte integrante del estado de flujos de efectivo correspondiente al
 ejercicio cerrado el 31 de diciembre de 2022.

Donostia, 2023ko apirilak 30/ San Sebastián, a 30 de abril de 2023



Mª Elena Basagoitia Kildal

Gobernu Batzordeko lehendakariordea / Vicepresidenta de la Junta de Gobierno

2022 EKITALDIKO AURREKONTUAREN LIKIDAZIOAREN EGOERA-ORRIA
ESTADO DE LIQUIDACIÓN DEL PRESUPUESTO DEL EJERCICIO 2022
(Eurotan / En euros)

Kapitulua Capítulo	Txosteneko oharrak Notas en memoria	Hasierako aurr. Ppto. inicial	Aldaketak Modificaciones	Behin bet. aurr. Ppto. definit.	Baimendua Autorizado		Erabilia Dispuesto		Onart. Oblig. Oblig. Recon.		Ordainketa garbiak Pagos liquidados	
					€	%	€	%	€	%	€	%
1. Langileria gastuak 1. Gastos de personal	22	17.113.494	-1.540.397	15.573.097	15.017.393	96,4	15.017.393	96,4	15.016.840	96,4	15.002.216	96,3
2. Ohiko gastuak 2. Gastos corrientes	22	45.284.600	2.434.956	47.719.556	47.709.684	100,0	47.709.684	100,0	45.159.137	94,6	36.505.180	76,5
3. Finantza gastuak 3. Gastos financieros	22	0	21.700	21.700	21.700	100,0	21.700	100,0	21.700	100,0	21.700	100,0
6. Inbertsio errealak 6. Inversiones reales	22	1.100.000	4.970.719	6.070.719	6.062.242	99,9	2.504.874	41,3	2.434.206	40,1	1.110.503	18,3
8. Aktiboen finantziak 8. Activos financieros	22	5.000	0	5.000	500	10,0	500	10,0	500	10,0	500	10,0
Gastuak Guzuzia		63.503.094	5.886.978	69.390.072	68.811.519	99,2	65.254.151	94,0	62.632.383	90,3	52.640.098	75,9
Total Gastos												

Kapitulua Capítulo	Txosteneko oharrak Notas en memoria	Hasierako aurr. Ppto. inicial	Aldaketak Modificaciones	Behin bet. aurr. Ppto. definit.	Onart. Eskubid. Gordinak		Eskubide deusestatuak Derechos cancelados		Onart. Eskubid. Garbiak		Bildutako garbia Cobros liquidados	
					€	%	€	%	€	%	€	%
3. Tasak eta bestelakoak 3. Tasas y otros ingresos	22	17.928.335	0	17.928.335	19.526.698	108,9	348.753	1,9	19.177.945	107,0	17.358.145	96,8
4. Transf. arruntak 4. Transf. corrientes	22	44.469.759	916.259	45.386.018	45.179.032	99,5	0	0,0	45.179.032	99,5	33.177.582	73,1
7. Kapital-transferentziak 7. Transf. de capital	22	1.100.000	4.970.719	6.070.719	5.929.529	97,7	0	0,0	5.929.529	97,7	887.630	14,6
8. Finantza aktiboak 8. Activos financieros	22	5.000	0	5.000	500	10,0	0	0,0	500	10,0	500	10,0
Sarrerak Guzuzia		63.503.094	5.886.978	69.390.072	70.635.759	101,8	348.753	0,5	70.287.006	101,3	50.423.857	74,1
Total Ingresos												

Erantsita doan memorian jasotako 1etik 25erako oharrek 2022eko abenduaren 31ko aurrekontuaren likidazioaren egoera parte dira/
Las notas 1 a 31 descritas en la memoria adjunta forman parte integrante del estado de la liquidación del presupuesto correspondiente al ejercicio cerrado el 31 de diciembre de 2022.

Donostia, 2023ko apirilak 30/ San Sebastián, a 30 de abril de 2023

M^a Elena Basagoitia Kildal

Gobernu Batzordeko lehendakariordea / Vicepresidenta de la Junta de Gobierno

2022 EKITALDIKO AURREKONTUAREN EMAITZA
RESULTADO PRESUPUESTARIO DEL EJERCICIO 2022
 (Eurotan / En euros)

LIKIDATUTAKO AURREKONTU-ESKUBIDEAK
DERECHOS PRESUPUESTARIOS LIQUIDADOS

Kapitulua <i>Capítulo</i>	Txosteneko oharrak <i>Notas en memoria</i>	2022 Onart. Eskubid. Garbiak <i>Derechos Rec. Netos</i>	2021 Onart. Eskubid. Garbiak <i>Derechos Rec. Netos</i>
3. Tasak eta bestelakoak <i>3. Tasas y otros ingresos</i>	22	19.177.945	16.079.843
4. Transf. arruntak <i>4. Transf. corrientes</i>	22	45.179.032	37.579.194
7. Kapital-transferentziak <i>7. Transf. de capital</i>	22	5.929.529	1.557.227
8. Finantza aktiboak <i>8. Activos financieros</i>	22	500	0
Sarrerak Guztira <i>Total Ingresos</i>		70.287.006	55.216.264

AITORTUTAKO AURREKONTU-OBLIGAZIOAK
OBLIGACIONES PRESUPUESTARIAS RECONOCIDAS

Kapitulua <i>Capítulo</i>	Txosteneko oharrak <i>Notas en memoria</i>	2022 Onart. Oblig. <i>Oblig. Recon.</i>	2021 Onart. Oblig. <i>Oblig. Recon.</i>
1. Langileria gastuak <i>1. Gastos de personal</i>	22	15.016.840	11.420.689
2. Ohiko gastuak <i>2. Gastos corrientes</i>	22	45.159.137	40.613.052
3. Finantza gastuak <i>3. Gastos financieros</i>	22	21.700	0
6. Inbertsio errealak <i>6. Inversiones reales</i>	22	2.434.206	1.182.179
8. Aktibo finantzarioak <i>8. Activos financieros</i>	22	500	0
Gastuak Guztira <i>Total Gastos</i>		62.632.383	53.215.920
EKITALDIKO AURRKONTU-EMAITZA RESULTADO PRESUPUESTARIO DEL EJERCICIO		7.654.622,60	2.000.343,98

Erantsita doan memorian jasotako 1etik 25erako oharrak 2022eko abenduaren 31ko aurrekontuaren likidazioaren egoera parte dira/
 Las notas 1 a 31 descritas en la memoria adjunta forman parte integrante del estado de la liquidación del presupuesto correspondiente al ejercicio cerrado el 31 de diciembre de 2022.

Donostia, 2023ko apirilak 30 / San Sebastián, a 30 de abril de 2023

M^a Elena Basagoitia Kildal

Gobernu Batzordeko lehendakariordea / Vicepresidenta de la Junta de Gobierno

AURREKO EKITALDIETAKO SARREREN ETA GASTUEN HONDARREN BETEARAZPENA
2022 EKITALDIAREN AMAIERAN
 EJECUCIÓN DE LOS RESIDUOS DE INGRESOS Y GASTOS DE EJERCICIOS ANTERIORES
 AL CIERRE DEL EJERCICIO 2022
 (Eurotan / En euros)

Obligazioak <i>Obligaciones</i>	Txosteneko oharrak <i>Notas en memoria</i>	01/01/2022	Baliogabetzeak <i>Anulaciones</i>	Ordainketak <i>Pagos</i>	31/12/2022
1. Langileria gastuak <i>1. Gastos de personal</i>	22	85.634	0	85.634	0
2. Ohiko gastuak <i>2. Gastos corrientes</i>	22	5.088.438	0	5.088.438	0
6. Inbertsio errealak <i>6. Inversiones reales</i>	22	395.084	0	395.084	0
Guztira Total		5.569.156	0	5.569.156	0


Eskubideak <i>Derechos</i>	Txosteneko oharrak <i>Notas en memoria</i>	01/01/2022	Deuseztatuak <i>Cancelados</i>	Bildutakoak <i>Recaudados</i>	31/12/2022
3. Tasak eta bestelakoak <i>3. Tasas y otros ingresos</i>	22	1.957.979	3.178	1.723.094	230.230
4. Transf. arruntak <i>4. Transf. corrientes</i>	22	33.291	0	33.291	0
7. Kapital-transferentziak <i>7. Transf. de capital</i>	22	0	0	0	0
Guztira Total		1.991.270	3.178	1.756.385	230.230

2022 EKITALDIKO FINANTZAKETA LOTUA
 FINANCIACIÓN AFECTADA DEL EJERCICIO 2022
 (Eurotan / En euros)

	Txosteneko oharrak <i>Notas en memoria</i>	2021	Onartutako eskubideak <i>Derechos reconocidos</i>	Onartutako obligazioak <i>Obligaciones reconocidas</i>	2022
Azkoitiko udala Ayto. de Azkoitia	22	20.838,99	80.917,32	73.851,56	27.904,75
2022 ekitaldiko finantzaketa lotua Financiación afectada del ejercicio 2022		20.838,99	80.917,32	73.851,56	27.904,75

Erantsita doan memorian jasotako 1etik 25erako oharrak 2022eko abenduaren 31ko aurrekontuaren likidazioaren egoera parte dira/
 Las notas 1 a 31 descritas en la memoria adjunta forman parte integrante del estado de la liquidación del presupuesto
 correspondiente al ejercicio cerrado el 31 de diciembre de 2022.

Donostia, 2023ko apirilak 30/ San Sebastián, a 30 de abril de 2023


 M^a Elena Basagoitia Kildal

Gobernu Batzordeko lehendakariordea / Vicepresidenta de la Junta de Gobierno