

DATOS GENERALES DEL PROGRAMA

Departamento: 04 - DEPARTAMENTO DE PROMOCIÓN ECONÓMICA, TURISMO Y MEDIO RURAL
Sección: 0450 - Dirección General de Montes y Medio Natural
Programa: 500 - Montes y Gestión de Hábitats
Funcional: 412 - Mejoras de las estructuras agropecuarias y de los sistemas productivos

Tipo de programa:

Finalista

Misión:

Gestión de Montes de Utilidad Pública, incluyendo los pastos, promoción y control de la silvicultura en montes privados, sanidad forestal, extinción de incendios forestales, uso público del monte, manejo de hábitats y espacios naturales protegidos de montaña. Poner en valor la actividad económica desarrollada en el medio rural como vector fundamental para el mantenimiento de la biodiversidad y los valores paisajísticos en el territorio.

Diagnóstico de situación:

Gipuzkoa es un territorio montañoso donde más del 73% del territorio tiene la consideración de monte. El 20 % de los montes esta catalogado como espacio natural protegido y el 80% es de titularidad privada. Los montes son fuente de recursos naturales renovables, empleo, biodiversidad y ocio. Juegan un papel fundamental en la lucha contra el cambio climático. Aunque, en general, la población tiene una estrecha relación con nuestros montes se aprecia un riesgo de abandono de la actividad forestal por parte de los titulares debido a la baja rentabilidad y alto riesgo de la actividad forestal. La edad media de los titulares de terrenos forestales es de 63 años y el 34% son mujeres.

Descripción detallada de la necesidad:

La Diputación Foral como institución competente en materia forestal tiene que implementar las políticas necesarias para conseguir una gestión forestal sostenible que compagine los diferentes usos y utilidades del monte. Son fundamentales las ayudas que ofrece para el mantenimiento de la actividad forestal.

Población objetivo:

Toda la ciudadanía guipuzcoana aunque especialmente los titulares de terrenos forestales

Estrategia del programa.

1. Recursos (inputs):

Recursos económicos. Personal. Vehículos. Herramientas. Asistencias técnicas.

2. Actividades/procesos a desarrollar:

Gestión directa de Montes de Utilidad Pública (bosques, pastos de montaña, infraestructuras), supervisión y fomento de la actividad forestal del sector privado, prevención y extinción de incendios forestales, control de plagas y enfermedades forestales, gestión de parques naturales y otros espacios naturales protegidos de montaña, ordenación y fomento de senderos de montaña

3. Bienes y Servicios (outputs):

Sector forestal competitivo y ambientalmente sostenible. Espacios naturales protegidos donde se conjugue la actividad económica del sector primario, la conservación de la naturaleza y el uso público.

Marco regulador del Programa:

Norma Foral 7/2006 de Montes de Gipuzkoa, Decreto Legislativo 1/2014 de la Ley de Conservación de la Naturaleza del País Vasco, Programa de Desarrollo Rural del País Vasco 2015-2020, Decreto de ayudas forestales.

Objetivo anual: Fomentar y poner en valor la actividad del primer sector en el medio rural como generador de bioeconomía y servicios ecosistémicos (alimentos locales, recreo y paisaje, identidad cultural, etc.) para Gipuzkoa.

Indicador	Unidad de medida	Tipo de objetivo	Ultimo valor	Previsión año en curso	Objetivo anual	Meta legislatura
Inversión total subvencionada.	Euros	>=	1.184.090,00	79.000.000,00	79.750.000,00	82.000.000,00
AD314 Cabezas de ganao que utilizan los pastos públicos (UGM)	Número	>=	6.163,11	5.781,00	5.781,00	23.124,00

Líneas de actuación y acciones asociadas al objetivo

1. Línea de Actuación:

Incremento de ayudas para la mejora de la competitividad y sostenibilidad de empresas agrícolas y forestales.










29,91 %







69,80 %

	Créditos pago	Gastos futuros	Ingreso afectado	Fecha inicio	Fecha final	Etorkizuna eraikiz
--	---------------	----------------	------------------	--------------	-------------	--------------------

Total línea actuación	10.008.154,31	1.796.035,00		01/01/2023	31/12/2024	
1.1 Acción Tramitación de solicitudes de ayudas forestales	4.011.442,00	1.501.824,00		01/01/2023	31/12/2024	
1.2 Acción Mejora de la red viaria forestal principal	451.034,30	44.211,00		01/01/2023	31/12/2024	
1.3 Acción Inversiones de mejora de pastos	1.536.738,94			01/01/2023	29/12/2023	
1.4 Acción Impulso a la certificación de la gestión forestal sostenible	16.890,00			01/01/2023	28/12/2023	
1.5 Acción Asesoramiento en tramitación de expedientes forestales	668.220,29			01/01/2023	28/12/2023	
1.6 Acción Inversiones de mejora de Montes	924.574,30			01/01/2023	31/12/2023	
1.7 Acción Kimuberritu	100.000,00	100.000,00		01/01/2023	31/12/2024	✓
1.8 Acción Basotik	2.036.173,00			01/01/2023	29/12/2023	✓
1.9 Acción Deslinde de parcelas rurales	229.590,00	150.000,00		01/01/2023	31/12/2024	✓
1.10 Acción Completar el mapa lingüístico de las subvenciones y/o	33.491,48			01/01/2023	31/12/2023	

	Créditos pago	Gastos futuros	Ingreso afectado	Fecha inicio	Fecha final	Etorkizuna eraikiz
contratos del programa.						
2. Línea de Actuación: Impulso a la vertebración y el asociacionismo en el sector.						
 70,00 %		 30,00 %				
	Créditos pago	Gastos futuros	Ingreso afectado	Fecha inicio	Fecha final	Etorkizuna eraikiz
Total línea actuación	165.000,00	48.333,00		01/01/2023	31/12/2024	
2.1 Acción Apoyo a las asociaciones del sector forestal	165.000,00	48.333,00		01/01/2023	31/12/2024	
3. Línea de Actuación: Mejora de la eficiencia en la prestación de servicios, racionalización de la normativa y redacción del nuevo PDR						
 11,07 %		 83,75 %	 5,18 %			
	Créditos pago	Gastos futuros	Ingreso afectado	Fecha inicio	Fecha final	Etorkizuna eraikiz
Total línea actuación	946.167,75			01/01/2023	31/12/2023	
3.1 Acción Actualización de acciones forestales del Plan de Desarrollo Rural del País Vasco	41.864,35			01/01/2023	29/12/2023	
3.2 Acción Extinción de incendios forestales	680.623,00			01/01/2023	31/12/2023	
3.3 Acción Apoyo a la gestión realizada por entidades locales	139.951,70			01/01/2023	29/12/2023	
3.4 Acción Identificación y mejora de procesos	83.728,70			01/01/2023	28/12/2023	
4. Línea de Actuación: Adecuación de los planes de gestión de los espacios protegidos (red Natura 2000, especies amenazadas, reintroducción de fauna silvestre, gestión cinegética y piscícola) a la realidad y particularidades de cada lugar.						
 35,00 %		 65,00 %				
	Créditos pago	Gastos futuros	Ingreso afectado	Fecha inicio	Fecha final	Etorkizuna eraikiz

	Créditos pago	Gastos futuros	Ingreso afectado	Fecha inicio	Fecha final	Etorkizuna eraikiz
Total línea actuación	1.011.567,67			01/01/2023	31/12/2023	
4.1 Acción Redacción y aprobación de planes de gestión de las zonas especiales de conservación Aralar y Aizkorri-Aratz	47.864,35			01/01/2023	29/12/2023	
4.2 Acción Administración de los espacios naturales protegidos	963.703,32			01/01/2023	31/12/2023	
5. Línea de Actuación: Desarrollo de acciones comunicativas para la puesta en valor de la actividad agrícola-forestal local, sostenible y ligada al territorio y de los bienes y servicios que genera. Impulso al consumo de producto local						
 94,42 %		 5,58 %				
	Créditos pago	Gastos futuros	Ingreso afectado	Fecha inicio	Fecha final	Etorkizuna eraikiz
Total línea actuación	866.447,35			01/01/2023	31/12/2023	
5.1 Acción Proceso participativo	48.333,00			01/01/2023	29/12/2023	
5.2 Acción Gestión de la red de parketxes	540.000,00			01/01/2023	31/12/2023	
5.3 Acción Acciones comunicativas	278.114,35			01/01/2023	29/12/2023	
ACTUACIÓN OPERATIVA DEL DEPARTAMENTO						
Objetivo anual:	Mantener la red de senderos y áreas recreativas de titularidad foral					
Indicador	Unidad de medida	Tipo de objetivo	Ultimo valor	Previsión año en curso	Objetivo anual	Meta legislatura
Nº de usuarios de senderos contabilizados en la red de seguimiento	Número	>=	804.972,00	701.255,00	701.255,00	2.805.020,00
Longitud (Km) de senderos mantenidos	Número	>=	1.931,91	2.173,00	2.173,00	8.692,00
Líneas de actuación y acciones asociadas al objetivo						
1. Línea de Actuación: Mantenimiento de infraestructuras de uso público						
 50,00 %		 50,00 %				



	Créditos pago	Gastos futuros	Ingreso afectado	Fecha inicio	Fecha final	Etorkizuna eraikiz
Total línea actuación	385.305,92			01/01/2023	31/12/2023	
1.1 Acción Mantenimiento de senderos de montaña de titularidad foral	385.305,92			01/01/2023	31/12/2023	



PLAN DE IGUALDAD DE GÉNERO

Relevancia de género del programa: Baja

Colectivo afectado por el programa :

La población en su conjunto

Capacidad(es) afectada(s) por el programa:

Acceso al ocio y al deporte

Descripción detallada de la necesidad:

Necesidad de integrar la perspectiva de género en la política pública



PLAN DE IGUALDAD LINGÜÍSTICA

Descripción detallada de la necesidad:

Priorizar que la relación con las personas solicitantes de subvención y destinatarias de los servicios sea en euskara

Categoría	Cómo
8.- Contrataciones administrativas y subvenciones	

ODS


Descripción detallada de la necesidad:



Este programa contribuye al logro de diversos ODS: 3, 8, 11, 13, 15, 16 y 17

Cuantificación: 15.193.519,52 (99,78 %)

Relación de ODS asociados al programa

ODS, Metas y Líneas de Actuación		Créditos de pago	Gastos futuros
	3-SALUD Y BIENESTAR Garantizar una vida saludable y promover el bienestar para todos para todas las edades.	192.652,96	
Meta	3.X1 - Promover la salud en el entorno comunitario fomentando la actividad física	192.652,96	
Líneas de actuación			
Mantenimiento de infraestructuras de uso público		192.652,96	
	8-TRABAJO DECENTE Y CRECIMIENTO ECONOMICO Fomentar el crecimiento económico sostenido, inclusivo y sostenible, el empleo pleno y productivo, y el trabajo decente para todos.	3.097.180,88	538.810,50
Meta	8.03 - Promover políticas orientadas al desarrollo que apoyen las actividades productivas, la creación de puestos de trabajo decentes, el emprendimiento, la creatividad y la innovación.	3.097.180,88	538.810,50
Líneas de actuación			
Incremento de ayudas para la mejora de la competitividad y sostenibilidad de empresas agrícolas y forestales.		2.992.398,85	538.810,50
Mejora de la eficiencia en la prestación de servicios, racionalización de la normativa y redacción del nuevo PDR		104.782,04	
	11-CIUDADES Y COMUNIDADES SOSTENIBLES Conseguir que las ciudades y los asentamientos humanos sean inclusivos, seguros, resilientes y sostenibles.	354.048,68	
Meta	11.4 - Redoblar los esfuerzos para proteger y salvaguardar el patrimonio cultural, natural e histórico de Gipuzkoa	354.048,68	
Líneas de actuación			
Adecuación de los planes de gestión de los espacios protegidos (red Natura 2000, especies amenazadas, reintroducción de fauna silvestre, gestión cinegética y piscícola) a la realidad y particularidades de cada lugar.		354.048,68	
	13-ACCIÓN POR EL CLIMA Tomar medidas urgentes para combatir el cambio climático y sus efectos (tomando nota de los acuerdos adoptados en el foro de la Convención Marco de las Naciones Unidas sobre el Cambio Climático).	1.010.767,31	

ODS, Metas y Líneas de Actuación		Créditos de pago	Gastos futuros
Meta	13.3 - Mejorar la educación, la sensibilización y la capacidad humana e institucional respecto de la mitigación del cambio climático, la adaptación a él, la reducción de sus efectos y la alerta temprana	1.010.767,31	
Líneas de actuación			
	Mantenimiento de infraestructuras de uso público	192.652,96	
	Desarrollo de acciones comunicativas para la puesta en valor de la actividad agrícola-forestal local, sostenible y ligada al territorio y de los bienes y servicios que genera. Impulso al consumo de producto local	818.114,35	
	15-VIDA DE ECOSISTEMAS TERRESTRES Proteger, restaurar y promover la utilización sostenible de los ecosistemas terrestres, gestionar de manera sostenible los bosques, combatir la desertificación y detener y revertir la degradación de la tierra, y frenar la pérdida de diversidad biológica.	8.547.685,59	1.291.057,60
Meta	15.5 - Adoptar medidas urgentes y significativas para reducir la degradación de los hábitats naturales, detener la pérdida de biodiversidad y proteger las especies amenazadas y evitar su extinción	303.470,30	
Líneas de actuación			
	Adecuación de los planes de gestión de los espacios protegidos (red Natura 2000, especies amenazadas, reintroducción de fauna silvestre, gestión cinegética y piscícola) a la realidad y particularidades de cada lugar.	303.470,30	
Meta	15.1 - Asegurar la conservación, el restablecimiento y el uso sostenible de los ecosistemas terrestres y los ecosistemas interiores de agua dulce y sus servicios, en particular los bosques, los humedales, las montañas y las zonas áridas, en consonancia con las obligaciones contraídas en virtud de acuerdos internacionales.	2.453.815,39	67.390,40
Líneas de actuación			
	Incremento de ayudas para la mejora de la competitividad y sostenibilidad de empresas agrícolas y forestales.	2.006.770,79	50.473,85
	Impulso a la vertebración y el asociacionismo en el sector.	57.750,00	16.916,55
	Mejora de la eficiencia en la prestación de servicios, racionalización de la normativa y redacción del nuevo PDR	389.294,59	
Meta	15.2 - Promover la puesta en práctica de la gestión sostenible de todos los tipos de bosques, detener la deforestación, recuperar los bosques degradados y aumentar considerablemente la forestación y la reforestación.	3.011.023,36	645.528,80
Líneas de actuación			
	Incremento de ayudas para la mejora de la competitividad y sostenibilidad de empresas agrícolas y forestales.	2.953.273,36	628.612,25
	Impulso a la vertebración y el asociacionismo en el sector.	57.750,00	16.916,55

ODS, Metas y Líneas de Actuación		Créditos de pago	Gastos futuros
Meta	15.4 - Asegurar la conservación de los ecosistemas montañosos, incluida su diversidad biológica, a fin de mejorar su capacidad de proporcionar beneficios esenciales para el desarrollo sostenible.	2.779.376,54	578.138,40
Líneas de actuación			
	Incremento de ayudas para la mejora de la competitividad y sostenibilidad de empresas agrícolas y forestales.	2.022.219,83	578.138,40
	Mejora de la eficiencia en la prestación de servicios, racionalización de la normativa y redacción del nuevo PDR	403.108,02	
	Adecuación de los planes de gestión de los espacios protegidos (red Natura 2000, especies amenazadas, reintroducción de fauna silvestre, gestión cinegética y piscícola) a la realidad y particularidades de cada lugar.	354.048,68	
	16-PAZ, JUSTICIA E INSTITUCIONES SÓLIDAS	48.333,00	
	Promover sociedades pacíficas e inclusivas para el desarrollo sostenible, facilitar acceso a la justicia para todos y crear instituciones eficaces, responsables e inclusivas a todos los niveles.		
Meta	16.07 - Garantizar la adopción en todos los niveles de decisiones inclusivas, participativas y representativas que respondan a las necesidades	48.333,00	
Líneas de actuación			
	Desarrollo de acciones comunicativas para la puesta en valor de la actividad agrícola-forestal local, sostenible y ligada al territorio y de los bienes y servicios que genera. Impulso al consumo de producto local	48.333,00	
	17-ALIANZAS PARA LOGRAR LOS OBJETIVOS	98.483,10	14.499,90
	Fortalecer los medios de ejecución y reavivar la alianza mundial para el desarrollo sostenible.		
Meta	17.17 - Fomentar y promover la constitución de alianzas eficaces en las esferas pública, público-privada y de la sociedad civil, aprovechando la experiencia y las estrategias de obtención de recursos de las alianzas	98.483,10	14.499,90
Líneas de actuación			
	Impulso a la vertebración y el asociacionismo en el sector.	49.500,00	14.499,90
	Mejora de la eficiencia en la prestación de servicios, racionalización de la normativa y redacción del nuevo PDR	48.983,10	
Total		13.349.151,52	1.844.368,00

PROGRAMAREN AURREKONTUAREN LABURPENA / RESUMEN DEL PRESUPUESTO DEL PROGRAMA

Gastuen kapituluak / Capítulos gastos	2022	2023	Datozen urteetako gastuak/Gastos Futuros				
			2024	2025	2026	2027 eta hurrengoak/ 2027 y siguientes	Guztira / Total
1. LANGILERIA GASTUAK/ GASTOS DE PERSONAL	4.277.255,00	4.186.435,00					
2. ONDASUN ETA ZERBITZUEN GASTU ARRUNTAK/ GASTOS CORRIENTES EN BIENES Y SERVICIOS	734.881,00	1.199.081,00					
3. FINANTZA GASTUAK/ GASTOS FINANCIEROS							
4. TRANSFERENTZIA ARRUNTAK/ TRANSFERENCIAS CORRIENTES	1.113.280,00	1.451.030,00	156.423,00				156.423,00
5. KONTINGENTZIETARAKO ETA BESTE EZUSTEKO BATZUETARAKO FUNTSA FONDO DE CONTINGENCIA Y OTROS IMPREVISTOS							
Eragiketa arruntak, guztira Total operaciones corrientes	6.125.416,00	6.836.546,00	156.423,00				156.423,00
6. INBERTSIO ERREALAK/ INVERSIONES REALES	1.403.479,00	1.458.157,00					
7. KAPITAL TRANSFERENTZIAK/ TRANSFERENCIAS DE CAPITAL	3.317.760,00	3.487.940,00	1.687.945,00				1.687.945,00
Kapitaleko eragiketak, guztira Total operaciones de capital	4.721.239,00	4.946.097,00	1.687.945,00				1.687.945,00
8. AKTIBO FINANTZARIOAK/ ACTIVOS FINANCIEROS	1.000.000,00	1.600.000,00					
9. PASIBO FINANTZARIOAK/ PASIVOS FINANCIEROS							
Finantza eragiketak, guztira Total operaciones financieras	1.000.000,00	1.600.000,00					
Guztira / Total	11.846.655,00	13.382.643,00	1.844.368,00				1.844.368,00

Planen zenbateko osoa, kapituluka / Total planes/capítulos	Ordainketa kredituak / Créditos de pago		Datozen urteetako gastuak / Gastos futuros		Guztira / Total	
	Estrategikoa / Estratégico	Operatiboa / Operativo	Estrategikoa / Estratégico	Operatiboa / Operativo	Estrategikoa / Estratégico	Operatiboa / Operativo
1. LANGILERIA GASTUAK/ GASTOS DE PERSONAL	4.018.977,60	167.457,40			4.018.977,60	167.457,40
2. ONDASUN ETA ZERBITZUEN GASTU ARRUNTAK/ GASTOS CORRIENTES EN BIENES Y SERVICIOS	1.175.988,60	23.092,40			1.175.988,60	23.092,40
3. FINANTZA GASTUAK/ GASTOS FINANCIEROS						
4. TRANSFERENTZIA ARRUNTAK/ TRANSFERENCIAS CORRIENTES	1.400.729,00	50.301,00	156.423,00		1.557.152,00	50.301,00
5. KONTINGENTZIETARAKO ETA BESTE EZUSTEKO BATZUETARAKO FUNTSA FONDO DE CONTINGENCIA Y OTROS IMPREVISTOS						
Eragiketa arruntak, guztira Total operaciones corrientes	6.595.695,20	240.850,80	156.423,00		6.752.118,20	240.850,80
6. INBERTSIO ERREALAK/ INVERSIONES REALES	1.313.701,88	144.455,12			1.313.701,88	144.455,12
7. KAPITAL TRANSFERENTZIAK/ TRANSFERENCIAS DE CAPITAL	3.487.940,00		1.687.945,00		5.175.885,00	
Kapitaleko eragiketak, guztira Total operaciones de capital	4.801.641,88	144.455,12	1.687.945,00		6.489.586,88	144.455,12
8. AKTIBO FINANTZARIOAK/ ACTIVOS FINANCIEROS	1.600.000,00				1.600.000,00	
9. PASIBO FINANTZARIOAK/ PASIVOS FINANCIEROS						
Finantza eragiketak, guztira Total operaciones financieras	1.600.000,00				1.600.000,00	
Guztira / Total	12.997.337,08	385.305,92	1.844.368,00		14.841.705,08	385.305,92

Sarreraren kapituluak / Capítulos de ingresos	2022	2023	Gastuari lotutakoak / Afectados a gasto
1. ZUZENEKO ZERGAK/ IMPUESTOS DIRECTOS			
2. ZEHARKAKO ZERGAK/ IMPUESTOS INDIRECTOS			
3. TASAK ETA BESTELAKO SARRERAK/ TASAS Y OTROS INGRESOS	104.000,00	104.000,00	
4. TRANSFERENTZIA ARRUNTAK/ TRANSFERENCIAS CORRIENTES			
5. ONDARE SARRERAK/ INGRESOS PATRIMONIALES	516.000,00	216.000,00	
Eragiketa arruntak, guztira Total operaciones corrientes	620.000,00	320.000,00	
6. INBERTSIO ERREALAK BESTERENTZEA/ ENAJENACION DE INVERSIONES REALES			
7. KAPITAL TRANSFERENTZIAK/ TRANSFERENCIAS DE CAPITAL			
Kapitaleko eragiketak, guztira Total operaciones de capital			
8. AKTIKO FINANTZARIOAK/ ACTIVOS FINANCIEROS			
9. PASIBO FINANTZARIOAK/ PASIVOS FINANCIEROS			
Finantza eragiketak, guztira Total operaciones financieras			
Guztira / Total	620.000,00	320.000,00	