

## DATOS GENERALES DEL PROGRAMA

**Departamento:** 04 - DEPARTAMENTO DE PROMOCIÓN ECONÓMICA, TURISMO Y MEDIO RURAL  
**Sección:** 0470 - Dirección General de Proyectos Estratégicos  
**Programa:** 700 - Proyectos Estratégicos  
**Funcional:** 439 - Otras actuaciones sectoriales

### Tipo de programa:

Finalista

### Misión:

Gipuzkoa, territorio competitivo, inteligente, equilibrado y creativo, que garantiza la creación sostenible de riqueza y la cohesión social a través de la especialización inteligente y la igualdad de oportunidades.

### Diagnóstico de situación:

La necesidad de impulsar nuevas formas de relación e interacción con agentes económicos, sociales y la propia sociedad de Gipuzkoa para fortalecer económica y socialmente el territorio.

### Descripción detallada de la necesidad:

Incrementar las competencias de las personas  
 Promover la colaboración y experimentación activa.  
 Desarrollo de proyectos sectoriales/estratégicos

### Población objetivo:

Las personas, agentes económicos y sociales, y sociedad en general.

### Estrategia del programa.

#### 1. Recursos (inputs):

Personal propio, centros de referencia (Fundaciones), recursos económicos y ayuda técnica

#### 2. Actividades/procesos a desarrollar:

- Análisis para conocer la situación territorial
- Explorar nuevos proyectos sociales y económicos de naturaleza estratégica para Gipuzkoa
- Señalar líneas prioritarias de trabajo futuras, diseñar y gestionar diferentes actuaciones para su desarrollo.

#### 3. Bienes y Servicios (outputs):

Subvenciones, asesorías, estudios y dictámenes



### Marco regulador del Programa:

Ley de fundaciones y legislación administrativa

## ACTUACIÓN DEPARTAMENTAL VINCULADA AL PLAN ESTRATÉGICO 2020-2023

**Objetivo anual:** Impulsar ADINBERRI, nueva Estrategia de Referencia para el Envejecimiento saludable en Gipuzkoa.

Indicador	Unidad de medida	Tipo de objetivo	Ultimo valor	Previsión año en curso	Objetivo anual	Meta legislatura
Aportaciones de otros entes público o privados	Porcentaje	>=	0,40	60,00	2,50	10,00
Puesta en marcha del centro de referencia ADINBERRI en	Si/No	=	No	Si	Si	Si

Indicador	Unidad de medida	Tipo de objetivo	Ultimo valor	Previsión año en curso	Objetivo anual	Meta legislatura
2023						
<b>Líneas de actuación y acciones asociadas al objetivo</b>						
<b>1. Línea de Actuación:</b>						
Despliegue, consolidación y garantía de la sostenibilidad de ADINBERRI como Estrategia de Referencia para el Envejecimiento saludable.						
 50,00 %	 50,00 %					
	<b>Créditos pago</b>	<b>Gastos futuros</b>	<b>Ingreso afectado</b>	<b>Fecha inicio</b>	<b>Fecha final</b>	<b>Etorkizuna eraikiz</b>
<b>Total línea actuación</b>	<b>9.003.012,35</b>	<b>38.465.988,00</b>		<b>01/01/2023</b>	<b>31/12/2026</b>	
<b>1.1 Acción</b>						
ADINBERRI. Crear las estructuras necesarias para el funcionamiento de los centros de referencia.	172.959,00			01/01/2023	31/12/2023	✓
<b>1.2 Acción</b>						
ADINBERRI. Dotar de sedes a los centros de referencia.	7.034.000,00	37.965.988,00		01/01/2023	31/12/2026	✓
<b>1.3 Acción</b>						
ADINBERRI. Desplegar las actuaciones públicas necesarias para impulsar proyectos innovadores en materia de envejecimiento saludable.	796.053,35			01/01/2023	31/12/2023	✓
<b>1.4 Acción</b>						
Promover en el tejido empresarial de Gipuzkoa iniciativas que generen nuevas oportunidades en el ámbito del envejecimiento activo saludable.	500.000,00	250.000,00		01/01/2023	31/12/2024	
<b>1.5 Acción</b>						
Promover un ecosistema socio-comunitario que colabore para afrontar de manera proactiva las oportunidades en el ámbito del envejecimiento.	500.000,00	250.000,00		01/01/2023	31/12/2024	
<b>Objetivo anual:</b>	Impulsar MUBIL, nueva Infraestructura de Referencia en Electromovilidad que generará y desarrollará conocimiento, tecnología e iniciativa en lo relativo a la movilidad eléctrica y el almacenamiento de energía.					
Indicador	Unidad de medida	Tipo de objetivo	Ultimo valor	Previsión año en curso	Objetivo anual	Meta legislatura
Puesta en marcha del centro de referencia MUBIL en 2023	Si/No	=	No	Si	Si	Si
Aportaciones de otros entes público o privados	Porcentaje	>=	0,40	60,00	2,50	10,00

**Líneas de actuación y acciones asociadas al objetivo****1. Línea de Actuación:**

Despliegue, consolidación y garantía de la sostenibilidad de MUBIL como Infraestructura de Referencia en Electromovilidad.



50,00 %



50,00 %

**Créditos  
pago****Gastos futuros****Ingreso  
afectado****Fecha  
inicio****Fecha  
final****Etorkizuna  
eraikiz****Total línea actuación**

19.659.728,60

26.345.141,00

01/01/2023

31/12/2025

**1.1 Acción**

MUBIL. Crear las estructuras necesarias para el funcionamiento de los centros de referencia.

390.299,80

01/01/2023

31/12/2024

**1.2 Acción**

MUBIL. Dotar de sedes a los centros de referencia.

9.584.090,90

1.165.000,00

01/01/2023

31/12/2024

**1.3 Acción**

MUBIL. Desplegar las actuaciones públicas necesarias para impulsar proyectos innovadores en materia de nueva movilidad.

9.685.337,90

25.180.141,00

01/01/2023

31/12/2025

**Objetivo anual:**

Impulsar ZIUR, nuevo Centro Avanzado de Ciberseguridad Industrial de Gipuzkoa para la incorporación de recursos de ciberseguridad industrial en la empresa guipuzcoana.

**Indicador****Unidad de  
medida****Tipo de  
objetivo****Ultimo  
valor****Previsión año  
en curso****Objetivo  
anual****Meta  
legislatura**

Financiación no foral de al menos el 10% del presupuesto operativo en 2023

Porcentaje

&gt;=

5,00

5,00

5,00

10,00

Aportaciones de otros entes público o privados

Porcentaje

&gt;=

0,40

60,00

2,50

10,00

**Líneas de actuación y acciones asociadas al objetivo****1. Línea de Actuación:**

Despliegue, consolidación y garantía de la sostenibilidad de ZIUR como Centro Avanzado de Ciberseguridad Industrial.



50,00 %



50,00 %

**Créditos  
pago****Gastos futuros****Ingreso  
afectado****Fecha  
inicio****Fecha  
final****Etorkizuna  
eraikiz****Total línea actuación**




1.082.733,00


01/01/2023



31/12/2023



**1.1 Acción**

	Créditos pago	Gastos futuros	Ingreso afectado	Fecha inicio	Fecha final	Etorkizuna eraikiz
ZIUR. Crear las estructuras necesarias para el funcionamiento de los centros de referencia.	184.028,80			01/01/2023	31/12/2023	
<b>1.2 Acción</b> ZIUR. Desplegar las actuaciones públicas necesarias para impulsar proyectos innovadores en materia de ciberseguridad.	898.704,20			01/01/2023	31/12/2023	✓
<b>Objetivo anual:</b>	Impulsar los centros de referencia LABe, nuevo centro relacionado con la gastronomía digital, y 2deo, nuevo centro para la promoción innovadora de productos audiovisuales en euskara.					
Indicador	Unidad de medida	Tipo de objetivo	Ultimo valor	Previsión año en curso	Objetivo anual	Meta legislatura
Puesta en marcha del 100% del modelo de gestión compartido para los centros de referencia de DFG.	Porcentaje	>=	25,00	15,00	25,00	100,00
Aportaciones de otros entes público o privados	Porcentaje	>=	0,40	60,00	2,50	10,00
<b>Líneas de actuación y acciones asociadas al objetivo</b>						
<b>1. Línea de Actuación:</b> Despliegue, consolidación y garantía de la sostenibilidad de los centros de referencia de LABe y 2deo.						
 <span>100,00 %</span>						
	Créditos pago	Gastos futuros	Ingreso afectado	Fecha inicio	Fecha final	Etorkizuna eraikiz
<b>Total línea actuación</b>	<b>3.223.204,35</b>	<b>3.075.744,00</b>		<b>01/01/2023</b>	<b>31/12/2024</b>	
<b>1.1 Acción</b> LABe y 2deo. Desplegar las actuaciones públicas necesarias para impulsar proyectos innovadores en materia de gastronomía 4.0. y proyectos audiovisuales en euskera	3.223.204,35	3.075.744,00		01/01/2023	31/12/2024	✓
<b>Objetivo anual:</b>	Desplegar la estrategia Elkar-Ekin Lanean para el impulso del desarrollo económico, la creación de empleo de calidad y la mejora en la cohesión económica y social de Gipuzkoa.					
Indicador	Unidad de medida	Tipo de objetivo	Ultimo valor	Previsión año en curso	Objetivo anual	Meta legislatura




Indicador	Unidad de medida	Tipo de objetivo	Ultimo valor	Previsión año en curso	Objetivo anual	Meta legislatura
Personas que han conseguido un empleo	Número	>=	0,00	400,00	1.250,00	5.000,00
Creación de 5.000 empleos a través del despliegue de la estrategia Elkar Ekin Lanean.	Número	=	0,00	400,00	500,00	5.000,00
<b>Líneas de actuación y acciones asociadas al objetivo</b>						
<b>1. Línea de Actuación:</b>						
Diseño de los modelos de gobernanza y de gestión del programa.						
<div style="display: flex; justify-content: space-around; align-items: center;"> <div style="text-align: center;">  <p>66,94 %</p> </div> <div style="text-align: center;">  <p>33,06 %</p> </div> </div>						
	<b>Créditos pago</b>	<b>Gastos futuros</b>	<b>Ingreso afectado</b>	<b>Fecha inicio</b>	<b>Fecha final</b>	<b>Etorkizuna eraikiz</b>
<b>Total línea actuación</b>	<b>474.749,90</b>	<b>78.624,90</b>		<b>01/01/2023</b>	<b>31/12/2024</b>	
<b>1.1 Acción</b>						✓
Articulación de las mesas territoriales interinstitucional y de agentes para el despliegue de la estrategia en forma de gobernanza colaborativa.	191.517,00	63.258,50		01/01/2023	31/01/2024	
<b>1.2 Acción</b>						✓
Capilarización de la estrategia a través de la puesta en marcha de las mesas comarcales de inclusión.	95.732,90	15.366,40		01/01/2023	31/12/2024	
<b>1.3 Acción</b>						
Creación de una plataforma que integre toda la información y recursos vinculados a la estrategia Elkar-EKIN LANEAN.	187.500,00			01/01/2023	31/12/2023	
<b>2. Línea de Actuación:</b>						
Creación de empresas de inserción social: impulsar programas de ayudas y financiación al emprendimiento e intraemprendimiento para empresas de inserción con especial atención a sectores de oportunidad.						
<div style="display: flex; justify-content: space-around; align-items: center;"> <div style="text-align: center;">  <p>100,00 %</p> </div> </div>						
	<b>Créditos pago</b>	<b>Gastos futuros</b>	<b>Ingreso afectado</b>	<b>Fecha inicio</b>	<b>Fecha final</b>	<b>Etorkizuna eraikiz</b>
<b>Total línea actuación</b>	<b>540.000,00</b>	<b>339.087,00</b>		<b>01/01/2023</b>	<b>31/12/2024</b>	
<b>2.1 Acción</b>						
Identificación de nuevos nichos de oportunidad para la creación y consolidación de empresas de inserción, y para fomentar . Sensibilización para contratación de servicios a través de las empresas de inserción tanto en el ámbito público como privado.		34.543,50		01/01/2023	31/12/2024	

	Créditos pago	Gastos futuros	Ingreso afectado	Fecha inicio	Fecha final	Etorkizuna eraikiz
<b>2.2 Acción</b> Diseño y puesta en marcha de programas para el refuerzo del tejido empresarial de inserción en el territorio.	540.000,00	304.543,50		01/01/2023	31/12/2024	
<b>3. Línea de Actuación:</b> Diseño, planificación y puesta en marcha de la estrategia Elkar-Ekin Lanean.						
 <span style="font-size: 24px; font-weight: bold;">100,00 %</span>						
	Créditos pago	Gastos futuros	Ingreso afectado	Fecha inicio	Fecha final	Etorkizuna eraikiz
<b>Total línea actuación</b>	<b>2.459.546,65</b>	<b>1.229.772,90</b>		<b>01/01/2023</b>	<b>31/12/2024</b>	
<b>3.1 Acción</b> Diseño y puesta en marcha de programas para la inserción de los colectivos en situación y/o riesgo de exclusión en el territorio.	1.455.641,15	727.820,00		01/01/2023	31/12/2024	
<b>3.2 Acción</b> Identificación de los principales sectores clave que puedan dar lugar a la generación de bolsas de creación de empleo para los colectivos clave. Puesta en marcha de iniciativas complementarias de formación para éstos.	333.344,30	166.672,00		01/01/2023	31/12/2024	
<b>3.3 Acción</b> Identificación de proyectos piloto de especial relevancia, que dadas las características de la zona o el colectivo sobre el que se actúa, requiera actuaciones especiales de refuerzo.	179.646,00	89.823,00		01/01/2023	31/12/2024	
<b>3.4 Acción</b> Identificación de los principales colectivos vulnerables que requieren actuaciones especiales en cuanto a formación y puesta en marcha de itinerarios personalizados.	490.915,20	245.457,90		01/01/2023	31/12/2024	
<b>Objetivo anual:</b>	Explorar e impulsar nuevos proyectos sociales y económicos de naturaleza estratégica ligados con el modelo de Etorkizuna Eraikiz.					
Indicador	Unidad de medida	Tipo de objetivo	Ultimo valor	Previsión año en curso	Objetivo anual	Meta legislatura
Nuevos proyectos	Número	>=	2,00	5,00	6,00	7,00

Indicador	Unidad de medida	Tipo de objetivo	Ultimo valor	Previsión año en curso	Objetivo anual	Meta legislatura
Identificación de al menos dos nuevos proyectos de naturaleza estratégica ligados con el modelo de Etorkizuna Eraikiz	Número	>=	1,00	1,00	1,00	2,00
<b>Líneas de actuación y acciones asociadas al objetivo</b>						
<b>1. Línea de Actuación:</b>						
Análisis de nuevos sectores de futuro basadas en las fortalezas de las distintas cadenas de valor del territorio.						
 100,00 %						
	<b>Créditos pago</b>	<b>Gastos futuros</b>	<b>Ingreso afectado</b>	<b>Fecha inicio</b>	<b>Fecha final</b>	<b>Etorkizuna eraikiz</b>
<b>Total línea actuación</b>	261.946,15	76.770,20		01/01/2023	31/12/2024	
<b>1.1 Acción</b>						
Diagnóstico y Oportunidad	109.116,45	76.770,20		01/01/2023	31/12/2024	✓
<b>1.2 Acción</b>						
Contraste agentes sociales y económicos.	152.829,70			01/01/2023	31/12/2023	✓
<b>2. Línea de Actuación:</b>						
Benchmarking internacional para la captación de proyectos de índole social y económica.						
 100,00 %						
	<b>Créditos pago</b>	<b>Gastos futuros</b>	<b>Ingreso afectado</b>	<b>Fecha inicio</b>	<b>Fecha final</b>	<b>Etorkizuna eraikiz</b>
<b>Total línea actuación</b>	10.000,00			01/01/2023	31/12/2024	
<b>2.1 Acción</b>						
Benchmarking internacional de iniciativas que sirvan de refuerzo e inspiración a las iniciativas ya en marcha en el territorio	10.000,00			01/01/2023	31/12/2024	✓
<b>3. Línea de Actuación:</b>						
Promoción de proyectos innovadores orientados a la experimentación.						
 100,00 %						
	<b>Créditos pago</b>	<b>Gastos futuros</b>	<b>Ingreso afectado</b>	<b>Fecha inicio</b>	<b>Fecha final</b>	<b>Etorkizuna eraikiz</b>
<b>Total línea actuación</b>	65.000,00			01/01/2023	31/12/2023	
<b>3.1 Acción</b>						

	Créditos pago	Gastos futuros	Ingreso afectado	Fecha inicio	Fecha final	Etorkizuna eraikiz
Experimentación - aprendizaje.	65.000,00			01/01/2023	31/12/2023	✓
<b>ACTUACIÓN OPERATIVA DEL DEPARTAMENTO</b>						
<b>Objetivo anual:</b>	Mejorar la gestión de la Dirección.					
Indicador	Unidad de medida	Tipo de objetivo	Ultimo valor	Previsión año en curso	Objetivo anual	Meta legislatura
Media de las valoraciones de las encuestas de satisfacción realizadas para medir la calidad del servicio	Porcentaje	>=	9,00	9,00	9,00	9,00
Porcentaje de pagos que se realizan dentro de plazo.	Porcentaje	>=	100,00	85,00	86,00	87,00
Porcentaje de expedientes tramitados en la dirección que han sido resueltos en plazo.	Porcentaje	>=	100,00	100,00	100,00	100,00
<b>Líneas de actuación y acciones asociadas al objetivo</b>						
<b>1. Línea de Actuación:</b>						
Asesoramiento jurídico y control de legalidad						
 <span style="font-size: 24px; font-weight: bold;">100,00 %</span>						
	Créditos pago	Gastos futuros	Ingreso afectado	Fecha inicio	Fecha final	Etorkizuna eraikiz
<b>Total línea actuación</b>	<b>30.656,20</b>			<b>01/01/2023</b>	<b>31/12/2023</b>	
<b>1.1 Acción</b>						
Emisión de informes y dictámenes.	30.656,20			01/01/2023	31/12/2023	
<b>2. Línea de Actuación:</b>						
Contratación administrativa y gestión de subvenciones						
 <span style="font-size: 24px; font-weight: bold;">91,64 %</span>						
	Créditos pago	Gastos futuros	Ingreso afectado	Fecha inicio	Fecha final	Etorkizuna eraikiz
<b>Total línea actuación</b>	<b>93.509,90</b>			<b>01/01/2023</b>	<b>31/12/2023</b>	
<b>2.1 Acción</b>						
Seguimiento y control de los contratos de la Dirección.	27.590,58			01/01/2023	31/12/2023	



	Créditos pago	Gastos futuros	Ingreso afectado	Fecha inicio	Fecha final	Etorkizuna eraikiz
<b>2.2 Acción</b> Seguimiento y control de las subvenciones de la Dirección.	58.101,14			01/01/2023	31/12/2023	
<b>2.3 Acción</b> Elaborar el mapa lingüístico de subvenciones y/o contratos del programa	7.818,18			01/01/2023	31/12/2023	
<b>3. Línea de Actuación:</b> Gestión presupuestaria y contable						
 <span>100,00 %</span>						
	Créditos pago	Gastos futuros	Ingreso afectado	Fecha inicio	Fecha final	Etorkizuna eraikiz
<b>Total línea actuación</b>	<b>188.718,60</b>			<b>01/01/2023</b>	<b>31/12/2023</b>	
<b>3.1 Acción</b> Elaboración del anteproyecto de presupuesto.	61.312,40			01/01/2023	31/10/2023	
<b>3.2 Acción</b> Seguimiento de la ejecución presupuestaria y contabilidad.	30.656,20			01/01/2023	31/12/2023	
<b>3.3 Acción</b> Gastos generales de funcionamiento.	96.750,00			01/01/2023	31/12/2023	
<b>4. Línea de Actuación:</b> Personal, registro general, archivo, práctica de notificaciones y fe pública						
 <span>100,00 %</span>						
	Créditos pago	Gastos futuros	Ingreso afectado	Fecha inicio	Fecha final	Etorkizuna eraikiz
<b>Total línea actuación</b>	<b>46.734,30</b>			<b>01/01/2023</b>	<b>31/12/2023</b>	
<b>4.1 Acción</b> Organización y gestión del registro de entrada y salida.	16.078,10			01/01/2023	31/12/2023	
<b>4.2 Acción</b> Organización del archivo general de documentos y expedientes.	30.656,20			01/01/2023	31/12/2023	
<b>5. Línea de Actuación:</b> Servicios informáticos						
 <span>100,00 %</span>						



	<b>Créditos pago</b>	<b>Gastos futuros</b>	<b>Ingreso afectado</b>	<b>Fecha inicio</b>	<b>Fecha final</b>	<b>Etorkizuna eraikiz</b>
<b>Total línea actuación</b>	<b>16.000,00</b>			<b>01/01/2023</b>	<b>31/12/2023</b>	
<b>5.1 Acción</b> Adquisición de nuevas aplicaciones y equipos informáticos.	12.000,00			01/01/2023	31/12/2023	
<b>5.2 Acción</b> Otros aprovisionamientos.	4.000,00			01/01/2023	31/12/2023	

## PLAN DE IGUALDAD DE GÉNERO

**Relevancia de género del programa:** Alta

**Colectivo afectado por el programa :**

La población en su conjunto

**Capacidad(es) afectada(s) por el programa:**

Acceso a un trabajo remunerado en condiciones adecuadas

**Descripción detallada de la necesidad:**

El empleo es una de las vías más importantes para promover la igualdad en nuestra sociedad y la creación de nuevas empresas es una de las vías más importantes.

**Cuantificación:** 450.014,67 ( 0,42 % )

**Cred.Pago:** 300.009,87 ( 0,81 % )

**Gastos Futuros:** 150.004,80 ( 0,21 % )

Categoría	Cómo	% Cómo	Indicador asociado
Ec.OO. 12.2. Avanzar en la disminución de la feminización de la pobreza en Gipuzkoa.	Ec.12.2.2 Elaboración de itinerarios de inserción para mujeres en situación o riesgo de exclusión en el marco del programa foral Elkar-Ekin Lanean, teniendo en cuenta las desigualdades estructurales de género que enfrentan.	( 100,00 % )	

## PLAN DE IGUALDAD LINGÜÍSTICA

### Descripción detallada de la necesidad:

Priorizar que la relación con las personas y/o entidades sea en euskera.  
Asegurar la presencia del euskera en todo proceso de visibilización social

Categoría	Cómo
1.- Lengua de servicio	Reuniones con la dirección de obra contratada en euskera
2.- Lengua de trabajo	Que las personas de los equipos de trabajo creados para el funcionamiento del centro de referencia tengan como lengua el euskera
	Que las personas de los equipos de trabajo creados para el funcionamiento del centro de referencia tengan como lengua el euskera
	Que las personas de los equipos de trabajo creados para el funcionamiento del centro de referencia tengan como lengua el euskera
8.- Contrataciones administrativas y subvenciones	

ODS

**Descripción detallada de la necesidad:**

Este programa contribuye con varias ODS, al ser un programa que aglutina a varias facetas como son: la nueva movilidad, la ciberseguridad, el bienestar de las personas, la inclusión social, la innovación, el desarrollo y la inclusión laboral.


**Cuantificación:** 106.758.849,82 ( 100,00 % )

**Relación de ODS asociados al programa**

ODS, Metas y Líneas de Actuación		Créditos de pago	Gastos futuros
	<b>3-SALUD Y BIENESTAR</b> Garantizar una vida saludable y promover el bienestar para todos para todas las edades.	<b>4.501.506,17</b>	<b>19.232.994,00</b>
<b>Meta</b>	3.X1 - Promover la salud en el entorno comunitario fomentando la actividad física	4.001.506,17	18.982.994,00
	<b>Líneas de actuación</b>		
	Despliegue, consolidación y garantía de la sostenibilidad de ADINBERRI como Estrategia de Referencia para el Envejecimiento saludable.	4.001.506,17	18.982.994,00
<b>Meta</b>	3.X3 - Mejorar la calidad de vida de las personas mayores y las personas con discapacidad de Gipuzkoa	500.000,00	250.000,00
	<b>Líneas de actuación</b>		
	Despliegue, consolidación y garantía de la sostenibilidad de ADINBERRI como Estrategia de Referencia para el Envejecimiento saludable.	500.000,00	250.000,00
	<b>7-ENERGIA ASEQUIBLE Y NO CONTAMINANTE</b> Asegurar el acceso a energías asequibles, fiables, sostenibles y modernas para todos.	<b>9.829.864,30</b>	<b>13.172.570,50</b>
<b>Meta</b>	7.3 - Mejorar la eficiencia energética de Gipuzkoa	9.829.864,30	13.172.570,50
	<b>Líneas de actuación</b>		
	Despliegue, consolidación y garantía de la sostenibilidad de MUBIL como Infraestructura de Referencia en Electromovilidad.	9.829.864,30	13.172.570,50
	<b>8-TRABAJO DECENTE Y CRECIMIENTO ECONOMICO</b> Fomentar el crecimiento económico sostenido, inclusivo y sostenible, el empleo pleno y productivo, y el trabajo decente para todos.	<b>4.208.984,25</b>	<b>1.684.942,55</b>
<b>Meta</b>	8.06 - Reducir considerablemente la proporción de personas jóvenes que no están empleadas y no cursan estudios ni reciben capacitación.	245.457,60	122.728,95
	<b>Líneas de actuación</b>		
	Diseño, planificación y puesta en marcha de la estrategia Elkar-Ekin Lanean.	245.457,60	122.728,95

ODS, Metas y Líneas de Actuación		Créditos de pago	Gastos futuros
<b>Meta</b>	8.08 - Proteger los derechos laborales y promover un entorno de trabajo seguro y sin riesgos para todos los trabajadores, incluidos los trabajadores migrantes, en particular las mujeres migrantes y las personas con empleos precarios	245.457,60	122.728,95
<b>Líneas de actuación</b>			
	Diseño, planificación y puesta en marcha de la estrategia Elkar-Ekin Lanean.	245.457,60	122.728,95
<b>Meta</b>	8.01 - Mantener el crecimiento económico per cápita de conformidad con las circunstancias de Gipuzkoa.	5.000,00	
<b>Líneas de actuación</b>			
	Benchmarking internacional para la captación de proyectos de índole social y económica.	5.000,00	
<b>Meta</b>	8.02 - Lograr niveles más elevados de productividad económica mediante la diversificación, la modernización tecnológica y la innovación, entre otras cosas centrándose en los sectores con gran valor añadido.	704.839,57	38.385,10
<b>Líneas de actuación</b>			
	Despliegue, consolidación y garantía de la sostenibilidad de ZIUR como Centro Avanzado de Ciberseguridad Industrial.	541.366,50	
	Análisis de nuevos sectores de futuro basadas en las fortalezas de las distintas cadenas de valor del territorio.	130.973,08	38.385,10
	Promoción de proyectos innovadores orientados a la experimentación.	32.500,00	
<b>Meta</b>	8.03X - Promoción del desarrollo endógeno para impulsar la actividad económica, el empleo, la dimensión competitiva y la cohesión social de las comarcas y del Territorio	256.495,15	128.247,50
<b>Líneas de actuación</b>			
	Diseño, planificación y puesta en marcha de la estrategia Elkar-Ekin Lanean.	256.495,15	128.247,50
<b>Meta</b>	8.03 - Promover políticas orientadas al desarrollo que apoyen las actividades productivas, la creación de puestos de trabajo decentes, el emprendimiento, la creatividad y la innovación.	312.098,03	77.697,55
<b>Líneas de actuación</b>			
	Diseño de los modelos de gobernanza y de gestión del programa.	143.624,95	39.312,45
	Análisis de nuevos sectores de futuro basadas en las fortalezas de las distintas cadenas de valor del territorio.	130.973,08	38.385,10
	Benchmarking internacional para la captación de proyectos de índole social y económica.	5.000,00	
	Promoción de proyectos innovadores orientados a la experimentación.	32.500,00	
<b>Meta</b>	8.05 - Lograr el empleo pleno y productivo y el trabajo decente para todas las mujeres y los hombres, incluidos los jóvenes y las personas con discapacidad, así como la igualdad de remuneración por trabajo de igual valor	2.439.636,30	1.195.154,50
<b>Líneas de actuación</b>			
	Diseño de los modelos de gobernanza y de gestión del programa.	187.500,00	

ODS, Metas y Líneas de Actuación		Créditos de pago	Gastos futuros
	Creación de empresas de inserción social: impulsar programas de ayudas y financiación al emprendimiento e intraemprendimiento para empresas de inserción con especial atención a sectores de oportunidad.	540.000,00	339.087,00
	Diseño, planificación y puesta en marcha de la estrategia Elkar-Ekin Lanean.	1.712.136,30	856.067,50
	<b>9-INDUSTRIA, INNOVACION E INFRAESTRUCTURA</b> Desarrollar infraestructuras resilientes, promover la industrialización inclusiva y sostenible, y fomentar la innovación.	<b>8.266.077,03</b>	<b>22.308.738,00</b>
<b>Meta</b>	9.5 - Aumentar la investigación científica y mejorar la capacidad tecnológica de los sectores industriales, entre otras cosas fomentando la innovación y aumentando considerablemente, el número de personas que trabajan en investigación y desarrollo y los gastos de los sectores público y privado en investigación y desarrollo	8.016.077,03	22.183.738,00
	<b>Líneas de actuación</b>		
	Despliegue, consolidación y garantía de la sostenibilidad de ADINBERRI como Estrategia de Referencia para el Envejecimiento saludable.	4.251.506,17	19.107.994,00
	Despliegue, consolidación y garantía de la sostenibilidad de ZIUR como Centro Avanzado de Ciberseguridad Industrial.	541.366,50	
	Despliegue, consolidación y garantía de la sostenibilidad de los centros de referencia de LABe y 2deo.	3.223.204,35	3.075.744,00
<b>Meta</b>	9.4X - Promover un desarrollo empresarial basado en la triple sostenibilidad afrontando de manera proactiva sus retos económicos, sociales y medioambientales, que parte de la responsabilidad social de cada una de sus organizaciones, desarrollando sus activos tangibles e intangibles por la vía de estrategias colaborativas y compromisos multilaterales, con soluciones eficientes que creen valor para todas las partes.	250.000,00	125.000,00
	<b>Líneas de actuación</b>		
	Despliegue, consolidación y garantía de la sostenibilidad de ADINBERRI como Estrategia de Referencia para el Envejecimiento saludable.	250.000,00	125.000,00
	<b>11-CIUDADES Y COMUNIDADES SOSTENIBLES</b> Conseguir que las ciudades y los asentamientos humanos sean inclusivos, seguros, resilientes y sostenibles.	<b>9.973.489,25</b>	<b>13.211.882,95</b>
<b>Meta</b>	11.6 - Reducir el impacto ambiental negativo per cápita de Gipuzkoa, incluso prestando especial atención a la calidad del aire y la gestión de los desechos municipales y de otro tipo.	9.829.864,30	13.172.570,50
	<b>Líneas de actuación</b>		
	Despliegue, consolidación y garantía de la sostenibilidad de MUBIL como Infraestructura de Referencia en Electromovilidad.	9.829.864,30	13.172.570,50
<b>Meta</b>	11.a - Apoyar los vínculos económicos, sociales y ambientales positivos entre las zonas urbanas, periurbanas y rurales fortaleciendo la planificación del desarrollo municipal y foral.	143.624,95	39.312,45
	<b>Líneas de actuación</b>		
	Diseño de los modelos de gobernanza y de gestión del programa.	143.624,95	39.312,45

ODS, Metas y Líneas de Actuación		Créditos de pago	Gastos futuros
 <p>16-PAZ, JUSTICIA E INSTITUCIONES SÓLIDAS</p> <p>Promover sociedades pacíficas e inclusivas para el desarrollo sostenible, facilitar acceso a la justicia para todos y crear instituciones eficaces, responsables e inclusivas a todos los niveles.</p>		<b>367.800,82</b>	
<b>Meta</b>	16.06 - Crear a todos los niveles instituciones eficaces y transparentes que rindan cuentas	367.800,82	
<b>Líneas de actuación</b>			
	Asesoramiento jurídico y control de legalidad	30.656,20	
	Contratación administrativa y gestión de subvenciones	85.691,72	
	Gestión presupuestaria y contable	188.718,60	
	Personal, registro general, archivo, práctica de notificaciones y fe pública	46.734,30	
	Servicios informáticos	16.000,00	
<b>Total</b>		<b>37.147.721,82</b>	<b>69.611.128,00</b>



**PROGRAMAREN AURREKONTUAREN LABURPENA / RESUMEN DEL PRESUPUESTO DEL PROGRAMA**

Gastuen kapituluak / Capítulos gastos	2022	2023	Datozen urteetako gastuak/Gastos Futuros				Guztira / Total
			2024	2025	2026	2027 eta hurrengoak/ 2027 y siguientes	
1. LANGILERIA GASTUAK/ GASTOS DE PERSONAL	359.775,00	390.909,00					
2. ONDASUN ETA ZERBITZUEN GASTU ARRUNTAK/ GASTOS CORRIENTES EN BIENES Y SERVICIOS	695.000,00	695.000,00					
3. FINANTZA GASTUAK/ GASTOS FINANCIEROS							
4. TRANSFERENTZIA ARRUNTAK/ TRANSFERENCIAS CORRIENTES	7.086.046,00	7.590.088,00	1.999.999,00				1.999.999,00
5. KONTINGENTZIETARAKO ETA BESTE EZUSTEKO BATZUETARAKO FUNTSA FONDO DE CONTINGENCIA Y OTROS IMPREVISTOS							
<b>Eragiketa arruntak, guztira Total operaciones corrientes</b>	<b>8.140.821,00</b>	<b>8.675.997,00</b>	<b>1.999.999,00</b>				<b>1.999.999,00</b>
6. INBERTSIO ERREALAK/ INVERSIONES REALES	18.966.000,00	16.595.000,00	17.570.588,00	16.170.000,00	10.050.000,00	7.820.400,00	51.610.988,00
7. KAPITAL TRANSFERENTZIAK/ TRANSFERENCIAS DE CAPITAL	3.860.169,00	11.884.543,00	13.896.033,00	2.104.108,00			16.000.141,00
<b>Kapitaleko eragiketak, guztira Total operaciones de capital</b>	<b>22.826.169,00</b>	<b>28.479.543,00</b>	<b>31.466.621,00</b>	<b>18.274.108,00</b>	<b>10.050.000,00</b>	<b>7.820.400,00</b>	<b>67.611.129,00</b>
8. AKTIBO FINANTZARIOAK/ ACTIVOS FINANCIEROS							
9. PASIBO FINANTZARIOAK/ PASIVOS FINANCIEROS							
<b>Finantza eragiketak, guztira Total operaciones financieras</b>							
<b>Guztira / Total</b>	<b>30.966.990,00</b>	<b>37.155.540,00</b>	<b>33.466.620,00</b>	<b>18.274.108,00</b>	<b>10.050.000,00</b>	<b>7.820.400,00</b>	<b>69.611.128,00</b>

Planen zenbateko osoa, kapituluka / Total planes/capítulos	Ordainketa kredituak / Créditos de pago		Datozen urteetako gastuak / Gastos futuros		Guztira / Total	
	Estrategikoa / Estratégico	Operatiboa / Operativo	Estrategikoa / Estratégico	Operatiboa / Operativo	Estrategikoa / Estratégico	Operatiboa / Operativo
1. LANGILERIA GASTUAK/ GASTOS DE PERSONAL	128.790,00	262.119,00			128.790,00	262.119,00
2. ONDASUN ETA ZERBITZUEN GASTU ARRUNTAK/ GASTOS CORRIENTES EN BIENES Y SERVICIOS	597.500,00	97.500,00			597.500,00	97.500,00
3. FINANTZA GASTUAK/ GASTOS FINANCIEROS						
4. TRANSFERENTZIA ARRUNTAK/ TRANSFERENCIAS CORRIENTES	7.590.088,00		1.999.999,00		9.590.087,00	
5. KONTINGENTZIETARAKO ETA BESTE EZUSTEKO BATZUETARAKO FUNTSA FONDO DE CONTINGENCIA Y OTROS IMPREVISTOS						
<b>Eragiketa arruntak, guztira</b> <b>Total operaciones corrientes</b>	<b>8.316.378,00</b>	<b>359.619,00</b>	<b>1.999.999,00</b>		<b>10.316.377,00</b>	<b>359.619,00</b>
6. INBERTSIO ERREALAK/ INVERSIONES REALES	16.579.000,00	16.000,00	51.610.988,00		68.189.988,00	16.000,00
7. KAPITAL TRANSFERENTZIAK/ TRANSFERENCIAS DE CAPITAL	11.884.543,00		16.000.141,00		27.884.684,00	
<b>Kapitaleko eragiketak, guztira</b> <b>Total operaciones de capital</b>	<b>28.463.543,00</b>	<b>16.000,00</b>	<b>67.611.129,00</b>		<b>96.074.672,00</b>	<b>16.000,00</b>
8. AKTIBO FINANTZARIOAK/ ACTIVOS FINANCIEROS						
9. PASIBO FINANTZARIOAK/ PASIVOS FINANCIEROS						
<b>Finantza eragiketak, guztira</b> <b>Total operaciones financieras</b>						
<b>Guztira / Total</b>	<b>36.779.921,00</b>	<b>375.619,00</b>	<b>69.611.128,00</b>		<b>106.391.049,00</b>	<b>375.619,00</b>

Sarrerren kapituluak / Capítulos de ingresos	2022	2023	Gastuari lotutakoak / Afectados a gasto
1. ZUZENEKO ZERGAK/ IMPUESTOS DIRECTOS			
2. ZEHARKAKO ZERGAK/ IMPUESTOS INDIRECTOS			
3. TASAK ETA BESTELAKO SARRERAK/ TASAS Y OTROS INGRESOS			
4. TRANSFERENTZIA ARRUNTAK/ TRANSFERENCIAS CORRIENTES	659.860,00		
5. ONDARE SARRERAK/ INGRESOS PATRIMONIALES			
<b>Eragiketa arruntak, guztira</b> <b>Total operaciones corrientes</b>	<b>659.860,00</b>		
6. INBERTSIO ERREALAK BESTERENTZEA/ ENAJENACION DE INVERSIONES REALES			
7. KAPITAL TRANSFERENTZIAK/ TRANSFERENCIAS DE CAPITAL	55.140,00		
<b>Kapitaleko eragiketak, guztira</b> <b>Total operaciones de capital</b>	<b>55.140,00</b>		
8. AKTIKO FINANTZARIOAK/ ACTIVOS FINANCIEROS			
9. PASIBO FINANTZARIOAK/ PASIVOS FINANCIEROS			
<b>Finantza eragiketak, guztira</b> <b>Total operaciones financieras</b>			
<b>Guztira / Total</b>	<b>715.000,00</b>		