

## DATOS GENERALES DEL PROGRAMA

**Departamento:** 08 - DEPARTAMENTO DE POLÍTICAS SOCIALES  
**Sección:** 0820 - Dirección General de Planificación, Inversiones y prestaciones Económicas  
**Programa:** 210 - Plan de inversiones en centros de servicios sociales  
**Funcional:** 232 - Promoción Social

### Tipo de programa:

Finalista

### Misión:

El objetivo principal es crear y mantener adecuadamente los recursos que aparecen en el Mapa de Servicios Sociales de Gipuzkoa para mejorar los servicios que reciben las personas usuarias de los Servicios Sociales y mejorar su calidad de vida. Para ello, el Departamento de Servicios Sociales creará los recursos necesarios directamente o a través de un tercero gestor

### Diagnóstico de situación:

El Mapa de Servicios Sociales recoge la distribución por zonas, comarcas y municipios de los diferentes recursos sociales que son competencia de la Diputación Foral de Gipuzkoa.

### Descripción detallada de la necesidad:

Obligación de la Diputación Foral de Gipuzkoa, en virtud de sus competencias en materia de servicios sociales, a mantener una red de infraestructuras para responder a las necesidades de la sociedad gipuzkoana.

### Población objetivo:

Entidades en el ámbito de los servicios sociales en el Territorio de Gipuzkoa.

## Estrategia del programa.

### 1. Recursos (inputs):

Inversiones que faciliten acceso y que mejoren la calidad de vida a los servicios sociales. Colaboraciones y acuerdos con entidades públicas y privadas.

### 2. Actividades/procesos a desarrollar:

- Creación de nuevos centros de servicios sociales
- Adecuación de locales y otros recursos en instalaciones de servicios sociales (residencias, centros de día ,..).
- Obras de conservación ordinaria.
- Obras de Adecuación a normativa.

### 3. Bienes y Servicios (outputs):

Infraestructuras sociales correctamente mantenidas, en condiciones óptimas de estado y conservación, accesibles a las personas usuarias.

Ordenación equilibrada de los recursos sociales por las comarcas de Gipuzkoa.

### Marco regulador del Programa:

LEY 12/2008, de 5 de diciembre, de Servicios Sociales. (BOPV nº 246 de 24 de diciembre de 2008).

DECRETO 185/2015, de 6 de octubre, de cartera de prestaciones y servicios del Sistema Vasco de Servicios Sociales.

Mapa de Servicios Sociales de Gipuzkoa.

## ACTUACIÓN DEPARTAMENTAL VINCULADA AL PLAN ESTRATÉGICO 2020-2023

### Objetivo anual:

Garantizar el ejercicio del derecho subjetivo de la ciudadanía a los servicios sociales mediante la provisión eficiente de las prestaciones y los servicios de competencia foral.

Indicador	Unidad de medida	Tipo de objetivo	Ultimo valor	Previsión año en curso	Objetivo anual	Meta legislatura
Numero de reuniones interinstitucionales	Número	>=	0,00	3,00	3,00	4,00
% de personas con derecho subjetivo atendidas.	Porcentaje	>=	93,00	81,52	82,33	84,33
Mujeres			0,00	82,16	83,00	85,00
Hombres			0,00	80,00	81,00	83,00


### Líneas de actuación y acciones asociadas al objetivo

#### 1. Línea de Actuación:

Provisión de los servicios y prestaciones de competencia foral de acuerdo con la Ley Vasca 12/2008 de Servicios Sociales.



80,00 %



20,00 %

Créditos pago	Gastos futuros	Ingreso afectado	Fecha inicio	Fecha final	Etorkizuna eraikiz
---------------	----------------	------------------	--------------	-------------	--------------------

<b>Total línea actuación</b>	<b>5.367.061,45</b>	<b>1.125.000,00</b>	<b>1.641.050,00</b>	<b>01/01/2023</b>	<b>31/12/2026</b>
------------------------------	---------------------	---------------------	---------------------	-------------------	-------------------

#### 1.1 Acción

Completar los servicios de la cartera	4.383.223,88	1.125.000,00	1.641.050,00	01/01/2023	31/12/2026
---------------------------------------	--------------	--------------	--------------	------------	------------

#### 1.2 Acción

Autorizaciones previas	983.837,57			01/01/2023	31/12/2023
------------------------	------------	--	--	------------	------------

**Objetivo anual:** Adecuar la oferta de la red pública de recursos sociales de Gipuzkoa a la evolución de las necesidades sociales.

Indicador	Unidad de medida	Tipo de objetivo	Ultimo valor	Previsión año en curso	Objetivo anual	Meta legislatura
Nº de Nuevos Servicios Sociales no residenciales de mayores con recursos propios	Número	>=	0,00	4,00	4,00	8,00
Aprobación de plazas nuevas en las nuevas residencias: permisos provisionales	Número	>=	122,00	200,00	200,00	500,00
nº de acumulado de nuevas plazas en la red foral.	Número	>=	559,00	415,00	580,00	600,00


### Líneas de actuación y acciones asociadas al objetivo

#### 1. Línea de Actuación:

Despliegue del Mapa de servicios sociales, incluyendo la promoción de los nuevos equipamientos que se consideren prioritarios en todo el territorio.



80,00 %



20,00 %



	<b>Créditos pago</b>	<b>Gastos futuros</b>	<b>Ingreso afectado</b>	<b>Fecha inicio</b>	<b>Fecha final</b>	<b>Etorkizuna eraikiz</b>
<b>Total línea actuación</b>	<b>18.395.780,55</b>	<b>28.378.049,00</b>	<b>3.660.558,00</b>	<b>01/01/2023</b>	<b>31/12/2026</b>	
<b>1.1 Acción</b> Obras adecuación recursos	7.437.892,64	22.817.462,00	2.260.394,56	01/01/2023	31/12/2026	
<b>1.2 Acción</b> Obras de reforma, adecuación a normativa y equipamiento	10.955.979,68	5.560.587,00	1.400.163,44	01/01/2023	31/12/2024	
<b>1.3 Acción</b> Completar el mapa lingüístico de las subvenciones y/o contratos del programa.	1.908,23			01/01/2023	31/12/2023	

## PLAN DE IGUALDAD DE GÉNERO

**Relevancia de género del programa:** Alta

**Colectivo afectado por el programa :**

La población en su conjunto

**Capacidad(es) afectada(s) por el programa:**

Acceso a cuidados adecuados

**Descripción detallada de la necesidad:**

Financiación de obras para adecuación de centros de servicios sociales.

**Cuantificación:** 261.400,73 ( 0,49 % )

**Cred.Pago:** 113.885,48 ( 0,48 % )

**Gastos Futuros:** 147.515,24 ( 0,50 % )

Categoría	Cómo	% Cómo	Indicador asociado
Bg.OO. 1.2. Concretar el compromiso político mediante el desarrollo de la Norma Foral 2/2015 y de la Ley para la igualdad de mujeres y hombres vigente en Euskadi.	Bg.1.2.3. Adecuación progresiva del presupuesto de la DFG dedicado al impulso y desarrollo de la política para la igualdad de mujeres y hombres, tal como recoge la Norma Foral 2/2015.	( 100,00 % )	



## PLAN DE IGUALDAD LINGÜÍSTICA

### Descripción detallada de la necesidad:

#### 1.- Lengua de servicio:

Garantizar que en los servicios que ofrecemos en el ámbito de este programa estamos en disposición de dar el servicio también en Euskera.

#### Lengua de trabajo:

Fortalecer el uso del Euskera en el trabajo diario desarrollado en el ámbito de este programa, especialmente.

- En las relaciones verbales.
- En la reuniones.
- En las relaciones escritas (email).
- En la producción de informes.
- En las visitas de inspección y autorización de centros y servicios.

### Categoría

### Cómo

8.- Contrataciones administrativas y subvenciones



ODS

**Descripción detallada de la necesidad:**

El Mapa de Servicios Sociales recoge la distribución por zonas, comarcas y municipios de los diferentes recursos sociales que son competencia de la Diputación Foral de Gipuzkoa.

**Cuantificación:** 53.263.982,77 ( 100,00 % )

**Relación de ODS asociados al programa**

ODS, Metas y Líneas de Actuación		Créditos de pago	Gastos futuros
	<b>3-SALUD Y BIENESTAR</b> Garantizar una vida saludable y promover el bienestar para todos para todas las edades.	<b>19.008.747,02</b>	<b>23.602.439,20</b>
<b>Meta</b>	3.X3 - Mejorar la calidad de vida de las personas mayores y las personas con discapacidad de Gipuzkoa	19.008.747,02	23.602.439,20
<b>Líneas de actuación</b>			
	Provisión de los servicios y prestaciones de competencia foral de acuerdo con la Ley Vasca 12/2008 de Servicios Sociales.	4.293.649,16	900.000,00
	Despliegue del Mapa de servicios sociales, incluyendo la promoción de los nuevos equipamientos que se consideren prioritarios en todo el territorio.	14.715.097,86	22.702.439,20
	<b>16-PAZ, JUSTICIA E INSTITUCIONES SÓLIDAS</b> Promover sociedades pacíficas e inclusivas para el desarrollo sostenible, facilitar acceso a la justicia para todos y crear instituciones eficaces, responsables e inclusivas a todos los niveles.	<b>4.752.186,75</b>	<b>5.900.609,80</b>
<b>Meta</b>	16.06 - Crear a todos los niveles instituciones eficaces y transparentes que rindan cuentas	4.752.186,75	5.900.609,80
<b>Líneas de actuación</b>			
	Provisión de los servicios y prestaciones de competencia foral de acuerdo con la Ley Vasca 12/2008 de Servicios Sociales.	1.073.412,29	225.000,00
	Despliegue del Mapa de servicios sociales, incluyendo la promoción de los nuevos equipamientos que se consideren prioritarios en todo el territorio.	3.678.774,46	5.675.609,80
<b>Total</b>		<b>23.760.933,77</b>	<b>29.503.049,00</b>



**PROGRAMAREN AURREKONTUAREN LABURPENA / RESUMEN DEL PRESUPUESTO DEL PROGRAMA**

Gastuen kapituluak / Capítulos gastos	2022	2023	Datozen urteetako gastuak/Gastos Futuros				
			2024	2025	2026	2027 eta hurrengoak/ 2027 y siguientes	Guztira / Total
1. LANGILERIA GASTUAK/ GASTOS DE PERSONAL	1.146.957,00	1.122.494,00					
2. ONDASUN ETA ZERBITZUEN GASTU ARRUNTAK/ GASTOS CORRIENTES EN BIENES Y SERVICIOS	345.774,00	545.774,00					
3. FINANTZA GASTUAK/ GASTOS FINANCIEROS							
4. TRANSFERENTZIA ARRUNTAK/ TRANSFERENCIAS CORRIENTES							
5. KONTINGENTZIETARAKO ETA BESTE EZUSTEKO BATZUETARAKO FUNTSA FONDO DE CONTINGENCIA Y OTROS IMPREVISTOS							
<b>Eragiketa arruntak, guztira Total operaciones corrientes</b>	<b>1.492.731,00</b>	<b>1.668.268,00</b>					
6. INBERTSIO ERREALAK/ INVERSIONES REALES	9.597.180,00	9.650.574,00	12.407.968,00	8.289.214,00	2.655.867,00		23.353.049,00
7. KAPITAL TRANSFERENTZIAK/ TRANSFERENCIAS DE CAPITAL	12.024.098,00	12.444.000,00	6.150.000,00				6.150.000,00
<b>Kapitaleko eragiketak, guztira Total operaciones de capital</b>	<b>21.621.278,00</b>	<b>22.094.574,00</b>	<b>18.557.968,00</b>	<b>8.289.214,00</b>	<b>2.655.867,00</b>		<b>29.503.049,00</b>
8. AKTIBO FINANTZARIOAK/ ACTIVOS FINANCIEROS							
9. PASIBO FINANTZARIOAK/ PASIVOS FINANCIEROS							
<b>Finantza eragiketak, guztira Total operaciones financieras</b>							
<b>Guztira / Total</b>	<b>23.114.009,00</b>	<b>23.762.842,00</b>	<b>18.557.968,00</b>	<b>8.289.214,00</b>	<b>2.655.867,00</b>		<b>29.503.049,00</b>

Planen zenbateko osoa, kapituluka / Total planes/capítulos	Ordainketa kredituak / Créditos de pago		Datozen urteetako gastuak / Gastos futuros		Guztira / Total	
	Estrategikoa / Estratégico	Operatiboa / Operativo	Estrategikoa / Estratégico	Operatiboa / Operativo	Estrategikoa / Estratégico	Operatiboa / Operativo
1. LANGILERIA GASTUAK/ GASTOS DE PERSONAL	1.122.494,00				1.122.494,00	
2. ONDASUN ETA ZERBITZUEN GASTU ARRUNTAK/ GASTOS CORRIENTES EN BIENES Y SERVICIOS	545.774,00				545.774,00	
3. FINANTZA GASTUAK/ GASTOS FINANCIEROS						
4. TRANSFERENTZIA ARRUNTAK/ TRANSFERENCIAS CORRIENTES						
5. KONTINGENTZIETARAKO ETA BESTE EZUSTEKO BATZUETARAKO FUNTSA FONDO DE CONTINGENCIA Y OTROS IMPREVISTOS						
<b>Eragiketa arruntak, guztira</b> <b>Total operaciones corrientes</b>	<b>1.668.268,00</b>				<b>1.668.268,00</b>	
6. INBERTSIO ERREALAK/ INVERSIONES REALES	9.650.574,00		23.353.049,00		33.003.623,00	
7. KAPITAL TRANSFERENTZIAK/ TRANSFERENCIAS DE CAPITAL	12.444.000,00		6.150.000,00		18.594.000,00	
<b>Kapitaleko eragiketak, guztira</b> <b>Total operaciones de capital</b>	<b>22.094.574,00</b>		<b>29.503.049,00</b>		<b>51.597.623,00</b>	
8. AKTIBO FINANTZARIOAK/ ACTIVOS FINANCIEROS						
9. PASIBO FINANTZARIOAK/ PASIVOS FINANCIEROS						
<b>Finantza eragiketak, guztira</b> <b>Total operaciones financieras</b>						
<b>Guztira / Total</b>	<b>23.762.842,00</b>		<b>29.503.049,00</b>		<b>53.265.891,00</b>	



Sarrerren kapituluak / Capítulos de ingresos	2022	2023	Gastuari lotutakoak / Afectados a gasto
1. ZUZENEKO ZERGAK/ IMPUESTOS DIRECTOS			
2. ZEHARKAKO ZERGAK/ IMPUESTOS INDIRECTOS			
3. TASAK ETA BESTELAKO SARRERAK/ TASAS Y OTROS INGRESOS	13.514,00	13.514,00	
4. TRANSFERENTZIA ARRUNTAK/ TRANSFERENCIAS CORRIENTES			
5. ONDARE SARRERAK/ INGRESOS PATRIMONIALES			
<b>Eragiketa arruntak, guztira</b> <b>Total operaciones corrientes</b>	<b>13.514,00</b>	<b>13.514,00</b>	
6. INBERTSIO ERREALAK BESTERENTZEA/ ENAJENACION DE INVERSIONES REALES			
7. KAPITAL TRANSFERENTZIAK/ TRANSFERENCIAS DE CAPITAL	10.895.766,00	12.206.769,00	5.301.608,00
<b>Kapitaleko eragiketak, guztira</b> <b>Total operaciones de capital</b>	<b>10.895.766,00</b>	<b>12.206.769,00</b>	<b>5.301.608,00</b>
8. AKTIKO FINANTZARIOAK/ ACTIVOS FINANCIEROS			
9. PASIBO FINANTZARIOAK/ PASIVOS FINANCIEROS			
<b>Finantza eragiketak, guztira</b> <b>Total operaciones financieras</b>			
<b>Guztira / Total</b>	<b>10.909.280,00</b>	<b>12.220.283,00</b>	<b>5.301.608,00</b>