

## DATOS GENERALES DEL PROGRAMA

**Departamento:** 08 - DEPARTAMENTO DE INFRAESTRUCTURAS VIARIAS  
**Sección:** 0810 - Dirección General de Carreteras  
**Programa:** 100 - Conservación de Carreteras  
**Funcional:** 453 - Carreteras

### Tipo de programa:

Finalista

### Misión:

Conservar el patrimonio viario al objeto de que éste no pierda su funcionalidad y se garantice la circulación en condiciones de seguridad y fluidez. Se incluyen acciones tanto de sustitución y reposición de elementos como de mejora para reducir la siniestralidad en la red, todo ello con criterios de eficiencia energética y de eficiencia en la gestión.

### Diagnóstico de situación:

Red de carreteras que requiere grandes costes de conservación, mantenimiento y explotación, como consecuencia, por una parte, de la orografía particular del territorio, que ha obligado a soluciones ingenieriles de gran valor, y por otra parte de la ubicación estratégica en el tráfico internacional que nuestra red tiene.

Además esta situación se agrava con la necesidad de conservar una red local muy dispersa y que da accesibilidad a pequeños núcleos rurales.

### Descripción detallada de la necesidad:

Disponer de una red adecuadamente conservada, gestionada de forma eficiente, que permita circular en condiciones de seguridad y fluidez, satisfaciendo así las necesidades de movilidad de la ciudadanía.

### Población objetivo:

Personas usuarias de la infraestructura: conductores, pasajeros/as, ciclistas, motoristas, peatones, etc.

## Estrategia del programa.

### 1. Recursos (inputs):

Las labores de conservación ordinaria de todas las carreteras de las Redes de Interés Preferente, Básica y Comarcal y Vías Ciclistas Peatonales se realizan mediante contratos de conservación integral. Se prevee la adquisición de maquinaria para medios propios.

### 2. Actividades/procesos a desarrollar:

- Mejoras locales, arreglo de márgenes, pretilos, tratamiento taludes, etc.
- Obras seguridad vial (tratamiento de tramos de concentración de accidentes, arreglo de curvas, mejora de intersecciones, mejora de travesías y calmado de tráfico).
- Señalización horizontal, vertical y balizamiento.
- Obras de conservación ordinaria (conservación integral, atención de emergencias, limpiezas, bacheos, etc).
- Mejora de instalaciones eléctricas (Alumbrado, ventilación y señalización, etc.).
- Actuaciones de implantación de Sistemas Inteligentes de Transporte (ITS)

### 3. Bienes y Servicios (outputs):

Infraestructuras viarias eficientemente mantenidas, en condiciones óptimas de estado y conservación.  
Instalaciones más eficientes en cuanto a la gestión y a consumo energético.

### Marco regulador del Programa:

- Decreto Foral Normativo 1/2006, de 6 de junio, por el que se aprueba el Texto Refundido de la Norma Foral de Carreteras y Caminos de Gipuzkoa
- Norma Foral 1/2007, de 24 de enero, de vías ciclistas del territorio histórico de Gipuzkoa por la que se aprueba definitivamente el Plan Territorial Sectorial de Vías Ciclistas de Gipuzkoa
- Norma Foral 2/2013, de 10 de junio, por la que se aprueba definitivamente el Plan Territorial Sectorial de Vías Ciclistas de Gipuzkoa

## ACTUACIÓN OPERATIVA DEL DEPARTAMENTO

**Objetivo anual:** Avanzar en el desarrollo de ITS de nueva generación en las carreteras de Gipuzkoa

Indicador	Unidad de medida	Tipo de objetivo	Ultimo valor	Previsión año en curso	Objetivo anual	Meta legislatura
% de avance en el Plan	Porcentaje	>=	10,00	10,00	10,00	100,00

### Líneas de actuación y acciones asociadas al objetivo

#### 1. Línea de Actuación:

Implantar un sistema avanzado de aforos



100,00 %

Créditos  
pago

Gastos futuros

Ingreso  
afectado

Fecha  
inicio

Fecha  
final

Etorkizuna  
eraikiz

**Total línea actuación**

15.897,43

01/01/2024

31/12/2024

#### 1.1 Acción

Redactar y ejecutar proyectos de sistemas de aforo

15.897,43

01/01/2024

31/12/2024

#### 2. Línea de Actuación:

Implementar estaciones meteorológicas



100,00 %

Créditos  
pago

Gastos futuros

Ingreso  
afectado

Fecha  
inicio

Fecha  
final

Etorkizuna  
eraikiz

**Total línea actuación**

6.916,58

01/01/2024

31/12/2024

#### 2.1 Acción

Redactar y ejecutar proyectos de estaciones meteorológicas


6.916,58

01/01/2024

31/12/2024

**Objetivo anual:** Desarrollar herramientas y planes de gestión para la progresiva digitalización de la red y su adaptación a los cambios futuros.

Indicador	Unidad de medida	Tipo de objetivo	Ultimo valor	Previsión año en curso	Objetivo anual	Meta legislatura
Aprobación de un plan que identifique soluciones ITS a las nuevas necesidades de	Porcentaje	>=	10,00	10,00	10,00	100,00

Indicador	Unidad de medida	Tipo de objetivo	Ultimo valor	Previsión año en curso	Objetivo anual	Meta legislatura
movilidad por carretera.						
<b>Líneas de actuación y acciones asociadas al objetivo</b>						
<b>1. Línea de Actuación:</b>						
Vigilancia tecnológica y planificación de los pasos a dar en el ámbito de las ITS-s.						
						
100,00 %						
	<b>Créditos pago</b>	<b>Gastos futuros</b>	<b>Ingreso afectado</b>	<b>Fecha inicio</b>	<b>Fecha final</b>	<b>Etorkizuna eraikiz</b>
<b>Total línea actuación</b>	25.388,51			01/01/2024	31/12/2024	
<b>1.1 Acción</b>						
Realizar pruebas piloto.Trabajos con agentes del Territorio	25.388,51			01/01/2024	31/12/2024	
<b>Objetivo anual:</b> Cumplir el Plan de Adecuación de los Túneles a la Directiva Europea de Seguridad de Túneles						
Indicador	Unidad de medida	Tipo de objetivo	Ultimo valor	Previsión año en curso	Objetivo anual	Meta legislatura
% de km adecuados / total de Km a adecuar	Porcentaje	>=	20,00	12,00	40,00	100,00
<b>Líneas de actuación y acciones asociadas al objetivo</b>						
<b>1. Línea de Actuación:</b>						
Adecuar a la Directiva Europea los túneles de la A-15						
						
100,00 %						
	<b>Créditos pago</b>	<b>Gastos futuros</b>	<b>Ingreso afectado</b>	<b>Fecha inicio</b>	<b>Fecha final</b>	<b>Etorkizuna eraikiz</b>
<b>Total línea actuación</b>	16.118.037,05	27.188.167,00		01/01/2024	31/12/2026	
<b>1.1 Acción</b>						
Redactar y ejecutar proyectos de adecuación	16.118.037,05	27.188.167,00		01/01/2024	31/12/2026	
<b>Objetivo anual:</b> Mejorar la seguridad vial en la red foral de carreteras						
Indicador	Unidad de medida	Tipo de objetivo	Ultimo valor	Previsión año en curso	Objetivo anual	Meta legislatura
% de avance en el Plan	Porcentaje	>=	100,00	100,00	100,00	100,00



**Líneas de actuación y acciones asociadas al objetivo**

**1. Línea de Actuación:**

Mejorar intersecciones y travesías



50,00 %



50,00 %

**Créditos  
pago**

**Gastos futuros**

**Ingreso  
afectado**

**Fecha  
inicio**

**Fecha  
final**

**Etorkizuna  
eraikiz**

**Total línea actuación**

648.268,41

01/01/2024

31/12/2024

**1.1 Acción**

Redactar y ejecutar proyectos de intersecciones y travesías

648.268,41

01/01/2024

31/12/2024

**2. Línea de Actuación:**

Mejorar con medidas de bajo coste tramos de concentración de accidentes



50,00 %



50,00 %

**Créditos  
pago**

**Gastos futuros**

**Ingreso  
afectado**

**Fecha  
inicio**

**Fecha  
final**

**Etorkizuna  
eraikiz**

**Total línea actuación**

958.612,36

01/01/2024

31/12/2024

**2.1 Acción**

Redactar y ejecutar proyectos de medidas de bajo coste

958.612,36

01/01/2024

31/12/2024

**3. Línea de Actuación:**

Mejorar los sistemas de contención en la red secundaria



50,00 %



50,00 %

**Créditos  
pago**

**Gastos futuros**

**Ingreso  
afectado**

**Fecha  
inicio**

**Fecha  
final**

**Etorkizuna  
eraikiz**

**Total línea actuación**

385.361,47

01/01/2024

31/12/2024

**3.1 Acción**

Instalar barreras de seguridad en al red secundaria

385.361,47

01/01/2024

31/12/2024

**Objetivo anual:**

Conservar las infraestructuras viarias de manera eficiente cumpliendo con los niveles de servicio establecidos

**Indicador**

**Unidad de  
medida**

**Tipo de  
objetivo**

**Ultimo  
valor**

**Previsión año  
en curso**

**Objetivo  
anual**

**Meta  
legislatura**

% de actuaciones de ayuda a la vialidad dentro del nivel de

Porcentaje



>=

95,00


95,00

95,00

100,00

Indicador	Unidad de medida	Tipo de objetivo	Ultimo valor	Previsión año en curso	Objetivo anual	Meta legislatura
servicio						
% operaciones sistemáticas de conservación ordinaria ejecutadas en plazo	Porcentaje	>=	95,00	95,00	95,00	98,00
<b>Líneas de actuación y acciones asociadas al objetivo</b>						
<b>1. Línea de Actuación:</b>						
Realizar las labores de conservación ordinaria de carreteras						
 50,00 %	 50,00 %					
	<b>Créditos pago</b>	<b>Gastos futuros</b>	<b>Ingreso afectado</b>	<b>Fecha inicio</b>	<b>Fecha final</b>	<b>Etorkizuna eraikiz</b>
<b>Total línea actuación</b>	<b>46.840.971,96</b>	<b>1.300.000,00</b>	<b>15.774.172,00</b>	<b>01/01/2024</b>	<b>31/12/2025</b>	
<b>1.1 Acción</b>						
Realizar labores de conservación ordinaria de la zona de Donostialdea-Bidasoaldea (Red preferente y básica).	6.907.904,33		2.784.001,00	01/01/2024	31/12/2024	
<b>1.2 Acción</b>						
Realizar labores de conservación ordinaria de la zona de Goierrialdea (Red preferente y básica).	6.932.450,33		6.386.995,00	01/01/2024	31/12/2024	
<b>1.3 Acción</b>						
Realizar labores de conservación ordinaria de la zona de Urola-Deba (Red preferente y básica).	5.930.474,33			01/01/2024	31/12/2024	
<b>1.4 Acción</b>						
Realizar labores de conservación ordinaria de la zona de Ekialdea (red comarcal y local).	4.875.996,33			01/01/2024	31/12/2024	
<b>1.5 Acción</b>						
Realizar labores de conservación ordinaria de la zona de Mendebaldea (red comarcal y local).	4.506.382,33			01/01/2024	31/12/2024	
<b>1.6 Acción</b>						
Mantener las instalaciones eléctricas y de seguridad de la red viaria	11.726.375,85		6.603.176,00	01/01/2024	31/12/2024	
<b>1.7 Acción</b>						
Realizar labores de conservación ordinaria con medios propios en la red local.	4.265.537,31	1.300.000,00		01/01/2024	31/12/2025	
<b>1.8 Acción</b>						
Mantener la señalización horizontal de la red foral	1.695.851,15			01/01/2024	31/12/2024	
<b>2. Línea de Actuación:</b>						
Implementar una herramienta avanzada de gestión de incidencias y de inventario de elementos de la						

carretera



100,00 %

	Créditos pago	Gastos futuros	Ingreso afectado	Fecha inicio	Fecha final	Etorkizuna eraikiz
--	---------------	----------------	------------------	--------------	-------------	--------------------

<b>Total línea actuación</b>	120.075,10			01/01/2024	31/12/2024	
------------------------------	------------	--	--	------------	------------	--

<b>2.1 Acción</b> Definir inventario a implementar	111.122,72			01/01/2024	31/12/2024	
---	------------	--	--	------------	------------	--

<b>2.2 Acción</b> Definir herramienta de gestión	8.952,38			01/01/2024	31/12/2024	
---	----------	--	--	------------	------------	--

**Objetivo anual:** Apostar por la eficiencia energética en las instalaciones eléctricas de la red foral de carreteras

Indicador	Unidad de medida	Tipo de objetivo	Ultimo valor	Previsión año en curso	Objetivo anual	Meta legislatura
% de avance en el Plan	Porcentaje	>=	100,00	100,00	100,00	100,00

**Líneas de actuación y acciones asociadas al objetivo**

**1. Línea de Actuación:**

Mejora paulatina de le eficiencia energética de los sistemas de alumbrado



75,00 %



25,00 %

	Créditos pago	Gastos futuros	Ingreso afectado	Fecha inicio	Fecha final	Etorkizuna eraikiz
--	---------------	----------------	------------------	--------------	-------------	--------------------

<b>Total línea actuación</b>	1.067.272,52			01/01/2024	31/12/2024	
------------------------------	--------------	--	--	------------	------------	--

<b>1.1 Acción</b> Redactar y ejecutar proyectos para la eficiencia energética	1.067.272,52			01/01/2024	31/12/2024	
--	--------------	--	--	------------	------------	--

**Objetivo anual:** Mejorar la gestión del programa en cuanto a estrategias, servicios, personas e innovación

Indicador	Unidad de medida	Tipo de objetivo	Ultimo valor	Previsión año en curso	Objetivo anual	Meta legislatura
Porcentaje de acciones de Aurrerabide implantadas o ejecutadas respecto de las previstas en el Plan del Departamento	Porcentaje	>=	20,00	20,00	20,00	20,00

**Líneas de actuación y acciones asociadas al objetivo**



**1. Línea de Actuación:**

Implantar un modelo de gestión pública avanzada



37,02 %

	<b>Créditos pago</b>	<b>Gastos futuros</b>	<b>Ingreso afectado</b>	<b>Fecha inicio</b>	<b>Fecha final</b>	<b>Etorkizuna eraikiz</b>
<b>Total línea actuación</b>	<b>9.704,62</b>			<b>01/01/2024</b>	<b>31/12/2024</b>	
<b>1.1 Acción</b> Desarrollar el Plan Aurrerabide del Departamento	3.592,34			01/01/2024	31/12/2024	
<b>1.2 Acción</b> Completar el mapa lingüístico de las subvenciones y contratos de programa	6.112,28			01/01/2024	31/12/2024	



## PLAN DE IGUALDAD DE GÉNERO

**Relevancia de género del programa:** Baja

**Colectivo afectado por el programa :**

La población en su conjunto

**Capacidad(es) afectada(s) por el programa:**

Acceso a una movilidad y ordenación del territorio adecuados

**Descripción detallada de la necesidad:**

Promover la utilización de lenguaje visual y escrito no sexista.

Desarrollar medios encaminados a posibilitar la recogida de datos desagregados por sexos.

Desarrollar posibles indicadores de género .

Integrar la perspectiva de género en las actividades que así lo requieran.






ODS


**Descripción detallada de la necesidad:**

Las acciones del programa 100 están vinculada al objetivo 3- Salud y Bienestar; 7- Energía asequible y no contaminante; 9- Industria, innovación, infraestructura, y 16- Paz, justicia e instituciones sólidas, de los objetivos de desarrollo sostenible.

**Cuantificación:** 94.678.560,73 ( 100,00 % )

**Relación de ODS asociados al programa**

ODS, Metas y Líneas de Actuación		Créditos de pago	Gastos futuros
	3-Salud y bienestar Garantizar una vida saludable y promover el bienestar para todos para todas las edades.	<b>24.416.607,10</b>	<b>650.000,00</b>
<b>Meta</b>	3.6 - Reducir el número de muertes y lesiones causadas por accidentes de tráfico en Gipuzkoa	24.416.607,10	650.000,00
	<b>Líneas de actuación</b>		
	Realizar las labores de conservación ordinaria de carreteras	23.420.485,98	650.000,00
	Mejorar intersecciones y travesías	324.134,21	
	Mejorar con medidas de bajo coste tramos de concentración de accidentes	479.306,18	
	Mejorar los sistemas de contención en la red secundaria	192.680,73	
	7-Energía asequible y no contaminante Asegurar el acceso a energías asequibles, fiables, sostenibles y modernas para todos.	<b>800.454,39</b>	
<b>Meta</b>	7.3 - De aquí a 2030, duplicar la tasa de Gipuzkoa de mejora de la eficiencia energética	800.454,39	
	<b>Líneas de actuación</b>		
	Mejora paulatina de la eficiencia energética de los sistemas de alumbrado	800.454,39	
	9-Industria, innovación e infraestructura Desarrollar infraestructuras resilientes, promover la industrialización inclusiva y sostenible, y fomentar la innovación.	<b>40.849.664,80</b>	<b>27.838.167,00</b>
<b>Meta</b>	9.1 - Desarrollar infraestructuras fiables, sostenibles, resilientes y de calidad para apoyar el desarrollo económico y el bienestar humano, haciendo especial hincapié en el acceso asequible y equitativo para todas las personas	40.849.664,80	27.838.167,00
	<b>Líneas de actuación</b>		
	Adecuar a la Directiva Europea los túneles de la A-15	16.118.037,05	27.188.167,00
	Implantar un sistema avanzado de aforos	15.897,43	
	Implementar estaciones meteorológicas	6.916,58	

ODS, Metas y Líneas de Actuación		Créditos de pago	Gastos futuros
Vigilancia tecnológica y planificación de los pasos a dar en el ámbito de las ITS-s.		25.388,51	
Realizar las labores de conservación ordinaria de carreteras		23.420.485,98	650.000,00
Mejorar intersecciones y travesías		324.134,21	
Mejorar con medidas de bajo coste tramos de concentración de accidentes		479.306,18	
Mejora paulatina de la eficiencia energética de los sistemas de alumbrado		266.818,13	
Mejorar los sistemas de contención en la red secundaria		192.680,73	
	<p>16-Paz, justicia e instituciones sólidas</p> <p>Promover sociedades pacíficas e inclusivas para el desarrollo sostenible, facilitar acceso a la justicia para todos y crear instituciones eficaces, responsables e inclusivas a todos los niveles.</p>	<b>123.667,44</b>	
<b>Meta</b>	16.06 - Crear a todos los niveles instituciones eficaces y transparentes que rindan cuentas	123.667,44	
<b>Líneas de actuación</b>			
Implementar una herramienta avanzada de gestión de incidencias y de inventario de elementos de la carretera		120.075,10	
Implantar un modelo de gestión pública avanzada		3.592,34	
<b>Total</b>		<b>66.190.393,73</b>	<b>28.488.167,00</b>

**PROGRAMAREN AURREKONTUAREN LABURPENA / RESUMEN DEL PRESUPUESTO DEL PROGRAMA**

Gastuen kapituluak / Capítulos gastos	2023	2024	Datozen urteetako gastuak/Gastos Futuros				
			2025	2026	2027	2028 eta hurrengoak/ 2028 y siguientes	Guztira / Total
1. LANGILERIA GASTUAK/ GASTOS DE PERSONAL	4.365.561,00	4.230.638,00					
2. ONDASUN ETA ZERBITZUEN GASTU ARRUNTAK/ GASTOS CORRIENTES EN BIENES Y SERVICIOS	3.991.976,00	5.312.588,00					
3. FINANTZA GASTUAK/ GASTOS FINANCIEROS							
4. TRANSFERENTZIA ARRUNTAK/ TRANSFERENCIAS CORRIENTES							
5. KONTINGENTZIETARAKO ETA BESTE EZUSTEKO BATZUETARAKO FUNTSA FONDO DE CONTINGENCIA Y OTROS IMPREVISTOS							
<b>Eragiketa arruntak, guztira Total operaciones corrientes</b>	<b>8.357.537,00</b>	<b>9.543.226,00</b>					
6. INBERTSIO ERREALAK/ INVERSIONES REALES	57.040.900,00	56.386.809,00	25.516.465,00	2.971.702,00			28.488.167,00
7. KAPITAL TRANSFERENTZIAK/ TRANSFERENCIAS DE CAPITAL	325.000,00	266.471,00					
<b>Kapitaleko eragiketak, guztira Total operaciones de capital</b>	<b>57.365.900,00</b>	<b>56.653.280,00</b>	<b>25.516.465,00</b>	<b>2.971.702,00</b>			<b>28.488.167,00</b>
8. AKTIBO FINANTZARIOAK/ ACTIVOS FINANCIEROS							
9. PASIBO FINANTZARIOAK/ PASIVOS FINANCIEROS							
<b>Finantza eragiketak, guztira Total operaciones financieras</b>							
<b>Guztira / Total</b>	<b>65.723.437,00</b>	<b>66.196.506,00</b>	<b>25.516.465,00</b>	<b>2.971.702,00</b>			<b>28.488.167,00</b>

Planen zenbateko osoa, kapituluka / Total planes/capítulos	Ordainketa kredituak / Créditos de pago		Datozen urteetako gastuak / Gastos futuros		Guztira / Total	
	Estrategikoa / Estratégico	Operatiboa / Operativo	Estrategikoa / Estratégico	Operatiboa / Operativo	Estrategikoa / Estratégico	Operatiboa / Operativo
1. LANGILERIA GASTUAK/ GASTOS DE PERSONAL		4.230.638,01				4.230.638,01
2. ONDASUN ETA ZERBITZUEN GASTU ARRUNTAK/ GASTOS CORRIENTES EN BIENES Y SERVICIOS		5.312.588,00				5.312.588,00
3. FINANTZA GASTUAK/ GASTOS FINANCIEROS						
4. TRANSFERENTZIA ARRUNTAK/ TRANSFERENCIAS CORRIENTES						
5. KONTINGENTZIETARAKO ETA BESTE EZUSTEKO BATZUETARAKO FUNTSA FONDO DE CONTINGENCIA Y OTROS IMPREVISTOS						
<b>Eragiketa arruntak, guztira Total operaciones corrientes</b>		<b>9.543.226,01</b>				<b>9.543.226,01</b>
6. INBERTSIO ERREALAK/ INVERSIONES REALES		56.386.809,00		28.488.167,00		84.874.976,00
7. KAPITAL TRANSFERENTZIAK/ TRANSFERENCIAS DE CAPITAL		266.471,00				266.471,00
<b>Kapitaleko eragiketak, guztira Total operaciones de capital</b>		<b>56.653.280,00</b>		<b>28.488.167,00</b>		<b>85.141.447,00</b>
8. AKTIBO FINANTZARIOAK/ ACTIVOS FINANCIEROS						
9. PASIBO FINANTZARIOAK/ PASIVOS FINANCIEROS						
<b>Finantza eragiketak, guztira Total operaciones financieras</b>						
<b>Guztira / Total</b>		<b>66.196.506,01</b>		<b>28.488.167,00</b>		<b>94.684.673,01</b>

Sarrerren kapituluak / Capítulos de ingresos	2023	2024	Gastuari lotutakoak / Afectados a gasto
1. ZUZENEKO ZERGAK/ IMPUESTOS DIRECTOS			
2. ZEHARKAKO ZERGAK/ IMPUESTOS INDIRECTOS			
3. TASAK ETA BESTELAKO SARRERAK/ TASAS Y OTROS INGRESOS	100,00	100,00	
4. TRANSFERENTZIA ARRUNTAK/ TRANSFERENCIAS CORRIENTES		1.164.182,00	1.164.182,00
5. ONDARE SARRERAK/ INGRESOS PATRIMONIALES			
<b>Eragiketa arruntak, guztira</b> <b>Total operaciones corrientes</b>	<b>100,00</b>	<b>1.164.282,00</b>	<b>1.164.182,00</b>
6. INBERTSIO ERREALAK BESTERENTZEA/ ENAJENACION DE INVERSIONES REALES			
7. KAPITAL TRANSFERENTZIAK/ TRANSFERENCIAS DE CAPITAL	12.417.079,00	14.609.990,00	14.609.990,00
<b>Kapitaleko eragiketak, guztira</b> <b>Total operaciones de capital</b>	<b>12.417.079,00</b>	<b>14.609.990,00</b>	<b>14.609.990,00</b>
8. AKTIKO FINANTZARIOAK/ ACTIVOS FINANCIEROS			
9. PASIBO FINANTZARIOAK/ PASIVOS FINANCIEROS			
<b>Finantza eragiketak, guztira</b> <b>Total operaciones financieras</b>			
<b>Guztira / Total</b>	<b>12.417.179,00</b>	<b>15.774.272,00</b>	<b>15.774.172,00</b>