

## DATOS GENERALES DEL PROGRAMA

<b>Departamento:</b>	05 - DEPARTAMENTO DE PROMOCIÓN ECONÓMICA Y PROYECTOS ESTRATÉGICOS
<b>Sección:</b>	0520 - Dirección General de Innovación
<b>Programa:</b>	210 - Innovación empresarial
<b>Funcional:</b>	422 - Industria

### Tipo de programa:

Finalista

### Misión:

Reforzar la competitividad de las empresas acompañando la transformación de nuestro tejido empresarial hacia un tipo de empresa guipuzcoana competitiva, un modelo de empresa avanzada que incorpore las tecnologías disruptivas de la Industria 4.0., como medio para impulsar la reactivación de nuestra economía y al mantenimiento de empleo de calidad.

Reforzar la competitividad de las empresas acompañando a nuestro tejido empresarial hacia un tipo de empresa guipuzcoana competitiva, un modelo de empresa avanzada que aborde el reto de las tres transiciones, tecnológico/digital, social y verde, como medio para impulsar la reactivación de nuestra economía y al mantenimiento de empleo de calidad.

Mantener la apuesta por la transformación competitiva de las industrias a través de la especialización inteligente, impulsando especialmente aquellos ámbitos en los cuales Gipuzkoa sea una referencia como la movilidad eléctrica la ciberseguridad o la gastronomía, sin descuidar nuevas áreas de oportunidad como la economía verde o la inteligencia artificial.

Promover y desarrollar una estrategia en favor a la generación y arraigo alineado con las necesidades de las personas y empresas guipuzcoanas.

Poniendo especial atención en promover la igualdad de género y lingüística y la inclusividad.

### Diagnóstico de situación:

El crecimiento económico de Gipuzkoa en 2023 se situó aproximadamente en un +1,8% o +1,9% en comparación con el año anterior. Aunque este crecimiento marca una desaceleración respecto a los años anteriores, es importante destacar que la economía experimentó una caída del 9,9% en 2020 debido a la crisis pandémica. Gracias a tres años consecutivos de recuperación, en 2023 el PIB de Gipuzkoa superó en un +1,3% el máximo pre-pandémico de 2019.

En cuanto al empleo, medido en puestos de trabajo equivalentes a tiempo completo, el incremento promedio en 2023 fue de alrededor de un +1,5% o +1,6% en comparación con el año anterior. Aunque esto supone una desaceleración respecto a los dos años anteriores, se superó en aproximadamente un +0,3% el nivel de empleo de 2019. En términos absolutos, esto equivale a unos 5.000 puestos de trabajo netos más que el año anterior.

En el sector industrial, durante los tres primeros trimestres de 2023 apenas se registró un crecimiento modesto del +0,2% en comparación con el mismo período del año anterior, aún por debajo de los niveles pre-pandémicos. El crecimiento de la industria manufacturera fue ligeramente mayor, con un +0,5%, aunque mostró una desaceleración significativa respecto a los años anteriores. En ambos casos, 2023 comenzó con avances importantes respecto al trimestre anterior, pero durante el segundo y tercer trimestre la evolución fue a la baja.

Para 2024, a pesar de que la inflación parece estar más controlada, persisten los riesgos y la incertidumbre, especialmente los geopolíticos. Se espera que la economía de Gipuzkoa continúe creciendo, aunque a un ritmo más moderado que en 2023, situándose probablemente en una banda entre el 1% y el 2%. Asimismo, se espera la creación de empleo entre 3.500 y 4.500 empleos asalariados netos en promedio anual.

El informe de coyuntura económica de Gipuzkoa, elaborado por la ley, en el mes de febrero resaltaba la preocupación por la falta de personal cualificado, el absentismo y la disminución de las inversiones productivas, lo que destaca la importancia de las personas y su impacto en las perspectivas económicas. Estos desafíos están limitando las posibilidades de crecimiento de muchas empresas innovadoras de Gipuzkoa.

La previsión de crecimiento económico de Gipuzkoa formulada como base para el diseño del proyecto de presupuestos 2024 estimaba un crecimiento del PIB similar al de Euskadi, del 2,1% en términos reales y del 5% en términos corrientes.

### Descripción detallada de la necesidad:

El Regional Innovation Scoreboard de 2023 posicionó a Euskadi entre las regiones europeas de alta innovación, y Gipuzkoa ha contribuido de manera significativa a este éxito internacional, destacando su papel en la innovación a nivel regional.

La competitividad de Gipuzkoa se fundamenta principalmente en los altos niveles de innovación de las empresas medianas y grandes. Sin embargo, aún enfrentamos el desafío de mejorar la innovación en las pequeñas empresas, cuyos índices son inferiores, pero son vitales para impulsar la competitividad de nuestro tejido económico. No podemos basar la competitividad de nuestras empresas únicamente en costos. La incertidumbre geopolítica y la desaceleración en las economías que tradicionalmente han sido nuestros mercados naturales requieren que fortalezcamos la competitividad de las empresas mediante la oferta de productos y servicios de mayor valor añadido. Es crucial continuar apostando por la innovación para generar este valor añadido y crear ventajas competitivas. En este sentido, la transformación digital de los modelos de negocio de nuestras pequeñas y medianas empresas es prioritaria.

Para impulsar estos cambios necesarios, la Diputación debe continuar apoyando los sectores estratégicos en los que el territorio posee capacidades, como la nueva movilidad, la ciberseguridad y la cadena de valor de la gastronomía y alimentación sostenible. Además, se deben realizar nuevas inversiones en actividades futuras donde Gipuzkoa tenga ventajas diferenciales, como es el caso de la computación cuántica.

#### **Población objetivo:**

Empresas (gran empresa, pequeña empresa, PYMEs, Instituciones sin fines de lucro,...) y ciudadanía.

#### **Estrategia del programa.**

##### **1. Recursos (inputs):**

Personal. Recursos económicos. Asistencias técnicas.

##### **2. Actividades/procesos a desarrollar:**

Programas de estímulo a la inversión, al desarrollo de tecnologías y productos con destino al mercado de la fabricación avanzada, así como el desarrollo de proyectos de demostración tecnológica y diagnósticos, que acerquen la realidad del concepto Industria 4.0 a las pymes.

Promover y desarrollar una estrategia en favor a la generación y arraigo alineado con las necesidades de las personas y empresas guipuzcoanas.

Impulso de actividades estratégicas para la economía de Gipuzkoa.

##### **3. Bienes y Servicios (outputs):**

Desarrollo de proyectos de I+D para la creación de nuevos productos.

Implantación de tecnologías avanzadas que impacten en la competitividad de las empresas.

Acelerar la incorporación al mercado de los nuevos desarrollos tecnológicos.

Personas mejor formadas. Empleo de calidad.

#### **Marco regulador del Programa:**

NORMA FORAL 3/2007, de 27 de marzo, de subvenciones del Territorio Histórico de Gipuzkoa (BOG de 12 Abril de 2007).

DECRETO FORAL 24/2008, de 29 de abril, por el que se aprueba el Reglamento de la Norma Foral de Subvenciones del Territorio Histórico de Gipuzkoa (BOG de 6 mayo de 2008)

Ley 4/2005 de 18 de febrero, para la Igualdad de Mujeres y Hombres

Ley 1/2022, de 3 de marzo, de segunda modificación de la Ley para la Igualdad de Mujeres y Hombres (CAPV)

Norma Foral 2/2015, de 9 de marzo, para la Igualdad de Mujeres y Hombres

#### **ACTUACIÓN DEPARTAMENTAL VINCULADA AL PLAN ESTRATÉGICO 2024-2027**

##### **Objetivo anual:**

Promover capacidades y oportunidades competitivas mediante la consolidación y/o transformación de los sectores económicos y la promoción de nuevos.

Indicador	Unidad de medida	Tipo de objetivo	Ultimo valor	Previsión año en curso	Objetivo anual	Meta legislatura
Pymes innovadoras (%)	Porcentaje	=	0,00	0,00	0,00	0,00
Exportaciones (%PIB)	Porcentaje	=	0,00	0,00	0,00	0,00
Importe en euros de las ayudas concedidas a pymes beneficiarias de proyectos de innovación promovidos por la Diputación Foral (%)	Porcentaje	=	0,00	0,00	0,00	0,00
Empresas creadas o aceleradas en el marco de proyectos estratégicos de la Diputación Foral	Número	=	0,00	0,00	0,00	0,00

### Líneas de acción y acciones asociadas al objetivo

#### 1. Línea de Acción:

Seguir impulsando la competitividad del tejido empresarial desde la innovación, el conocimiento avanzado y el valor añadido para dar una respuesta adecuada a las necesidades y retos territoriales, ambientales y sociales.



46,12 %



53,82 %



0,05 %

	Créditos pago	Gastos futuros	Ingreso afectado	Fecha inicio	Fecha final	Etorkizuna eraikiz
--	---------------	----------------	------------------	--------------	-------------	--------------------

<b>Total línea acción</b>	<b>4.150.618,89</b>	<b>1.455.000,00</b>	<b>12.000,00</b>	<b>01/01/2025</b>	<b>31/12/2026</b>	
---------------------------	---------------------	---------------------	------------------	-------------------	-------------------	--

#### 1.1 Acción

Impulso a la innovación, transformación digital y la Industria 4.0

2.215.895,85	910.000,00	12.000,00	01/01/2025	31/12/2026	
--------------	------------	-----------	------------	------------	--

#### 1.2 Acción

Impulso de actuaciones en sectores estratégicos impulsando las tecnologías de la Industria 4.0: · Electromovilidad

1.013.793,20	335.000,00		01/01/2025	31/12/2026	
--------------	------------	--	------------	------------	--

#### 1.3 Acción

Impulso de actuaciones en sectores estratégicos impulsando las tecnologías digitales: · Ciberseguridad

488.761,10	100.000,00		01/01/2025	31/12/2026	
------------	------------	--	------------	------------	--

#### 1.4 Acción

Impulso de actuaciones en sectores estratégicos impulsando las tecnologías digitales: · Gastronomía

429.113,10	110.000,00		01/01/2025	31/12/2026	
------------	------------	--	------------	------------	--

#### 1.5 Acción





Incluir cláusulas lingüísticas renovadas en contratos o subvenciones de alto impacto lingüístico

3.055,64			01/01/2025	31/12/2025	
----------	--	--	------------	------------	--

#### 2. Línea de Acción:

Impulsar las transiciones necesarias para apoyar la competitividad de las pymes.



	 20,05 %	 42,55 %	 12,47 %	 24,94 %			
	<b>Créditos pago</b>	<b>Gastos futuros</b>	<b>Ingreso afectado</b>	<b>Fecha inicio</b>	<b>Fecha final</b>	<b>Etorkizuna eraikiz</b>	
<b>Total línea acción</b>	1.799.727,08	250.000,00		01/01/2025	31/12/2026		
<b>2.1 Acción</b> Trabajar conjuntamente con los agentes socioeconómicos, en particular con las Agencias de Desarrollo Comarcal para el acercamiento de las empresas de menor tamaño a la innovación tecnológica y la transformación digital.	772.226,20	250.000,00		01/01/2025	31/12/2026		
<b>2.2 Acción</b> GIPUZKOA TALENT	1.027.500,88			01/01/2025	31/12/2025		

## PLAN DE IGUALDAD DE GÉNERO

**Relevancia de género del programa:** Media

**Colectivo afectado por el programa :**

Personas adultas

**Capacidad(es) afectada(s) por el programa:**

Acceso a un trabajo remunerado en condiciones adecuadas

**Descripción detallada de la necesidad:**

Las mujeres suponían en 2023 (EUSTAT) el 48% de la población activa, siete décimas más que el año precedente. La población ocupada femenina creció ligeramente, mientras que la masculina decrecía ligeramente. La tasa de paro de los hombres descendió en el ejercicio, dos décimas, mientras que la de mujeres lo hizo en cuatro. La distribución sectorial del empleo es claramente diferente entre hombre y mujeres, el 87,5 de las mujeres se dedican al sector de los servicios, suponiendo el 59,9 del empleo total en el sector, mientras que su presencia en el resto de sectores es muy inferior, 20,9% en la Industria, 15,5 en la construcción y un 13,( en el sector primario. Según datos de EUSTAT de 2019, el índice de igualdad de género de Euskadi se sitúa en el 73,1 sobre 100; un indicador que coloca a Euskadi en el octavo puesto dentro del ranking de la Unión Europea, sin embargo, por detrás del Estado. En el caso de Gipuzkoa supera en más de un punto porcentual tanto a Bizkaia (1,6) como a Araba (1,3). Según estos datos, las mujeres vascas están infrarepresentadas en los puestos de poder y en los ámbitos económicos y sociales.

<b>Cuantificación:</b>	153.045,81	( 2,00 % )
<b>Cred.Pago:</b>	118.945,81	( 2,00 % )
<b>Gastos Futuros:</b>	34.100,00	( 2,00 % )

Categoría	Cómo	% Cómo	Indicador asociado
Bg.OO. 5.1. Profundizar en la integración sistemática de la variable sexo en la generación, tratamiento y difusión de la información, avanzando en la creación e incorporación de indicadores tanto referidos a personas, como a procesos y procedimientos de integración de la perspectiva de género.	Bg.5.1.3 Introducción de datos desagregados por sexo e indicadores de género en los estudios, planes, memorias y resto de documentación estratégica de la DFG.	( 100,00 % )	



## PLAN DE IGUALDAD LINGÜÍSTICA

### Descripción detallada de la necesidad:

Priorizar que la relación con las personas solicitantes de subvención sea en euskara

### Categoría

### Cómo

6.- Hizkuntza-klausulak

6.- Hizkuntza-klausulak

ODS

**Descripción detallada de la necesidad:**



La generación de empleo decente y crecimiento humano estimulando el crecimiento económico sostenible mediante el aumento de los niveles de productividad y la innovación tecnológica, así como a través del fomento de políticas que estimulen el espíritu empresarial y la creación de empleo de calidad, permitiendo reducir las desigualdades sociales.

El apoyo a la Industria como motor fundamental del crecimiento y el desarrollo económico, a la vez que contribuye a encontrar soluciones permanentes a los desafíos económicos y ambientales, al igual que la oferta de nuevos empleos y la promoción de la eficiencia energética.

Todo ello en el marco del concepto de gobernanza colaborativa impulsado por Etorbizuna Eraikiz, a fin de mejorar el diseño y la eficacia de las políticas públicas.

**Cuantificación:** 7.655.345,97 ( 100,00 % )

**Relación de ODS asociados al programa**

ODS, Metas y Líneas de Acción		Créditos de pago	Gastos futuros
	4-Educación de calidad Garantizar una educación de calidad inclusiva y equitativa, y promover las oportunidades de aprendizaje permanente para todos.	<b>411.000,35</b>	
<b>Meta</b>	4.4 - De aquí a 2030, aumentar considerablemente el número de jóvenes y adultos que tienen las competencias necesarias, en particular técnicas y profesionales, para acceder al empleo, el trabajo decente y el emprendimiento	411.000,35	
<b>Líneas de acción</b>			
	Impulsar las transiciones necesarias para apoyar la competitividad de las pymes.	411.000,35	
	8-Trabajo decente y crecimiento económico Fomentar el crecimiento económico sostenido, inclusivo y sostenible, el empleo pleno y productivo, y el trabajo decente para todos.	<b>2.721.131,79</b>	<b>736.400,00</b>
<b>Meta</b>	8.02 - Lograr niveles más elevados de productividad económica mediante la diversificación, la modernización tecnológica y la innovación, entre otras cosas centrándose en los sectores con gran valor añadido y un uso intensivo de la mano de obra	2.104.631,26	736.400,00
<b>Líneas de acción</b>			
	Seguir impulsando la competitividad del tejido empresarial desde la innovación, el conocimiento avanzado y el valor añadido para dar una respuesta adecuada a las necesidades y retos territoriales, ambientales y sociales.	1.911.574,71	673.900,00
	Impulsar las transiciones necesarias para apoyar la competitividad de las pymes.	193.056,55	62.500,00
<b>Meta</b>	8.05 - De aquí a 2030, lograr el empleo pleno y productivo y el trabajo decente para todas las mujeres y los hombres, incluidos los jóvenes y las personas con discapacidad, así como la igualdad de remuneración por trabajo de igual valor	616.500,53	
<b>Líneas de acción</b>			
	Impulsar las transiciones necesarias para apoyar la competitividad de las pymes.	616.500,53	

ODS, Metas y Líneas de Acción		Créditos de pago	Gastos futuros
	<p>9-Industria, innovación e infraestructura</p> <p>Desarrollar infraestructuras resilientes, promover la industrialización inclusiva y sostenible, y fomentar la innovación.</p>	<b>2.429.045,09</b>	<b>843.600,00</b>
<b>Meta</b>	9.4 - De aquí a 2030, modernizar la infraestructura y reconvertir las industrias para que sean sostenibles, utilizando los recursos con mayor eficacia y promoviendo la adopción de tecnologías y procesos industriales limpios y ambientalmente racionales.	334.551,76	110.550,00
<b>Líneas de acción</b>			
	Seguir impulsando la competitividad del tejido empresarial desde la innovación, el conocimiento avanzado y el valor añadido para dar una respuesta adecuada a las necesidades y retos territoriales, ambientales y sociales.	334.551,76	110.550,00
<b>Meta</b>	9.5 - Aumentar la investigación científica y mejorar la capacidad tecnológica de los sectores industriales, entre otras cosas fomentando la innovación y aumentando considerablemente, de aquí a 2030, el número de personas que trabajan en investigación y desarrollo por millón de habitantes y los gastos de los sectores público y privado en investigación y desarrollo	2.094.493,33	733.050,00
<b>Líneas de acción</b>			
	Seguir impulsando la competitividad del tejido empresarial desde la innovación, el conocimiento avanzado y el valor añadido para dar una respuesta adecuada a las necesidades y retos territoriales, ambientales y sociales.	1.901.436,78	670.550,00
	Impulsar las transiciones necesarias para apoyar la competitividad de las pymes.	193.056,55	62.500,00
	<p>17-Alianzas para lograr los objetivos</p> <p>Fortalecer los medios de ejecución y reavivar la alianza mundial para el desarrollo sostenible.</p>	<b>386.113,10</b>	<b>125.000,00</b>
<b>Meta</b>	17.17 - Fomentar y promover la constitución de alianzas eficaces en las esferas pública, público-privada y de la sociedad civil, aprovechando la experiencia y las estrategias de obtención de recursos de las alianzas	386.113,10	125.000,00
<b>Líneas de acción</b>			
	Impulsar las transiciones necesarias para apoyar la competitividad de las pymes.	386.113,10	125.000,00
	<p>18-Diversidad cultural y lingüística</p> <p>18-Diversidad cultural y lingüística</p>	<b>3.055,64</b>	
<b>Meta</b>	- Empoderar y dar visibilidad a las comunidades con lenguas en situación de minorización a fin de fortalecer las diferentes identidades	3.055,64	
<b>Líneas de acción</b>			
	Seguir impulsando la competitividad del tejido empresarial desde la innovación, el conocimiento avanzado y el valor añadido para dar una respuesta adecuada a las necesidades y retos territoriales, ambientales y sociales.	3.055,64	
<b>Total</b>		<b>5.950.345,97</b>	<b>1.705.000,00</b>



**PROGRAMAREN AURREKONTUAREN LABURPENA / RESUMEN DEL PRESUPUESTO DEL PROGRAMA**

Gastuen kapituluak / Capítulos gastos	2024	2025	Datozen urteetako gastuak/Gastos Futuros				
			2026	2027	2028	2029 eta hurrengoak/ 2029 y siguientes	Guztira / Total
1. LANGILERIA GASTUAK GASTOS DE PERSONAL		411.131,00					
2. ONDASUN ETA ZERBITZUEN GASTU ARRUNTAK GASTOS CORRIENTES EN BIENES Y SERVICIOS		200.000,00					
3. FINANTZA GASTUAK GASTOS FINANCIEROS							
4. TRANSFERENTZIA ARRUNTAK TRANSFERENCIAS CORRIENTES	1.360.000,00	3.218.477,00	865.000,00				865.000,00
5. KONTINGENTZIETARAKO ETA BESTE EZUSTEKO BATZUETARAKO FUNTSA FONDO DE CONTINGENCIA Y OTROS IMPREVISTOS							
<b>Eragiketa arruntak, guztira Total operaciones corrientes</b>	<b>1.360.000,00</b>	<b>3.829.608,00</b>	<b>865.000,00</b>				<b>865.000,00</b>
6. INBERTSIO ERREALAK INVERSIONES REALES							
7. KAPITAL TRANSFERENTZIAK TRANSFERENCIAS DE CAPITAL	240.722,00	2.120.738,00	840.000,00				840.000,00
<b>Kapitaleko eragiketak, guztira Total operaciones de capital</b>	<b>240.722,00</b>	<b>2.120.738,00</b>	<b>840.000,00</b>				<b>840.000,00</b>
8. AKTIBO FINANTZARIOAK ACTIVOS FINANCIEROS							
9. PASIBO FINANTZARIOAK PASIVOS FINANCIEROS							
<b>Finantza eragiketak, guztira Total operaciones financieras</b>							
<b>Guztira / Total</b>	<b>1.600.722,00</b>	<b>5.950.346,00</b>	<b>1.705.000,00</b>				<b>1.705.000,00</b>

Planen zenbateko osoa, kapituluka / Total planes/capítulos	Ordainketa kredituak / Créditos de pago		Datozen urteetako gastuak / Gastos futuros		Guztira / Total	
	Estrategikoa / Estratégico	Operatiboa / Operativo	Estrategikoa / Estratégico	Operatiboa / Operativo	Estrategikoa / Estratégico	Operatiboa / Operativo
1. LANGILERIA GASTUAK GASTOS DE PERSONAL	411.130,97				411.130,97	
2. ONDASUN ETA ZERBITZUEN GASTU ARRUNTAK GASTOS CORRIENTES EN BIENES Y SERVICIOS	200.000,00				200.000,00	
3. FINANTZA GASTUAK GASTOS FINANCIEROS						
4. TRANSFERENTZIA ARRUNTAK TRANSFERENCIAS CORRIENTES	3.218.477,00		865.000,00		4.083.477,00	
5. KONTINGENTZIETARAKO ETA BESTE EZUSTEKO BATZUETARAKO FUNTSA FONDO DE CONTINGENCIA Y OTROS IMPREVISTOS						
<b>Eragiketa arruntak, guztira</b> <b>Total operaciones corrientes</b>	<b>3.829.607,97</b>		<b>865.000,00</b>		<b>4.694.607,97</b>	
6. INBERTSIO ERREALAK INVERSIONES REALES						
7. KAPITAL TRANSFERENTZIAK TRANSFERENCIAS DE CAPITAL	2.120.738,00		840.000,00		2.960.738,00	
<b>Kapitaleko eragiketak, guztira</b> <b>Total operaciones de capital</b>	<b>2.120.738,00</b>		<b>840.000,00</b>		<b>2.960.738,00</b>	
8. AKTIBO FINANTZARIOAK ACTIVOS FINANCIEROS						
9. PASIBO FINANTZARIOAK PASIVOS FINANCIEROS						
<b>Finantza eragiketak, guztira</b> <b>Total operaciones financieras</b>						
<b>Guztira / Total</b>	<b>5.950.345,97</b>		<b>1.705.000,00</b>		<b>7.655.345,97</b>	

Sarrerren kapituluak / Capítulos de ingresos	2025	Gastuari lotutakoak / Afectados a gasto
1. ZUZENKO ZERGAKIMPUESTOS DIRECTOS		
2. ZEHARKAKO ZERGAKIMPUESTOS INDIRECTOS		
3. TASAK ETA BESTELAKO SARRERAKTASAS Y OTROS INGRESOS		
4. TRANSFERENTZIA ARRUNTAKTRANSFERENCIAS CORRIENTES	12.000,00	12.000,00
5. ONDARE SARRERAKINGRESOS PATRIMONIALES		
<b>Eragiketa arruntak, guztira / Total operaciones corrientes</b>	<b>12.000,00</b>	<b>12.000,00</b>
6. INBERTSIO ERREALAK BESTERENTZEAENAJENACION DE INVERSIONES REALES		
7. KAPITAL TRANSFERENTZIAKTRANSFERENCIAS DE CAPITAL		
<b>Kapitaleko eragiketak, guztira / Total operaciones de capital</b>		
8. AKTIKO FINANTZARIOAKACTIVOS FINANCIEROS		
9. PASIBO FINANTZARIOAKPASIVOS FINANCIEROS		
<b>Finantza eragiketak, guztira / Total operaciones financieras</b>		
<b>Guztira / Total</b>	<b>12.000,00</b>	<b>12.000,00</b>