

## DATOS GENERALES DEL PROGRAMA

**Departamento:** 09 - DEPARTAMENTO DE EQUILIBRIO TERRITORIAL VERDE  
**Sección:** 0920 - Dirección General de Montes y Medio Natural  
**Programa:** 200 - Montes y Gestión de Hábitats  
**Funcional:** 412 - Mejoras de las estructuras agropecuarias y de los sistemas productivos

### Tipo de programa:

Finalista

### Misión:

Gestión de Montes de Utilidad Pública, incluyendo los pastos, promoción y control de la silvicultura en montes privados, sanidad forestal, extinción de incendios forestales, uso público del monte, manejo de hábitats y espacios naturales protegidos de montaña. Poner en valor la actividad económica desarrollada en el medio rural como vector fundamental para el mantenimiento de la biodiversidad y los valores paisajísticos en el territorio.

### Diagnóstico de situación:

Gipuzkoa es un territorio montañoso donde más del 73% del territorio tiene la consideración de monte. El 20 % de los montes esta catalogado como espacio natural protegido y el 80% es de titularidad privada. Los montes son fuente de recursos naturales renovables, empleo, biodiversidad y ocio. Juegan un papel fundamental en la lucha contra el cambio climático. Aunque, en general, la población tiene una estrecha relación con nuestros montes se aprecia un riesgo de abandono de la actividad forestal por parte de los titulares debido a la baja rentabilidad y alto riesgo de la actividad forestal.

### Descripción detallada de la necesidad:

La Diputación Foral como institución competente en materia forestal tiene que implementar las políticas necesarias para conseguir una gestión forestal sostenible que compagine los diferentes usos y utilidades del monte. Son fundamentales las ayudas que ofrece para el mantenimiento de la actividad forestal.

### Población objetivo:

Toda la ciudadanía guipuzcoana aunque especialmente los titulares de terrenos forestales

## Estrategia del programa.

### 1. Recursos (inputs):

Recursos económicos. Personal. Vehículos. Herramientas. Asistencias técnicas.

### 2. Actividades/procesos a desarrollar:

Gestión directa de Montes de Utilidad Pública (bosques, pastos de montaña, infraestructuras), supervisión y fomento de la actividad forestal del sector privado, prevención y extinción de incendios forestales, control de plagas y enfermedades forestales, gestión de parques naturales y otros espacios naturales protegidos de montaña, ordenación y fomento de senderos de montaña

### 3. Bienes y Servicios (outputs):

Sector forestal competitivo y ambientalmente sostenible. Espacios naturales protegidos donde se conjugue la actividad económica del sector primario, la conservación de la naturaleza y el uso público.

### Marco regulador del Programa:

Norma Foral 7/2006 de Montes de Gipuzkoa, LEY 9/2021, de 25 de noviembre, de conservación del patrimonio natural de Euskadi, Decreto de ayudas forestales.

## ACTUACIÓN DEPARTAMENTAL VINCULADA AL PLAN ESTRATÉGICO 2024-2027

**Objetivo anual:** Desarrollar la gestión sostenible de los bosques y sus servicios ecosistémicos, y preservar el medio natural y la biodiversidad.

| Indicador  | Unidad de medida | Tipo de objetivo | Ultimo valor | Previsión año en curso | Objetivo anual | Meta legislatura |
|--|------------------|------------------|--------------|------------------------|----------------|------------------|
| Nº de usuarios de senderos contabilizados en la red de seguimiento   | Número           | >=               | 782.000,00   | 701.255,00             | 701.255,00     | 2.805.020,00     |
| Longitud (Km) de senderos mantenidos                                 | Número           | >=               | 2.200,00     | 2.173,00               | 2.173,00       | 8.692,00         |
| Capacidad de absorción de CO2 de la masa forestal de Gipuzkoa        | Número           | =                | 0,00         | 100.000,00             | 300.000,00     | 0,00             |
| Valor económico de los servicios ecosistémicos forestales (€/ha/año) | Número           | =                | 0,00         | 30.000,00              | 100.000,00     | 0,00             |
| Superficie Forestal gestionada en Gipuzkoa (ha)                      | Número           | =                | 0,00         | 800,00                 | 1.500,00       | 0,00             |
| Inversión realizada en el medio natural (€/año)                      | Número           | =                | 0,00         | 0,00                   | 300.000,00     | 0,00             |
| Superficie HA restauradas a través de IV                             | Número           | >=               | 50,50        | 55,00                  | 65,00          | 80,00            |
| Sumidero de CO2  | Número           | >=               | 22,67        | 24,00                  | 26,00          | 30,00            |

### Líneas de acción y acciones asociadas al objetivo

#### 1. Línea de Acción:

Conservar los recursos naturales y gestionar los ecosistemas.



96,84 %



3,16 %

**Créditos pago**

**Gastos futuros**

**Ingreso afectado**

**Fecha inicio**

**Fecha final**

**Etorkizuna eraikiz**

#### Total línea acción

1.138.739,33

90.180,00

01/01/2025

31/12/2025

#### 1.1 Acción

Mantenimiento de senderos de montaña de titularidad foral

401.492,76

90.180,00

01/01/2025

31/12/2025

#### 1.2 Acción

Proceso participativo

35.998,48

01/01/2025

31/12/2025

#### 1.3 Acción

Gestión de la red de parketxes

540.000,00

01/01/2025

31/12/2025

#### 1.4 Acción

Acciones comunicativas

161.248,09






01/01/2025




29/12/2025

#### 2. Línea de Acción:

Reforzar la competitividad del sector forestal.



|   |  29,37 %   |  70,00 %   |  0,63 % |                     |                    |                           |
|---|---|---|--|---------------------|--------------------|---------------------------|
|   | <b>Créditos pago</b>  | <b>Gastos futuros</b>   | <b>Ingreso afectado</b>  | <b>Fecha inicio</b> | <b>Fecha final</b> | <b>Etorkizuna eraikiz</b> |
| <b>Total línea acción</b>   | <b>10.730.336,68</b>  | <b>1.638.423,00</b>   | <b>109.820,00</b>  | <b>01/01/2025</b>   | <b>31/12/2026</b>  |                           |
| <b>2.1 Acción</b>   |   |   |  |                     |                    |                           |
| Tramitación de solicitudes de ayudas forestales   | 4.468.399,82  | 1.370.090,00  |  | 01/01/2025          | 31/12/2026         |                           |
| <b>2.2 Acción</b>   |   |   |  |                     |                    |                           |
| Mejora de la red viaria forestal principal  | 513.046,74  | 70.000,00   | 104.329,00   | 01/01/2025          | 31/12/2026         |                           |
| <b>2.3 Acción</b>   |   |   |  |                     |                    |                           |
| Inversiones de mejora de pastos   | 1.475.649,26  |   |  | 01/01/2025          | 29/12/2025         |                           |
| <b>2.4 Acción</b>   |   |   |  |                     |                    |                           |
| Impulso a la certificación de la gestión forestal sostenible  | 19.384,00   |   |  | 01/01/2025          | 28/12/2025         |                           |
| <b>2.5 Acción</b>   |   |   |  |                     |                    |                           |
| Apoyo a las asociaciones del sector forestal  | 213.333,00  | 48.333,00   |  | 01/01/2025          | 31/12/2026         |                           |
| <b>2.6 Acción</b>   |   |   |  |                     |                    |                           |
| Asesoramiento en tramitación de expedientes forestales  | 700.033,11  |   |  | 01/01/2025          | 28/12/2025         |                           |
| <b>2.7 Acción</b>   |   |   |  |                     |                    |                           |
| Inversiones de mejora de Montes   | 1.084.315,70  |   | 5.491,00   | 01/01/2025          | 31/12/2025         |                           |
| <b>2.8 Acción</b>   |   |   |  |                     |                    |                           |
| Kimuberritu   | 22.499,05   |   |  | 01/01/2025          | 31/12/2025         | ✓                         |
| <b>2.9 Acción</b>   |   |   |  |                     |                    |                           |
| Basotik   | 2.000.000,00  |   |  | 01/01/2025          | 29/12/2025         | ✓                         |
| <b>2.10 Acción</b>  |   |   |  |                     |                    |                           |
| Deslinde de parcelas rurales  | 233.676,00  | 150.000,00  |  | 01/01/2025          | 31/12/2026         | ✓                         |
| <b>3. Línea de Acción:</b>  |   |   |  |                     |                    |                           |
| Impulsar actuaciones de conservación del patrimonio natural.  |   |   |  |                     |                    |                           |
|   |  35,00 % |  65,00 % |  |                     |                    |                           |
|   | <b>Créditos pago</b>  | <b>Gastos futuros</b>   | <b>Ingreso afectado</b>  | <b>Fecha inicio</b> | <b>Fecha final</b> | <b>Etorkizuna eraikiz</b> |
| <b>Total línea acción</b>   | <b>1.060.161,29</b>   |   |  | <b>01/01/2025</b>   | <b>31/12/2025</b>  |                           |
| <b>3.1 Acción</b>   |   |   |  |                     |                    |                           |
| Redacción y aprobación de planes de gestión de las zonas especiales de conservación Aralar y Aizkorri-Aratz | 50.998,09   |   |  | 01/01/2025          | 29/12/2025         |                           |

|   | Créditos pago   | Gastos futuros          | Ingreso afectado        | Fecha inicio                  | Fecha final           | Etorkizuna eraikiz        |
|---|---|-------------------------|-------------------------|-------------------------------|-----------------------|---------------------------|
| <b>3.2 Acción</b><br>Administración de los espacios naturales protegidos  | 1.009.163,20  |                         |                         | 01/01/2025                    | 31/12/2025            |                           |
| <b>ACTUACIÓN OPERATIVA DEL DEPARTAMENTO</b>   |   |                         |                         |                               |                       |                           |
| <b>Objetivo anual:</b>  | Fomentar y poner en valor la actividad del primer sector en el medio rural como generador de bioeconomía y servicios ecosistémicos (alimentos locales, recreo y paisaje, identidad cultural, etc.) mejorando la competitividad de las explotaciones |                         |                         |                               |                       |                           |
| <b>Indicador</b>  | <b>Unidad de medida</b>   | <b>Tipo de objetivo</b> | <b>Ultimo valor</b>     | <b>Previsión año en curso</b> | <b>Objetivo anual</b> | <b>Meta legislatura</b>   |
| AD314 Cabezas de ganao que utilizan los pastos públicos (UGM)   | Número  | >=                      | 5.833,00                | 5.781,00                      | 5.781,00              | 23.124,00                 |
| <b>Líneas de acción y acciones asociadas al objetivo</b>  |   |                         |                         |                               |                       |                           |
| <b>1. Línea de Acción:</b><br>Mejora de la eficiencia en la prestación de servicios, racionalización de la normativa y redacción del nuevo PDR  |   |                         |                         |                               |                       |                           |
|  6,13 %  89,54 %  2,82 % |   |                         |                         |                               |                       |                           |
|   | <b>Créditos pago</b>  | <b>Gastos futuros</b>   | <b>Ingreso afectado</b> | <b>Fecha inicio</b>           | <b>Fecha final</b>    | <b>Etorkizuna eraikiz</b> |
| <b>Total línea acción</b>   | <b>1.461.675,72</b>   | <b>355.572,00</b>       |                         | <b>01/01/2025</b>             | <b>31/12/2026</b>     |                           |
| <b>1.1 Acción</b><br>Actualización de acciones forestales del Plan de Desarrollo Rural del País Vasco   | 44.998,09   |                         |                         | 01/01/2025                    | 29/12/2025            |                           |
| <b>1.2 Acción</b><br>Extinción de incendios forestales  | 1.152.963,22  | 355.572,00              |                         | 01/01/2025                    | 31/12/2026            |                           |
| <b>1.3 Acción</b><br>Apoyo a la gestión realizada por entidades locales   | 146.219,18  |                         |                         | 01/01/2025                    | 29/12/2025            |                           |
| <b>1.4 Acción</b><br>Identificación y mejora de procesos  | 89.996,18   |                         |                         | 01/01/2025                    | 28/12/2025            |                           |
| <b>1.5 Acción</b><br>Incluir cláusulas lingüísticas renovadas en contratos o subvenciones de alto impacto lingüístico del programa.   | 27.499,05   |                         |                         | 01/01/2025                    | 31/12/2025            |                           |



## PLAN DE IGUALDAD DE GÉNERO

**Relevancia de género del programa:** Baja

**Colectivo afectado por el programa :**

La población en su conjunto

**Capacidad(es) afectada(s) por el programa:**

Acceso al ocio y al deporte

**Descripción detallada de la necesidad:**

La edad media de los titulares de terrenos forestales es de 63 años y el 34% son mujeres. Necesidad de integrar la perspectiva de género en la política pública



## PLAN DE IGUALDAD LINGÜÍSTICA

### Descripción detallada de la necesidad:

En el sector forestal hay una alta proporción de vascoparlantes. Se prioriza que la relación con las personas solicitantes de subvención y destinatarias de los servicios sea en euskara

### Categoría

### Cómo

6.- Hizkuntza-klausulak

6.- Hizkuntza-klausulak

ODS



**Descripción detallada de la necesidad:**

Este programa contribuye al logro de diversos ODS: 3, 8, 11, 13, 15, 16 y 17


**Cuantificación:** 16.357.408,97 ( 99,83 % )

**Relación de ODS asociados al programa**

| ODS, Metas y Líneas de Acción  |  | Créditos de pago    | Gastos futuros    |
|--|--|---------------------|-------------------|
|                                  | <p>8-Trabajo decente y crecimiento económico</p> <p>Fomentar el crecimiento económico sostenido, inclusivo y sostenible, el empleo pleno y productivo, y el trabajo decente para todos.</p>  | <b>3.266.463,99</b> | <b>477.027,00</b> |
| <b>Meta</b>  | 8.03 - Promover políticas orientadas al desarrollo que apoyen las actividades productivas, la creación de puestos de trabajo decentes, el emprendimiento, la creatividad y la innovación, y fomentar la formalización y el crecimiento de las microempresas y las pequeñas y medianas empresas, incluso mediante el acceso a servicios financieros | 3.266.463,99        | 477.027,00        |
| <b>Líneas de acción</b>  |  |                     |                   |
| Mejora de la eficiencia en la prestación de servicios, racionalización de la normativa y redacción del nuevo PDR |  | 111.362,89          |                   |
| Reforzar la competitividad del sector forestal.  |  | 3.155.101,10        | 477.027,00        |
|                                | <p>11-Ciudades y comunidades sostenibles</p> <p>Conseguir que las ciudades y los asentamientos humanos sean inclusivos, seguros, resilientes y sostenibles.</p>  | <b>371.056,45</b>   |                   |
| <b>Meta</b>  | 11.4 - Redoblar los esfuerzos para proteger y salvaguardar el patrimonio cultural, natural e histórico de Gipuzkoa   | 371.056,45          |                   |
| <b>Líneas de acción</b>  |  |                     |                   |
| Impulsar actuaciones de conservación del patrimonio natural.   |  | 371.056,45          |                   |
|                                | <p>13-Acción por el clima</p> <p>Tomar medidas urgentes para combatir el cambio climático y sus efectos (tomando nota de los acuerdos adoptados en el foro de la Convención Marco de las Naciones Unidas sobre el Cambio Climático).</p>   | <b>1.102.740,85</b> |                   |
| <b>Meta</b>  | 13.3 - Mejorar la educación, la sensibilización y la capacidad humana e institucional respecto de la mitigación del cambio climático, la adaptación a él, la reducción de sus efectos y la alerta temprana   | 1.102.740,85        |                   |
| <b>Líneas de acción</b>  |  |                     |                   |
| Conservar los recursos naturales y gestionar los ecosistemas.  |  | 1.102.740,85        |                   |

| ODS, Metas y Líneas de Acción   |   | Créditos de pago    | Gastos futuros |
|---|---|---------------------|----------------|
|  <p>15-Vida de ecosistemas terrestres</p> <p>Proteger, restaurar y promover la utilización sostenible de los ecosistemas terrestres, gestionar de manera sostenible los bosques, combatir la desertificación y detener y revertir la degradación de la tierra, y frenar la pérdida de diversidad biológica.</p> | <b>9.471.977,58</b>   | <b>1.502.468,10</b> |                |
| <b>Meta</b>   | 15.5 - Adoptar medidas urgentes y significativas para reducir la degradación de los hábitats naturales, detener la pérdida de biodiversidad y proteger las especies amenazadas y evitar su extinción  | 318.048,39          |                |
| <b>Líneas de acción</b>   |   |                     |                |
|   | Impulsar actuaciones de conservación del patrimonio natural.  | 318.048,39          |                |
| <b>Meta</b>   | 15.1 - Asegurar la conservación, el restablecimiento y el uso sostenible de los ecosistemas terrestres y los ecosistemas interiores de agua dulce y sus servicios, en particular los bosques, los humedales, las montañas y las zonas áridas, en consonancia con las obligaciones contraídas en virtud de acuerdos internacionales. | 2.737.549,62        | 219.202,55     |
| <b>Líneas de acción</b>   |   |                     |                |
|   | Mejora de la eficiencia en la prestación de servicios, racionalización de la normativa y redacción del nuevo PDR  | 627.658,32          | 177.786,00     |
|   | Reforzar la competitividad del sector forestal.   | 2.109.891,30        | 41.416,55      |
| <b>Meta</b>   | 15.2 - Promover la puesta en práctica de la gestión sostenible de todos los tipos de bosques, detener la deforestación, recuperar los bosques degradados y aumentar considerablemente la forestación y la reforestación.  | 3.239.140,60        | 573.448,05     |
| <b>Líneas de acción</b>   |   |                     |                |
|   | Reforzar la competitividad del sector forestal.   | 3.239.140,60        | 573.448,05     |
| <b>Meta</b>   | 15.4 - Para 2030, velar la conservación de los ecosistemas montañosos, incluida su diversidad biológica, a fin de mejorar su capacidad de proporcionar beneficios esenciales para el desarrollo sostenible.   | 3.177.238,97        | 709.817,50     |
| <b>Líneas de acción</b>   |   |                     |                |
|   | Mejora de la eficiencia en la prestación de servicios, racionalización de la normativa y redacción del nuevo PDR  | 643.978,74          | 177.786,00     |
|   | Reforzar la competitividad del sector forestal.   | 2.162.203,78        | 532.031,50     |
|   | Impulsar actuaciones de conservación del patrimonio natural.  | 371.056,45          |                |
|  <p>16-Paz, justicia e instituciones sólidas</p> <p>Promover sociedades pacíficas e inclusivas para el desarrollo sostenible, facilitar acceso a la justicia para todos y crear instituciones eficaces, responsables e inclusivas a todos los niveles.</p>  | <b>35.998,48</b>  |                     |                |
| <b>Meta</b>   | 16.07 - Garantizar la adopción en todos los niveles de decisiones inclusivas, participativas y representativas que respondan a las necesidades  | 35.998,48           |                |



| ODS, Metas y Líneas de Acción  |   | Créditos de pago     | Gastos futuros      |
|--|---|----------------------|---------------------|
| <b>Líneas de acción</b>  |   |                      |                     |
| Conservar los recursos naturales y gestionar los ecosistemas.  |   | 35.998,48            |                     |
|                                  | 17-Alianzas para lograr los objetivos<br>Fortalecer los medios de ejecución y reavivar la alianza mundial para el desarrollo sostenible.  | <b>115.176,61</b>    | <b>14.499,90</b>    |
| <b>Meta</b>  | 17.17 - Fomentar y promover la constitución de alianzas eficaces en las esferas pública, público-privada y de la sociedad civil, aprovechando la experiencia y las estrategias de obtención de recursos de las alianzas | 115.176,61           | 14.499,90           |
| <b>Líneas de acción</b>  |   |                      |                     |
| Mejora de la eficiencia en la prestación de servicios, racionalización de la normativa y redacción del nuevo PDR |   | 51.176,71            |                     |
| Reforzar la competitividad del sector forestal.  |   | 63.999,90            | 14.499,90           |
| <b>Total</b>   |   | <b>14.363.413,97</b> | <b>1.993.995,00</b> |



**PROGRAMAREN AURREKONTUAREN LABURPENA / RESUMEN DEL PRESUPUESTO DEL PROGRAMA**

| Gastuen kapituluak /<br>Capítulos gastos  | 2024                 | 2025                 | Datozen urteetako gastuak/Gastos Futuros |      |      |  |                     |
|---|----------------------|----------------------|--|------|------|--|---------------------|
|   |                      |                      | 2026                                     | 2027 | 2028 | 2029 eta<br>hurrengoak/<br>2029 y siguientes | Guztira /<br>Total  |
| 1. LANGILERIA GASTUAK<br>GASTOS DE PERSONAL   | 4.171.511,00         | 4.499.809,00         |  |      |      |  |                     |
| 2. ONDASUN ETA ZERBITZUEN<br>GASTU ARRUNTAK<br>GASTOS CORRIENTES EN<br>BIENES Y SERVICIOS                           | 1.084.761,67         | 1.231.598,00         |  |      |      |  |                     |
| 3. FINANTZA GASTUAK<br>GASTOS FINANCIEROS   |                      |                      |  |      |      |  |                     |
| 4. TRANSFERENTZIA ARRUNTAK<br>TRANSFERENCIAS<br>CORRIENTES  | 1.849.120,45         | 1.745.428,00         | 411.995,00                               |      |      |  | 411.995,00          |
| 5. KONTINGENTZIETARAKO ETA<br>BESTE EZUSTEKO<br>BATZUETARAKO FUNTSA<br>FONDO DE CONTINGENCIA Y<br>OTROS IMPREVISTOS |                      |                      |  |      |      |  |                     |
| <b>Eragiketa arruntak, guztira<br/>Total operaciones corrientes</b>   | <b>7.105.393,12</b>  | <b>7.476.835,00</b>  | <b>411.995,00</b>                        |      |      |  | <b>411.995,00</b>   |
| 6. INBERTSIO ERREALAK<br>INVERSIONES REALES   | 1.535.705,36         | 1.413.479,00         |  |      |      |  |                     |
| 7. KAPITAL TRANSFERENTZIAK<br>TRANSFERENCIAS DE CAPITAL   | 3.292.220,72         | 3.900.599,00         | 1.582.000,00                             |      |      |  | 1.582.000,00        |
| <b>Kapitaleko eragiketak, guztira<br/>Total operaciones de capital</b>  | <b>4.827.926,08</b>  | <b>5.314.078,00</b>  | <b>1.582.000,00</b>                      |      |      |  | <b>1.582.000,00</b> |
| 8. AKTIBO FINANTZARIOAK<br>ACTIVOS FINANCIEROS  | 1.600.000,00         | 1.600.000,00         |  |      |      |  |                     |
| 9. PASIBO FINANTZARIOAK<br>PASIVOS FINANCIEROS  |                      |                      |  |      |      |  |                     |
| <b>Finantza eragiketak, guztira<br/>Total operaciones financieras</b>   | <b>1.600.000,00</b>  | <b>1.600.000,00</b>  |  |      |      |  |                     |
| <b>Guztira / Total</b>  | <b>13.533.319,20</b> | <b>14.390.913,00</b> | <b>1.993.995,00</b>                      |      |      |  | <b>1.993.995,00</b> |

| Planen zenbateko osoa, kapituluka /<br>Total planes/capítulos   | Ordainketa kredituak /<br>Créditos de pago |                           | Datozen urteetako gastuak /<br>Gastos futuros |                           | Guztira /<br>Total            |                           |
|---|--|---------------------------|---|---------------------------|-------------------------------|---------------------------|
|   | Estrategikoa /<br>Estratégico              | Operatiboa /<br>Operativo | Estrategikoa /<br>Estratégico                 | Operatiboa /<br>Operativo | Estrategikoa /<br>Estratégico | Operatiboa /<br>Operativo |
| 1. LANGILERIA GASTUAK<br>GASTOS DE PERSONAL   | 3.892.334,80                               | 607.474,22                |   |                           | 3.892.334,80                  | 607.474,22                |
| 2. ONDASUN ETA ZERBITZUEN GASTU ARRUNTAK<br>GASTOS CORRIENTES EN BIENES Y SERVICIOS                           | 804.196,50                                 | 427.401,50                |   |                           | 804.196,50                    | 427.401,50                |
| 3. FINANTZA GASTUAK<br>GASTOS FINANCIEROS   |  |                           |   |                           |                               |                           |
| 4. TRANSFERENTZIA ARRUNTAK<br>TRANSFERENCIAS CORRIENTES   | 1.333.633,00                               | 411.795,00                | 56.423,00                                     | 355.572,00                | 1.390.056,00                  | 767.367,00                |
| 5. KONTINGENTZIETARAKO ETA BESTE EZUSTEKO<br>BATZUETARAKO FUNTSA<br>FONDO DE CONTINGENCIA Y OTROS IMPREVISTOS |  |                           |   |                           |                               |                           |
| <b>Eragiketa arruntak, guztira<br/>Total operaciones corrientes</b>   | <b>6.030.164,30</b>                        | <b>1.446.670,72</b>       | <b>56.423,00</b>                              | <b>355.572,00</b>         | <b>6.086.587,30</b>           | <b>1.802.242,72</b>       |
| 6. INBERTSIO ERREALAK<br>INVERSIONES REALES   | 1.398.474,00                               | 15.005,00                 |   |                           | 1.398.474,00                  | 15.005,00                 |
| 7. KAPITAL TRANSFERENTZIAK<br>TRANSFERENCIAS DE CAPITAL   | 3.900.599,00                               |                           | 1.582.000,00                                  |                           | 5.482.599,00                  |                           |
| <b>Kapitaleko eragiketak, guztira<br/>Total operaciones de capital</b>  | <b>5.299.073,00</b>                        | <b>15.005,00</b>          | <b>1.582.000,00</b>                           |                           | <b>6.881.073,00</b>           | <b>15.005,00</b>          |
| 8. AKTIBO FINANTZARIOAK<br>ACTIVOS FINANCIEROS  | 1.600.000,00                               |                           |   |                           | 1.600.000,00                  |                           |
| 9. PASIBO FINANTZARIOAK<br>PASIVOS FINANCIEROS  |  |                           |   |                           |                               |                           |
| <b>Finantza eragiketak, guztira<br/>Total operaciones financieras</b>   | <b>1.600.000,00</b>                        |                           |   |                           | <b>1.600.000,00</b>           |                           |
| <b>Guztira / Total</b>  | <b>12.929.237,30</b>                       | <b>1.461.675,72</b>       | <b>1.638.423,00</b>                           | <b>355.572,00</b>         | <b>14.567.660,30</b>          | <b>1.817.247,72</b>       |

| Sarrerren kapituluak / Capítulos de ingresos                                 | 2024              | 2025              | Gastuari lotutakoak /<br>Afectados a gasto |
|--|-------------------|-------------------|--|
| 1. ZUZENEKO ZERGAK<br>IMPUESTOS DIRECTOS                                     |                   |                   |  |
| 2. ZEHARKAKO ZERGAK<br>IMPUESTOS INDIRECTOS                                  |                   |                   |  |
| 3. TASAK ETA BESTELAKO SARRERAK<br>TASAS Y OTROS INGRESOS                    | 104.000,00        | 104.000,00        |  |
| 4. TRANSFERENTZIA ARRUNTAK<br>TRANSFERENCIAS CORRIENTES                      |                   |                   |  |
| 5. ONDARE SARRERAK<br>INGRESOS PATRIMONIALES                                 | 7.000,00          | 7.000,00          |  |
| <b>Eragiketa arruntak, guztira</b><br><b>Total operaciones corrientes</b>    | <b>111.000,00</b> | <b>111.000,00</b> |  |
| 6. INBERTSIO ERREALAK BESTERENTZEA<br>ENAJENACION DE INVERSIONES REALES      |                   |                   |  |
| 7. KAPITAL TRANSFERENTZIAK<br>TRANSFERENCIAS DE CAPITAL                      |                   | 200.000,00        | 200.000,00                                 |
| <b>Kapitaleko eragiketak, guztira</b><br><b>Total operaciones de capital</b> |                   | <b>200.000,00</b> | <b>200.000,00</b>                          |
| 8. AKTIKO FINANTZARIOAK<br>ACTIVOS FINANCIEROS                               |                   |                   |  |
| 9. PASIBO FINANTZARIOAK<br>PASIVOS FINANCIEROS                               |                   |                   |  |
| <b>Finantza eragiketak, guztira</b><br><b>Total operaciones financieras</b>  |                   |                   |  |
| <b>Guztira / Total</b>   | <b>111.000,00</b> | <b>311.000,00</b> | <b>200.000,00</b>                          |