

DATOS GENERALES DEL PROGRAMA

Departamento: 02 - DEPARTAMENTO DE SOSTENIBILIDAD
Sección: 0230 - Dirección General de Obras Hidráulicas
Programa: 300 - Infraestructuras hidráulicas
Funcional: 459 - Otras infraestructuras

Tipo de programa:

Finalista

Misión:

Garantizar el abastecimiento de agua a la población en cantidad y calidad, y eliminar de los ríos los vertidos de aguas residuales sin depurar.

Diagnóstico de situación:

Actualmente aún existen municipios y núcleos de población que no se abastecen del agua proveniente de infraestructuras comarcales. Sus recursos proceden de tomas, sondeos o manantiales que ofrecen, en general, una menor garantía en el suministro que la proporcionada por los sistemas generales. Estas fuentes son vulnerables, por ejemplo, a la contaminación ganadera y al enturbiamiento en épocas de lluvias. Del mismo modo, dependiendo del régimen de lluvias, el caudal suministrado puede llegar a ser insuficiente para satisfacer la demanda de consumo. Las instalaciones de los núcleos suelen tener carencias que no permiten una adecuada gestión de las incidencias mencionadas.

En materia de saneamiento también encontramos municipios y núcleos de población sin una adecuada red de saneamiento, o sin instalaciones de depuración de aguas residuales. Es habitual que estos núcleos viertan sus aguas residuales directamente al medio natural, sin apenas tratamiento previo. De forma puntual pueden existir fosas sépticas que evitan la llegada de sólidos a los cauces, pero la efectividad de estos sistemas de depuración no es apreciable en términos de contaminación por materia orgánica.

Cuando el medio receptor de estos vertidos es un curso de agua de pequeña entidad, se agrava el impacto de los mismos. El acceso de la población y el ganado a esos cauces supone un problema sanitario. A su vez, la contaminación del medio natural afecta de forma directa a los hábitats y especies que ahí se desarrollan.

Descripción detallada de la necesidad:

Para ello, se prevé desarrollar las obras de infraestructura hidráulica necesarias para garantizar el abastecimiento de agua a la población, lo que incluye conceptos relativos tanto a la cantidad como a la calidad del agua suministrada. Del mismo modo, se pretende completar el ciclo integral del agua mediante la ejecución de obras de saneamiento, que permitirán verter las aguas residuales al medio natural una vez depuradas. De este modo, se contribuye directamente a la recuperación de la calidad del agua de los ecosistemas fluviales.

Este programa se alinea con lo establecido en el Objetivo de Desarrollo Sostenible ODS 6 Agua limpia y saneamiento, que habla de garantizar la disponibilidad de agua y su gestión sostenible, y el saneamiento para todos. En otro orden de cosas, y dada la componente técnica del personal adscrito a este programa, desde aquí se da apoyo a otros Servicios y Departamentos de la Diputación, e incluso a otras administraciones que carecen de estos recursos técnicos.

Mediante el Plan Aurrerabide se quiere mejorar continuamente la gestión de la Dirección de Obras Hidráulicas.

Población objetivo:

Aunque las acciones de este programa incidirán finalmente en toda la población guipuzcoana, en primera instancia servirán para proporcionar infraestructuras hidráulicas básicas a los Entes Gestores de abastecimiento y saneamiento, fundamentalmente al Consorcio de Aguas de Gipuzkoa y a las Mancomunidades de Agua del Añarbe y del Txingudi. Igualmente, proporcionará auxilio en el cumplimiento de sus objetivos a otros Departamentos de la Diputación.

Estrategia del programa.

1. Recursos (inputs):

Los recursos básicos del programa están constituidos por el presupuesto y la plantilla técnica, la cual tiene formación y experiencia en la materia.

2. Actividades/procesos a desarrollar:

Planificación, redacción y gestión de proyectos encaminados a la construcción de obras de abastecimiento y saneamiento.

3. Bienes y Servicios (outputs):

Ejecución de obras de abastecimiento a la población con agua de calidad y en cantidad; y obras de saneamiento para la recuperación de la calidad del agua de los ecosistemas fluviales.

Marco regulador del Programa:

Ley 27/1983, de 25 de noviembre, de Relaciones entre las Instituciones Comunes de la Comunidad Autónoma y los Órganos Forales de sus Territorios Históricos.

Ley 1/2006, de 23 de junio, de Aguas.

Real Decreto 1/2016, de 8 de enero, por el que se aprueba la revisión de los Planes Hidrológicos de las demarcaciones hidrográficas del Cantábrico Occidental, Guadalquivir, Ceuta, Melilla, Segura y Júcar, y de la parte española de las demarcaciones hidrográficas del Cantábrico Oriental, Miño-Sil, Duero, Tajo, Guadiana y Ebro.

Real Decreto 849/1986, de 11 de abril, por el que se aprueba el Reglamento del Dominio Público Hidráulico, que desarrolla los títulos preliminar I, IV, V, VI y VII de la Ley 29/1985, de 2 de agosto, de Aguas.

Normativa técnica específica y legislación sectorial.

ACTUACIÓN OPERATIVA DEL DEPARTAMENTO


Objetivo anual: Gestionar los recursos de la Dirección General de Obras Hidráulicas, y prestar asistencia técnica a otros Servicios de la DFG a fin de mejorar su eficiencia.

| Indicador | Unidad de medida | Tipo de objetivo | Ultimo valor | Previsión año en curso | Objetivo anual | Meta legislatura |
|----------------------------------|------------------|------------------|--------------|------------------------|----------------|------------------|
| Número de asistencias realizadas | Número | >= | 12,00 | 5,00 | 10,00 | 20,00 |

Líneas de acción y acciones asociadas al objetivo

1. Línea de Acción:

Dar asistencia técnica a otras unidades y departamentos de esta Diputación, así como a otras entidades externas.



99,71 %

| | Créditos pago | Gastos futuros | Ingreso afectado | Fecha inicio | Fecha final | Etorkizuna eraikiz |
|--|---------------|----------------|------------------|--------------|-------------|--------------------|
| Total línea acción | 127.396,10 | | | 01/01/2025 | 31/12/2025 | |
| 1.1 Acción Gestionar los equipos y materiales de trabajo de la Dirección General de Obras Hidráulicas, y prestar asistencia técnica a otros Servicios de la DFG en relación a proyectos y obras. | 127.396,10 | | | 01/01/2025 | 31/12/2025 | |

Objetivo anual: Completar y mejorar la red de saneamiento de aguas residuales, y reforzar las garantías de los sistemas de abastecimiento de agua potable.

| Indicador | Unidad de medida | Tipo de objetivo | Ultimo valor | Previsión año en curso | Objetivo anual | Meta legislatura |
|--|------------------|------------------|--------------|------------------------|----------------|------------------|
| Número de proyectos redactados de saneamiento o abastecimiento | Número | >= | 25,00 | 20,00 | 25,00 | 40,00 |
| Nº de obras ejecutadas de saneamiento y abastecimiento. | Número | >= | 6,00 | 3,00 | 6,00 | 13,00 |

Líneas de acción y acciones asociadas al objetivo

1. Línea de Acción:

Elaboración de los documentos necesarios para la planificación y contratación, así como la tramitación y ejecución de obras de saneamiento y abastecimiento contempladas en el objetivo estratégico.



89,99 %



10,00 %

| | Créditos pago | Gastos futuros | Ingreso afectado | Fecha inicio | Fecha final | Etorkizuna eraikiz |
|--|---------------|----------------|------------------|--------------|-------------|--------------------|
|--|---------------|----------------|------------------|--------------|-------------|--------------------|

| | | | | | | |
|---------------------------|---------------------|----------------------|---------------------|-------------------|-------------------|--|
| Total línea acción | 5.067.389,36 | 37.701.027,00 | 2.098.267,00 | 01/01/2025 | 31/12/2027 | |
|---------------------------|---------------------|----------------------|---------------------|-------------------|-------------------|--|

| | | | | | | |
|--|--------------|---------------|--------------|------------|------------|--|
| 1.1 Acción Contratación y ejecución de obras de saneamiento y abastecimiento | 4.707.094,50 | 37.701.027,00 | 2.098.267,00 | 01/01/2025 | 31/12/2027 | |
|--|--------------|---------------|--------------|------------|------------|--|

| | | | | | | |
|---|------------|--|--|------------|------------|--|
| 1.2 Acción Redacción de estudios y proyectos de obras de saneamiento y abastecimiento | 356.225,80 | | | 01/01/2025 | 31/12/2025 | |
|---|------------|--|--|------------|------------|--|

| | | | | | | |
|--|----------|--|--|------------|------------|--|
| 1.3 Acción Incluir cláusulas lingüísticas renovadas en los contratos o subvenciones de alto impacto lingüístico del programa | 4.069,06 | | | 01/01/2025 | 31/12/2025 | |
|--|----------|--|--|------------|------------|--|

Objetivo anual: Mejorar continuamente la gestión de la Dirección de Obras hidráulicas.

| Indicador | Unidad de medida | Tipo de objetivo | Ultimo valor | Previsión año en curso | Objetivo anual | Meta legislatura |
|---|------------------|------------------|--------------|------------------------|----------------|------------------|
| Nº de herramientas de Aurrerabide implantadas en la Dirección de Obras Hidráulicas. | Número | >= | 8,00 | 7,00 | 8,00 | 10,00 |

Líneas de acción y acciones asociadas al objetivo

1. Línea de Acción:

Aurrerabide



100,00 %

| | Créditos pago | Gastos futuros | Ingreso afectado | Fecha inicio | Fecha final | Etorkizuna eraikiz |
|--|--------------------------|-----------------------|-----------------------------|-------------------------|------------------------|-------------------------------|
| Total línea acción | 40.690,55 | | | 01/01/2025 | 31/12/2025 | |
| 1.1 Acción Desarrollar el Plan Aurrerabide de la Dirección General de Obras Hidráulicas. | 40.690,55 | | | 01/01/2025 | 31/12/2025 | |



PLAN DE IGUALDAD DE GÉNERO

Relevancia de género del programa: Baja

Colectivo afectado por el programa :

La población en su conjunto

Capacidad(es) afectada(s) por el programa:

Acceso a la salud

Descripción detallada de la necesidad:

Dotar a la población de agua potable en cantidad y calidad, y eliminar los vertidos de aguas residuales no depuradas



PLAN DE IGUALDAD LINGÜÍSTICA

Descripción detallada de la necesidad:

Potenciar el uso del euskera tanto en relaciones internas como externas.

| Categoría | Cómo |
|-------------------------|---|
| 6.- Hizkuntza-klausulak | Mediante el Plan de Gestión del Euskera |



ODS

Descripción detallada de la necesidad:


Los ODS implicados en este programa tienen relación directa con las acciones definidas en el mismo, y comparten con ellas el mismo diagnóstico de situación.

Cuantificación: 42.930.573,95 (99,99 %)

Relación de ODS asociados al programa

| ODS, Metas y Líneas de Acción | | Créditos de pago | Gastos futuros |
|--|---|---------------------|----------------------|
|  | <p>6-Agua limpia y saneamiento</p> <p>Garantizar la disponibilidad y la gestión sostenible del agua y el saneamiento para todos.</p> | 4.555.649,07 | 33.930.924,30 |
| Meta | 6.3 - De aquí a 2030, mejorar la calidad del agua reduciendo la contaminación, eliminando el vertimiento y minimizando la emisión de productos químicos y materiales peligrosos, reduciendo a la mitad el porcentaje de aguas residuales sin tratar y aumentando considerablemente el reciclado y la reutilización sin riesgos a nivel mundial. | 3.543.282,61 | 26.390.718,90 |
| | Líneas de acción | | |
| | Elaboración de los documentos necesarios para la planificación y contratación, así como la tramitación y ejecución de obras de saneamiento y abastecimiento contempladas en el objetivo estratégico. | 3.543.282,61 | 26.390.718,90 |
| Meta | 6.4 - De aquí a 2030, aumentar considerablemente el uso eficiente de los recursos hídricos en todos los sectores y asegurar la sostenibilidad de la extracción y el abastecimiento de agua dulce para hacer frente a la escasez de agua y reducir considerablemente el número de personas que sufren falta de agua | 1.012.366,46 | 7.540.205,40 |
| | Líneas de acción | | |
| | Elaboración de los documentos necesarios para la planificación y contratación, así como la tramitación y ejecución de obras de saneamiento y abastecimiento contempladas en el objetivo estratégico. | 1.012.366,46 | 7.540.205,40 |
|  | <p>13-Acción por el clima</p> <p>Tomar medidas urgentes para combatir el cambio climático y sus efectos (tomando nota de los acuerdos adoptados en el foro de la Convención Marco de las Naciones Unidas sobre el Cambio Climático).</p> | 506.183,23 | 3.770.102,70 |
| Meta | 13.1 - Fortalecer la resiliencia y la capacidad de adaptación a los riesgos relacionados con el clima y los desastres naturales en todos los países | 506.183,23 | 3.770.102,70 |
| | Líneas de acción | | |
| | Elaboración de los documentos necesarios para la planificación y contratación, así como la tramitación y ejecución de obras de saneamiento y abastecimiento contempladas en el objetivo estratégico. | 506.183,23 | 3.770.102,70 |



| ODS, Metas y Líneas de Acción | | Créditos de pago | Gastos futuros |
|--|--|---------------------|----------------------|
|  | 16-Paz, justicia e instituciones sólidas Promover sociedades pacíficas e inclusivas para el desarrollo sostenible, facilitar acceso a la justicia para todos y crear instituciones eficaces, responsables e inclusivas a todos los niveles. | 167.714,65 | |
| Meta | 16.06 - Crear a todos los niveles instituciones eficaces y transparentes que rindan cuentas | 167.714,65 | |
| Líneas de acción | | | |
| | Dar asistencia técnica a otras unidades y departamentos de esta Diputación, así como a otras entidades externas. | 127.024,10 | |
| | Aurrerabide | 40.690,55 | |
| Total | | 5.229.546,95 | 37.701.027,00 |

PROGRAMAREN AURREKONTUAREN LABURPENA / RESUMEN DEL PRESUPUESTO DEL PROGRAMA

| Gastuen kapituluak / Capítulos gastos | 2024 | 2025 | Datozen urteetako gastuak/Gastos Futuros | | | | |
|---|---------------------|---------------------|--|----------------------|------|--|----------------------|
| | | | 2026 | 2027 | 2028 | 2029 eta hurrengoak/ 2029 y siguientes | Guztira / Total |
| 1. LANGILERIA GASTUAK GASTOS DE PERSONAL | 795.753,00 | 813.811,00 | | | | | |
| 2. ONDASUN ETA ZERBITZUEN GASTU ARRUNTAK GASTOS CORRIENTES EN BIENES Y SERVICIOS | 188.325,00 | 188.325,00 | | | | | |
| 3. FINANTZA GASTUAK GASTOS FINANCIEROS | | | | | | | |
| 4. TRANSFERENTZIA ARRUNTAK TRANSFERENCIAS CORRIENTES | 25.000,00 | | | | | | |
| 5. KONTINGENTZIETARAKO ETA BESTE EZUSTEKO BATZUETARAKO FUNTSA FONDO DE CONTINGENCIA Y OTROS IMPREVISTOS | | | | | | | |
| Eragiketa arruntak, guztira Total operaciones corrientes | 1.009.078,00 | 1.002.136,00 | | | | | |
| 6. INBERTSIO ERREALAK INVERSIONES REALES | 7.744.775,72 | 3.814.373,00 | 14.600.000,00 | 10.800.000,00 | | | 25.400.000,00 |
| 7. KAPITAL TRANSFERENTZIAK TRANSFERENCIAS DE CAPITAL | 688.434,00 | 419.067,00 | 5.251.352,00 | 7.049.675,00 | | | 12.301.027,00 |
| Kapitaleko eragiketak, guztira Total operaciones de capital | 8.433.209,72 | 4.233.440,00 | 19.851.352,00 | 17.849.675,00 | | | 37.701.027,00 |
| 8. AKTIBO FINANTZARIOAK ACTIVOS FINANCIEROS | | | | | | | |
| 9. PASIBO FINANTZARIOAK PASIVOS FINANCIEROS | | | | | | | |
| Finantza eragiketak, guztira Total operaciones financieras | | | | | | | |
| Guztira / Total | 9.442.287,72 | 5.235.576,00 | 19.851.352,00 | 17.849.675,00 | | | 37.701.027,00 |

| Planen zenbateko osoa, kapituluka / Total planes/capítulos | Ordainketa kredituak / Créditos de pago | | Datozen urteetako gastuak / Gastos futuros | | Guztira / Total | |
|---|--|---------------------------|---|---------------------------|-------------------------------|---------------------------|
| | Estrategikoa / Estratégico | Operatiboa / Operativo | Estrategikoa / Estratégico | Operatiboa / Operativo | Estrategikoa / Estratégico | Operatiboa / Operativo |
| 1. LANGILERIA GASTUAK GASTOS DE PERSONAL | | 813.811,01 | | | | 813.811,01 |
| 2. ONDASUN ETA ZERBITZUEN GASTU ARRUNTAK GASTOS CORRIENTES EN BIENES Y SERVICIOS | | 188.325,00 | | | | 188.325,00 |
| 3. FINANTZA GASTUAK GASTOS FINANCIEROS | | | | | | |
| 4. TRANSFERENTZIA ARRUNTAK TRANSFERENCIAS CORRIENTES | | | | | | |
| 5. KONTINGENTZIETARAKO ETA BESTE EZUSTEKO BATZUETARAKO FUNTSA FONDO DE CONTINGENCIA Y OTROS IMPREVISTOS | | | | | | |
| Eragiketa arruntak, guztira Total operaciones corrientes | | 1.002.136,01 | | | | 1.002.136,01 |
| 6. INBERTSIO ERREALAK INVERSIONES REALES | | 3.814.273,00 | | 25.400.000,00 | | 29.214.273,00 |
| 7. KAPITAL TRANSFERENTZIAK TRANSFERENCIAS DE CAPITAL | | 419.067,00 | | 12.301.027,00 | | 12.720.094,00 |
| Kapitaleko eragiketak, guztira Total operaciones de capital | | 4.233.340,00 | | 37.701.027,00 | | 41.934.367,00 |
| 8. AKTIBO FINANTZARIOAK ACTIVOS FINANCIEROS | | | | | | |
| 9. PASIBO FINANTZARIOAK PASIVOS FINANCIEROS | | | | | | |
| Finantza eragiketak, guztira Total operaciones financieras | | | | | | |
| Guztira / Total | | 5.235.476,01 | | 37.701.027,00 | | 42.936.503,01 |

| Sarrerren kapituluak / Capítulos de ingresos | 2024 | 2025 | Gastuari lotutakoak / Afectados a gasto |
|--|---------------------|---------------------|--|
| 1. ZUZENEKO ZERGAK IMPUESTOS DIRECTOS | | | |
| 2. ZEHARKAKO ZERGAK IMPUESTOS INDIRECTOS | | | |
| 3. TASAK ETA BESTELAKO SARRERAK TASAS Y OTROS INGRESOS | | | |
| 4. TRANSFERENTZIA ARRUNTAK TRANSFERENCIAS CORRIENTES | | | |
| 5. ONDARE SARRERAK INGRESOS PATRIMONIALES | | | |
| Eragiketa arruntak, guztira Total operaciones corrientes | | | |
| 6. INBERTSIO ERREALAK BESTERENTZEA ENAJENACION DE INVERSIONES REALES | | | |
| 7. KAPITAL TRANSFERENTZIAK TRANSFERENCIAS DE CAPITAL | 4.210.850,00 | 2.098.267,00 | 2.098.267,00 |
| Kapitaleko eragiketak, guztira Total operaciones de capital | 4.210.850,00 | 2.098.267,00 | 2.098.267,00 |
| 8. AKTIKO FINANTZARIOAK ACTIVOS FINANCIEROS | | | |
| 9. PASIBO FINANTZARIOAK PASIVOS FINANCIEROS | | | |
| Finantza eragiketak, guztira Total operaciones financieras | | | |
| Guztira / Total | 4.210.850,00 | 2.098.267,00 | 2.098.267,00 |