

DATOS GENERALES DEL PROGRAMA

Departamento: 07 - DEPARTAMENTO DE HACIENDA Y FINANZAS
Sección: 0701 - Servicios Generales de Hacienda y Finanzas
Programa: 010 - Servicios Generales de Hacienda y Finanzas
Funcional: 920 - Administración general

Tipo de programa:

Estructura de departamento

Misión:

Proponer, dirigir y revisar las políticas en materia fiscal y financiera para la consecución de los objetivos estratégicos de la Diputación Foral, asignando los medios necesarios para su implementación, obteniendo una adecuada valoración del servicio prestado por parte de la ciudadanía.

Prestar el apoyo jurídico y técnico necesario para la consecución de los objetivos departamentales por las distintas unidades del departamento, primando la eficiencia de dicho servicio, así como ejercer las funciones de control de legalidad y control del gasto de los órganos del departamento.

Diagnóstico de situación:

El Departamento de Hacienda y Finanzas gestiona el sistema tributario regulado en el Concierto Económico y provee los recursos suficientes para el sostenimiento de los servicios públicos.

Se dispone de un nivel de satisfacción alto por parte de la ciudadanía que cumple con los valores establecidos en las cartas de servicios.

Gran parte de la plantilla se encuentra al final de su vida laboral.

En cuanto a los recursos tecnológicos se debe estar permanentemente adaptados.

Descripción detallada de la necesidad:

El programa responde a la necesidad de avanzar en la modernización de la organización y el funcionamiento del departamento como herramienta para dotar de eficiencia los recursos disponibles para el cumplimiento de los objetivos estratégicos asignados a éste.

Responde asimismo a la necesidad de administrar los recursos necesarios para el normal funcionamiento de los servicios del departamento, priorizando la inversión tecnológica para digitalizar los procesos actuales, el impulso de los proyectos de administración electrónica y el teletrabajo seguro.

Población objetivo:

Personal del departamento y ciudadanía

Estrategia del programa.

1. Recursos (inputs):

Recursos de dirección para la toma de decisiones en el ámbito departamental y recursos del área de servicios generales para la implementación de los procesos necesarios para su consecución.

Recursos económicos.

Recursos informáticos.

Cuadro de mando.

2. Actividades/procesos a desarrollar:

Impulso del plan estratégico del departamento. Identificación de grupos de interés. Identificación de necesidades organizativas, de recursos humanos y tecnológicos.

Gestión de personal.

Gestión de presupuestos y contratación.

Promover la utilización de medios electrónicos en la administración tributaria y financiera.

Tramitación ordinaria de expedientes (condonaciones, denuncias, responsabilidad patrimonial, etc.)

Registro y archivo.

Tratamiento documental.

3. Bienes y Servicios (outputs):

Organización departamental flexible, sensible a las demandas de la sociedad y de sus grupos de interés. Plantilla adecuada a las necesidades.

Asesoramiento.

Bienes y servicios derivados de la contratación administrativa.
Servicios transversales de administración electrónica.
Política de protección de datos.
Expedientes tramitados

Marco regulador del Programa:

Legislación administrativa general, tributaria y financiera

ACTUACIÓN OPERATIVA DEL DEPARTAMENTO


Objetivo anual: Convertir al Departamento en un referente de administración moderna en términos de integración del entorno socioeconómico, organización e innovación tecnológica.

Indicador	Unidad de medida	Tipo de objetivo	Ultimo valor	Previsión año en curso	Objetivo anual	Meta legislatura
Ahorro estimado para las personas usuarias por el uso de medios electrónicos en sustitución de medios presenciales y postales	Euros	>=	96.242.673,00	95.953.669,00	95.000.000,00	394.000.000,00

Líneas de acción y acciones asociadas al objetivo

1. Línea de Acción:

Integración de los intereses de la sociedad en las políticas que gestiona el departamento.



50,00 %



50,00 %

Créditos pago	Gastos futuros	Ingreso afectado	Fecha inicio	Fecha final	Etorkizuna eraikiz
---------------	----------------	------------------	--------------	-------------	--------------------

Total línea acción	42.690,54		01/01/2025	31/12/2025	
---------------------------	------------------	--	-------------------	-------------------	--

1.1 Acción

Desarrollo de las relaciones con los grupos de interés

42.690,54		01/01/2025	31/12/2025	
-----------	--	------------	------------	--

2. Línea de Acción:

Avance en el modelo de trabajo basado en organización flexible y transversalidad.



100,00 %



Créditos pago	Gastos futuros	Ingreso afectado	Fecha inicio	Fecha final	Etorkizuna eraikiz
---------------	----------------	------------------	--------------	-------------	--------------------



Total línea acción	85.381,08		01/01/2025	31/12/2025	
---------------------------	------------------	--	-------------------	-------------------	--




2.1 Acción

Compartir el proyecto con las personas colaboradoras y trabajadoras de la organización

42.690,54		01/01/2025	31/12/2025	
-----------	--	------------	------------	--

	Créditos pago	Gastos futuros	Ingreso afectado	Fecha inicio	Fecha final	Etorkizuna eraikiz
2.2 Acción						
Incorporación de las dinámicas de grupo como elemento transformador de la organización	42.690,54			01/01/2025	31/12/2025	
3. Línea de Acción:						
Desarrollo de sistemas de información integrados dirigidos a facilitar el cumplimiento de las obligaciones fiscales, la lucha contra el fraude y la gestión financiera eficiente. Administración Electrónica. Plan informático.						
 100,00 %						
	Créditos pago	Gastos futuros	Ingreso afectado	Fecha inicio	Fecha final	Etorkizuna eraikiz
Total línea acción	8.351.302,08			01/01/2025	31/12/2025	
3.1 Acción						
Mantenimiento y evolución de las aplicaciones de negocio	8.351.302,08			01/01/2025	31/12/2025	
Objetivo anual:						
Prestar apoyo técnico para el correcto desenvolvimiento de las distintas unidades del departamento						
Indicador	Unidad de medida	Tipo de objetivo	Ultimo valor	Previsión año en curso	Objetivo anual	Meta legislatura
Porcentaje de expedientes tramitados resueltos en plazo	Porcentaje	<=	97,59	95,00	97,00	100,00
Gasto corriente de mantenimiento por metro cuadrado habitable	Euros	<=	145,00	150,00	150,00	140,00
Líneas de acción y acciones asociadas al objetivo						
1. Línea de Acción:						
Implementar los sistemas de administración electrónica						
 100,00 %						
	Créditos pago	Gastos futuros	Ingreso afectado	Fecha inicio	Fecha final	Etorkizuna eraikiz
Total línea acción	1.742.747,78			01/01/2025	31/12/2025	
1.1 Acción						
Desarrollar y mantener los sistemas de identificación, representación, comunicaciones y notificaciones electrónicas, expediente electrónico y archivo electrónico para el	1.656.726,35			01/01/2025	31/12/2025	

	Créditos pago	Gastos futuros	Ingreso afectado	Fecha inicio	Fecha final	Etorkizuna eraikiz
departamento.						
1.2 Acción Desarrollar campañas para facilitar la adaptación a los medios telemáticos de los colectivos obligados	86.021,43			01/01/2025	31/12/2025	
2. Línea de Acción: Implementación de la política de personal del departamento						
 100,00 %						
	Créditos pago	Gastos futuros	Ingreso afectado	Fecha inicio	Fecha final	Etorkizuna eraikiz
Total línea acción	274.891,55			01/01/2025	31/12/2025	
2.1 Acción Estudiar y proponer al departamento competente el modelo de función pública que mejor se acomode a los objetivos asignados al departamento	85.381,08			01/01/2025	31/12/2025	
2.2 Acción Gestión de RPT y plantillas, control horario, sustituciones y asistencia a las unidades del departamento en materia de personal.	110.995,40			01/01/2025	31/12/2025	
2.3 Acción Impulsar y desarrollar el plan específico de formación departamental	78.515,07			01/01/2025	31/12/2025	
3. Línea de Acción: Reparación, conservación y mantenimiento de locales e instalaciones						
 30,23 %						
	Créditos pago	Gastos futuros	Ingreso afectado	Fecha inicio	Fecha final	Etorkizuna eraikiz
Total línea acción	4.159.484,60	714.000,00		01/01/2025	31/12/2026	
3.1 Acción Realizar los servicios de mantenimiento de locales e instalaciones	2.686.377,17	714.000,00		01/01/2025	31/12/2026	
3.2 Acción Controlar la eficiencia de los servicios externalizados (seguridad, limpieza)	1.387.726,35			01/01/2025	31/12/2025	

	Créditos pago	Gastos futuros	Ingreso afectado	Fecha inicio	Fecha final	Etorkizuna eraikiz
3.3 Acción Elabora e implementar el Plan de Adecuación de oficinas.	85.381,08			01/01/2025	31/12/2025	
4. Línea de Acción: Gestión del presupuesto						
 100,00 %						
	Créditos pago	Gastos futuros	Ingreso afectado	Fecha inicio	Fecha final	Etorkizuna eraikiz
Total línea acción	194.107,43			01/01/2025	31/12/2025	
4.1 Acción Tramitación y control de los expedientes de contratación	85.381,08			01/01/2025	31/12/2025	
4.2 Acción Tramitación contable y control de la ejecución de los presupuestos	108.726,35			01/01/2025	31/12/2025	
5. Línea de Acción: Mejorar la eficacia y eficiencia en la tramitación de expedientes						
 100,00 %						
	Créditos pago	Gastos futuros	Ingreso afectado	Fecha inicio	Fecha final	Etorkizuna eraikiz
Total línea acción	254.013,21			01/01/2025	31/12/2025	
5.1 Acción Tramitación de expedientes de condonación de sanciones tributarias	87.286,86			01/01/2025	31/12/2025	
5.2 Acción Tramitación e impulso de las disposiciones del departamento y de los expedientes asignados	166.726,35			01/01/2025	31/12/2025	
6. Línea de Acción: Implementación de servicios generales						
 100,00 %						
	Créditos pago	Gastos futuros	Ingreso afectado	Fecha inicio	Fecha final	Etorkizuna eraikiz
Total línea acción	844.429,72			01/01/2025	31/12/2025	



	Créditos pago	Gastos futuros	Ingreso afectado	Fecha inicio	Fecha final	Etorkizuna eraikiz
6.1 Acción Servicios de registro de entradas y salidas y archivo de documentos	341.524,32			01/01/2025	31/12/2025	
6.2 Acción Servicios de almacen, reproducción, biblioteca	416.524,32			01/01/2025	31/12/2025	
6.3 Acción Servicios de traducción	86.381,08			01/01/2025	31/12/2025	

PLAN DE IGUALDAD LINGÜÍSTICA

Descripción detallada de la necesidad:

El programa de servicios generales recoge los objetivos y acciones generales del Departamento que impulsa la dirección así como los de apoyo y coordinación que corresponde a la Secretaría Técnica. En lo que corresponde a los objetivos de igualdad lingüística, corresponde a la dirección propiciar el uso del euskera como lengua de servicio y como lengua de trabajo. Por otro lado, corresponde a la Secretaría Técnica el seguimiento del plan anual de igualdad lingüística y la implementación de determinadas actuaciones.

Categoría	Cómo
6.- Hizkuntza-klausulak	introduciendo cláusulas en los pliegos
12.- Baliabide informatikoak	Para una gestión adecuada de las capacidades lingüísticas, se promoverá entre el personal el uso en euskera de las aplicaciones de negocio.



ODS

Descripción detallada de la necesidad:

Las acciones del programa presupuestario 010 están vinculadas con las metas de los Objetivos de Desarrollo Sostenible 8.3, 16.6, 16.7, y 17.7

Cuantificación: 13.262.670,82 (80,32 %)

Relación de ODS asociados al programa

ODS, Metas y Líneas de Acción		Créditos de pago	Gastos futuros
	16-Paz, justicia e instituciones sólidas Promover sociedades pacíficas e inclusivas para el desarrollo sostenible, facilitar acceso a la justicia para todos y crear instituciones eficaces, responsables e inclusivas a todos los niveles.	13.241.325,55	
Meta	16.06 - Crear a todos los niveles instituciones eficaces y transparentes que rindan cuentas	13.219.980,28	
	Líneas de acción		
	Implementación de la política de personal del departamento	274.891,55	
	Reparación, conservación y mantenimiento de locales e instalaciones	1.473.107,43	
	Gestión del presupuesto	194.107,43	
	Mejorar la eficacia y eficiencia en la tramitación de expedientes	254.013,21	
	Implementación de servicios generales	844.429,72	
	Implementar los sistemas de administración electrónica	1.742.747,78	
	Integración de los intereses de la sociedad en las políticas que gestiona el departamento.	21.345,27	
	Avance en el modelo de trabajo basado en organización flexible y transversalidad.	64.035,81	
	Desarrollo de sistemas de información integrados dirigidos a facilitar el cumplimiento de las obligaciones fiscales, la lucha contra el fraude y la gestión financiera eficiente. Administración Electrónica. Plan informático.	8.351.302,08	
Meta	16.07 - Garantizar la adopción en todos los niveles de decisiones inclusivas, participativas y representativas que respondan a las necesidades	21.345,27	
	Líneas de acción		
	Avance en el modelo de trabajo basado en organización flexible y transversalidad.	21.345,27	
	17-Alianzas para lograr los objetivos Fortalecer los medios de ejecución y reavivar la alianza mundial para el desarrollo sostenible.	21.345,27	



ODS, Metas y Líneas de Acción		Créditos de pago	Gastos futuros
Meta	17.17 - Fomentar y promover la constitución de alianzas eficaces en las esferas pública, público-privada y de la sociedad civil, aprovechando la experiencia y las estrategias de obtención de recursos de las alianzas	21.345,27	
Líneas de acción			
	Integración de los intereses de la sociedad en las políticas que gestiona el departamento.	21.345,27	
Total		13.262.670,82	



PROGRAMAREN AURREKONTUAREN LABURPENA / RESUMEN DEL PRESUPUESTO DEL PROGRAMA

Gastuen kapituluak / Capítulos gastos	2024	2025	Datozen urteetako gastuak/Gastos Futuros				
			2026	2027	2028	2029 eta hurrengoak/ 2029 y siguientes	Guztira / Total
1. LANGILERIA GASTUAK GASTOS DE PERSONAL	2.193.456,00	2.134.527,00					
2. ONDASUN ETA ZERBITZUEN GASTU ARRUNTAK GASTOS CORRIENTES EN BIENES Y SERVICIOS	4.789.795,00	4.998.704,00					
3. FINANTZA GASTUAK GASTOS FINANCIEROS							
4. TRANSFERENTZIA ARRUNTAK TRANSFERENCIAS CORRIENTES							
5. KONTINGENTZIETARAKO ETA BESTE EZUSTEKO BATZUETARAKO FUNTSA FONDO DE CONTINGENCIA Y OTROS IMPREVISTOS							
Eragiketa arruntak, guztira Total operaciones corrientes	6.983.251,00	7.133.231,00					
6. INBERTSIO ERREALAK INVERSIONES REALES	7.124.000,00	8.815.817,00	714.000,00				714.000,00
7. KAPITAL TRANSFERENTZIAK TRANSFERENCIAS DE CAPITAL							
Kapitaleko eragiketak, guztira Total operaciones de capital	7.124.000,00	8.815.817,00	714.000,00				714.000,00
8. AKTIBO FINANTZARIOAK ACTIVOS FINANCIEROS							
9. PASIBO FINANTZARIOAK PASIVOS FINANCIEROS							
Finantza eragiketak, guztira Total operaciones financieras							
Guztira / Total	14.107.251,00	15.949.048,00	714.000,00				714.000,00

Planen zenbateko osoa, kapituluka / Total planes/capítulos	Ordainketa kredituak / Créditos de pago		Datozen urteetako gastuak / Gastos futuros		Guztira / Total	
	Estrategikoa / Estratégico	Operatiboa / Operativo	Estrategikoa / Estratégico	Operatiboa / Operativo	Estrategikoa / Estratégico	Operatiboa / Operativo
1. LANGILERIA GASTUAK GASTOS DE PERSONAL		2.134.526,99				2.134.526,99
2. ONDASUN ETA ZERBITZUEN GASTU ARRUNTAK GASTOS CORRIENTES EN BIENES Y SERVICIOS		4.998.704,00				4.998.704,00
3. FINANTZA GASTUAK GASTOS FINANCIEROS						
4. TRANSFERENTZIA ARRUNTAK TRANSFERENCIAS CORRIENTES						
5. KONTINGENTZIETARAKO ETA BESTE EZUSTEKO BATZUETARAKO FUNTSA FONDO DE CONTINGENCIA Y OTROS IMPREVISTOS						
Eragiketa arruntak, guztira Total operaciones corrientes		7.133.230,99				7.133.230,99
6. INBERTSIO ERREALAK INVERSIONES REALES		8.815.817,00		714.000,00		9.529.817,00
7. KAPITAL TRANSFERENTZIAK TRANSFERENCIAS DE CAPITAL						
Kapitaleko eragiketak, guztira Total operaciones de capital		8.815.817,00		714.000,00		9.529.817,00
8. AKTIBO FINANTZARIOAK ACTIVOS FINANCIEROS						
9. PASIBO FINANTZARIOAK PASIVOS FINANCIEROS						
Finantza eragiketak, guztira Total operaciones financieras						
Guztira / Total		15.949.047,99		714.000,00		16.663.047,99

Sarrerren kapituluak / Capítulos de ingresos	2024	2025	Gastuari lotutakoak / Afectados a gasto
1. ZUZENEKO ZERGAK IMPUESTOS DIRECTOS			
2. ZEHARKAKO ZERGAK IMPUESTOS INDIRECTOS			
3. TASAK ETA BESTELAKO SARRERAK TASAS Y OTROS INGRESOS	27.000,00	27.000,00	
4. TRANSFERENTZIA ARRUNTAK TRANSFERENCIAS CORRIENTES			
5. ONDARE SARRERAK INGRESOS PATRIMONIALES			
Eragiketa arruntak, guztira Total operaciones corrientes	27.000,00	27.000,00	
6. INBERTSIO ERREALAK BESTERENTZEA ENAJENACION DE INVERSIONES REALES			
7. KAPITAL TRANSFERENTZIAK TRANSFERENCIAS DE CAPITAL			
Kapitaleko eragiketak, guztira Total operaciones de capital			
8. AKTIKO FINANTZARIOAK ACTIVOS FINANCIEROS			
9. PASIBO FINANTZARIOAK PASIVOS FINANCIEROS			
Finantza eragiketak, guztira Total operaciones financieras			
Guztira / Total	27.000,00	27.000,00	