

## DATOS GENERALES DEL PROGRAMA

**Departamento:** 08 - DEPARTAMENTO DE INFRAESTRUCTURAS VIARIAS Y ESTRATEGIA TERRITORIAL  
**Sección:** 0801 - Servicios Generales de Infraestructuras Viarias y Estrategia Territorial  
**Programa:** 020 - Estrategia Territorial y Acción Transfronteriza  
**Funcional:** 453 - Carreteras

### Tipo de programa:

Finalista

### Misión:

Fortalecer la estrategia territorial y la acción transfronteriza de la Diputación Foral de Gipuzkoa y su relación con los municipios.

### Diagnóstico de situación:

Etorkizuna Eraikiz ha permitido identificar los retos y dificultades que implica la gobernanza colaborativa en una institución pública como la Diputación Foral de Gipuzkoa.

Así, se ha constatado que Etorkizuna Eraikiz representa la gestión ambidiestra e inteligente de la Diputación Foral de Gipuzkoa, tanto en cuanto se potencia la exploración a través de la experimentación e innovación desarrollada de manera colaborativa.

Sin embargo, la evaluación de la iniciativa arrojó un reto importante que es la necesidad de integrar esta gestión ambidiestra en el conjunto de la Diputación Foral de Gipuzkoa. en aras a infundir y asentar unas prácticas más colaborativas y anticipatorias en la organización y con los agentes y la ciudadanía del territorio.

### Descripción detallada de la necesidad:

Es necesario agilizar y profundizar la colaboración con los ayuntamientos y las entidades comarcales y locales de Gipuzkoa, con una visión del Territorio que permita dar una mejor respuesta a las necesidades de la ciudadanía.

Finalmente hay que buscar el valor transfronterizo resultante de la cooperación, para llevar a cabo iniciativas con impacto significativo en las poblaciones afectadas.

### Población objetivo:

Ciudadanía, instituciones, entidades y organizaciones públicas y privadas locales, comarcales, territoriales y europeas.

### Estrategia del programa.

#### 1. Recursos (inputs):

Personal propio, aplicaciones e infraestructuras informáticas, presupuestos-recursos financieros y apoyo técnico.

#### 2. Actividades/procesos a desarrollar:

Articulación y puesta en marcha de programas e iniciativas que posibiliten alcanzar los objetivos y las líneas estratégicas contempladas en el Plan Estratégico.

Consolidar la colaboración transfronteriza mediante el desarrollo de proyectos en común.

#### 3. Bienes y Servicios (outputs):

Programas y proyectos

Iniciativas singulares de agentes del territorio

### Marco regulador del Programa:

Plan Estratégico 2024-2027 de la Diputación Foral de Gipuzkoa.

Norma Foral 3/2007, de 27 de marzo, de subvenciones del Territorio Histórico de Gipuzkoa

24/2008, 29 abril, por el que se aprueba el Reglamento de la Norma Foral de Subvenciones del Territorio Histórico de Gipuzkoa

ACTUACIÓN DEPARTAMENTAL VINCULADA AL PLAN ESTRATÉGICO 2024-2027

**Objetivo anual:** Una Diputación Foral de Gipuzkoa que se anticipa, emprendedora y eficiente, basada en la colaboración

Indicador	Unidad de medida	Tipo de objetivo	Ultimo valor	Previsión año en curso	Objetivo anual	Meta legislatura
Grado de avance en el desarrollo de una gobernanza colaborativa y anticipatoria	Porcentaje	>=	4,50	4,50	5,00	7,00
Grado de avance del plan de digitalización	Porcentaje	>=	60,00	57,00	100,00	100,00
Participación en el proceso para asegurar la sucesión generacional en el 90 % del personal técnico que se jubile	Porcentaje	=	90,00	90,00	90,00	90,00
Diseñar y extender el modelo de actuación al modelo de gobernanza anticipatoria	Porcentaje	=	100,00	100,00	100,00	100,00
Iniciativas puestas en marcha	Número	>=	0,00	2,00	2,00	4,00

Líneas de acción y acciones asociadas al objetivo

**1. Línea de Acción:**

Diseño, despliegue, actualización y evaluación del plan estratégico en el marco y lógica de Etorkizuna Eraikiz.




100,00 %

	Créditos pago	Gastos futuros	Ingreso afectado	Fecha inicio	Fecha final	Etorkizuna eraikiz
<b>Total línea acción</b>	1.356.746,75	1.825.000,00		01/01/2026	31/12/2028	
<b>1.1 Acción</b>						
Iniciativas singulares de la sociedad civil y agentes del Territorio	1.356.746,75	1.825.000,00		01/01/2026	31/12/2028	

**2. Línea de Acción:**

Promover la transformación digital, basándose en la gestión avanzada de datos e incorporando nuevas soluciones digitales que permitan las tecnologías.





60,00 %



40,00 %

	Créditos pago	Gastos futuros	Ingreso afectado	Fecha inicio	Fecha final	Etorkizuna eraikiz
<b>Total línea acción</b>	371.425,75			01/01/2026	31/12/2026	
<b>2.1 Acción</b>						
Digitalización	371.425,75			01/01/2026	31/12/2026	

**Objetivo anual:** Adecuar y modernizar las principales infraestructuras y, en su caso, promover nuevas en aras de un desarrollo territorial equilibrado.

Indicador	Unidad de medida	Tipo de objetivo	Ultimo valor	Previsión año en curso	Objetivo anual	Meta legislatura
Iniciativas puestas en marcha	Número	>=	0,00	2,00	2,00	4,00
<b>Líneas de acción y acciones asociadas al objetivo</b>						
<b>1. Línea de Acción:</b>						
Continuar desarrollando infraestructuras que favorezcan los equilibrios comarcales, tanto en su interior como en relación con las demás comarcas.						
 100,00 %						
	Créditos pago	Gastos futuros	Ingreso afectado	Fecha inicio	Fecha final	Etorkizuna eraikiz
<b>Total línea acción</b>	1.261.425,75	340.000,00		01/01/2026	31/12/2027	
<b>1.1 Acción</b>						
Promoción del Territorio	1.261.425,75	340.000,00		01/01/2026	31/12/2027	
<b>2. Línea de Acción:</b>						
Utilizar y gestionar de manera eficiente el patrimonio inmobiliario de la Diputación Foral de Gipuzkoa a favor del equilibrio territorial y la competitividad.						
 100,00 %						
	Créditos pago	Gastos futuros	Ingreso afectado	Fecha inicio	Fecha final	Etorkizuna eraikiz
<b>Total línea acción</b>	613.925,75	10.075.000,00		01/01/2026	31/12/2027	
<b>2.1 Acción</b>						
Proyecto Gipuzkoara irekia	613.925,75	10.075.000,00		01/01/2026	31/12/2027	

## PLAN DE IGUALDAD DE GÉNERO

**Relevancia de género del programa:** Media

**Colectivo afectado por el programa :**

La población en su conjunto

**Capacidad(es) afectada(s) por el programa:**

Acceso a una movilidad y ordenación del territorio adecuados

**Descripción detallada de la necesidad:**

Promover la utilización de lenguaje visual y escrito no sexista.

Desarrollar medios encaminados a posibilitar la recogida de datos desagregados por sexos.

Desarrollar posibles indicadores de género .

Integrar la perspectiva de género en las actividades que así lo requieran.

**Cuantificación:** 0,00 ( 0,00 % )

**Cred.Pago:** 0,00 ( 0,00 % )

**Gastos Futuros:** 0,00 ( 0,00 % )

## PLAN DE IGUALDAD LINGÜÍSTICA

### Descripción detallada de la necesidad:

En el desarrollo de las iniciativas y actividades, debe ponerse en valor el impacto positivo que genera la incorporación de criterios de igualdad lingüística, especialmente en las relaciones con los agentes del territorio, incluidos aquellos en contextos transfronterizos.

### Categoría

### Cómo

10.- Kanpo-harremanak

Analizar el uso del euskera en nuestra relación con los agentes externos y plantear acciones de mejora e implantar las mismas

Analizar el uso del euskera en nuestra relación con los agentes externos y plantear acciones de mejora e implantar las mismas

Analizar el uso del euskera en nuestra relación con los agentes externos y plantear acciones de mejora e implantar las mismas




ODS

**Descripción detallada de la necesidad:**

Se identifican necesidades y retos a nivel de gobernanza colaborativa y proyectos estratégicos para el territorio, que prioricen la sostenibilidad, impacto social, la resiliencia, y la cohesión social y territorial y que hacen necesaria la puesta en marcha de iniciativas y actuaciones en estos ámbitos.

**Cuantificación:** 15.843.524,00 ( 100,00 % )

**Relación de ODS asociados al programa**

ODS, Metas y Líneas de Acción		Créditos de pago	Gastos futuros
	11-Ciudades y comunidades sostenibles	<b>1.261.425,75</b>	<b>340.000,00</b>
	Conseguir que las ciudades y los asentamientos humanos sean inclusivos, seguros, resilientes y sostenibles.		
<b>Meta</b>	11.2 - De aquí a 2030, proporcionar acceso a sistemas de transporte seguros, asequibles, accesibles y sostenibles para todos y mejorar la seguridad vial, en particular mediante la ampliación del transporte público, prestando especial atención a las necesidades de las personas en situación de vulnerabilidad, las mujeres, los niños, las personas con discapacidad y las personas de edad	756.855,45	204.000,00
<b>Líneas de acción</b>			
	Continuar desarrollando infraestructuras que favorezcan los equilibrios comarcales, tanto en su interior como en relación con las demás comarcas.	756.855,45	204.000,00
<b>Meta</b>	11.a - Apoyar los vínculos económicos, sociales y ambientales positivos entre las zonas urbanas, periurbanas y rurales fortaleciendo la planificación del desarrollo municipal y foral.	504.570,30	136.000,00
<b>Líneas de acción</b>			
	Continuar desarrollando infraestructuras que favorezcan los equilibrios comarcales, tanto en su interior como en relación con las demás comarcas.	504.570,30	136.000,00
	16-Paz, justicia e instituciones sólidas	<b>222.855,45</b>	
	Promover sociedades pacíficas e inclusivas para el desarrollo sostenible, facilitar acceso a la justicia para todos y crear instituciones eficaces, responsables e inclusivas a todos los niveles.		
<b>Meta</b>	16.06 - Crear a todos los niveles instituciones eficaces y transparentes que rindan cuentas	222.855,45	
<b>Líneas de acción</b>			
	Promover la transformación digital, basándose en la gestión avanzada de datos e incorporando nuevas soluciones digitales que permitan las tecnologías.	222.855,45	
	17-Alianzas para lograr los objetivos	<b>2.119.242,80</b>	<b>11.900.000,00</b>
	Fortalecer los medios de ejecución y reavivar la alianza mundial para el desarrollo sostenible.		

ODS, Metas y Líneas de Acción		Créditos de pago	Gastos futuros
<b>Meta</b>	17.17 - Fomentar y promover la constitución de alianzas eficaces en las esferas pública, público-privada y de la sociedad civil, aprovechando la experiencia y las estrategias de obtención de recursos de las alianzas	2.119.242,80	11.900.000,00
<b>Líneas de acción</b>			
	Utilizar y gestionar de manera eficiente el patrimonio inmobiliario de la Diputación Foral de Gipuzkoa a favor del equilibrio territorial y la competitividad.	613.925,75	10.075.000,00
	Diseño, despliegue, actualización y evaluación del plan estratégico en el marco y lógica de Etorkizuna Eraikiz.	1.356.746,75	1.825.000,00
	Promover la transformación digital, basándose en la gestión avanzada de datos e incorporando nuevas soluciones digitales que permitan las tecnologías.	148.570,30	
<b>Total</b>		<b>3.603.524,00</b>	<b>12.240.000,00</b>

PROGRAMAREN AURREKONTUAREN LABURPENA / RESUMEN DEL PRESUPUESTO DEL PROGRAMA

Gastuen kapituluak / Capítulos gastos	2025	2026	Datozen urteetako gastuak/Gastos Futuros				
			2027	2028	2029	2030 eta hurrengoak/ 2030 y siguientes	Guztira / Total
1. LANGILERIA GASTUAK GASTOS DE PERSONAL	196.274,00	199.703,00					
2. ONDASUN ETA ZERBITZUEN GASTU ARRUNTAK GASTOS CORRIENTES EN BIENES Y SERVICIOS	536.000,00	554.821,00	250.000,00				250.000,00
3. FINANTZA GASTUAK GASTOS FINANCIEROS							
4. TRANSFERENTZIA ARRUNTAK TRANSFERENCIAS CORRIENTES	1.350.000,00	1.449.000,00	240.000,00	150.000,00			390.000,00
5. KONTINGENTZIETARAKO ETA BESTE EZUSTEKO BATZUETARAKO FUNTSA FONDO DE CONTINGENCIA Y OTROS IMPREVISTOS							
<b>Eragiketa arruntak, guztira Total operaciones corrientes</b>	<b>2.082.274,00</b>	<b>2.203.524,00</b>	<b>490.000,00</b>	<b>150.000,00</b>			<b>640.000,00</b>
6. INBERTSIO ERREALAK INVERSIONES REALES	700.000,00	1.100.000,00	2.600.000,00	1.500.000,00			4.100.000,00
7. KAPITAL TRANSFERENTZIAK TRANSFERENCIAS DE CAPITAL	650.000,00	300.000,00	2.500.000,00	2.500.000,00	2.500.000,00		7.500.000,00
<b>Kapitaleko eragiketak, guztira Total operaciones de capital</b>	<b>1.350.000,00</b>	<b>1.400.000,00</b>	<b>5.100.000,00</b>	<b>4.000.000,00</b>	<b>2.500.000,00</b>		<b>11.600.000,00</b>
8. AKTIBO FINANTZARIOAK ACTIVOS FINANCIEROS							
9. PASIBO FINANTZARIOAK PASIVOS FINANCIEROS							
<b>Finantza eragiketak, guztira Total operaciones financieras</b>							
<b>Guztira / Total</b>	<b>3.432.274,00</b>	<b>3.603.524,00</b>	<b>5.590.000,00</b>	<b>4.150.000,00</b>	<b>2.500.000,00</b>		<b>12.240.000,00</b>



Planen zenbateko osoa, kapituluka / Total planes/capítulos	Ordainketa kredituak / Créditos de pago		Datozen urteetako gastuak / Gastos futuros		Guztira / Total	
	Estrategikoa / Estratégico	Operatiboa / Operativo	Estrategikoa / Estratégico	Operatiboa / Operativo	Estrategikoa / Estratégico	Operatiboa / Operativo
1. LANGILERIA GASTUAK GASTOS DE PERSONAL	199.703,00				199.703,00	
2. ONDASUN ETA ZERBITZUEN GASTU ARRUNTAK GASTOS CORRIENTES EN BIENES Y SERVICIOS	554.821,00		250.000,00		804.821,00	
3. FINANTZA GASTUAK GASTOS FINANCIEROS						
4. TRANSFERENTZIA ARRUNTAK TRANSFERENCIAS CORRIENTES	1.449.000,00		390.000,00		1.839.000,00	
5. KONTINGENTZIETARAKO ETA BESTE EZUSTEKO BATZUETARAKO FUNTSA FONDO DE CONTINGENCIA Y OTROS IMPREVISTOS						
<b>Eragiketa arruntak, guztira</b> <b>Total operaciones corrientes</b>	<b>2.203.524,00</b>		<b>640.000,00</b>		<b>2.843.524,00</b>	
6. INBERTSIO ERREALAK INVERSIONES REALES	1.100.000,00		4.100.000,00		5.200.000,00	
7. KAPITAL TRANSFERENTZIAK TRANSFERENCIAS DE CAPITAL	300.000,00		7.500.000,00		7.800.000,00	
<b>Kapitaleko eragiketak, guztira</b> <b>Total operaciones de capital</b>	<b>1.400.000,00</b>		<b>11.600.000,00</b>		<b>13.000.000,00</b>	
8. AKTIBO FINANTZARIOAK ACTIVOS FINANCIEROS						
9. PASIBO FINANTZARIOAK PASIVOS FINANCIEROS						
<b>Finantza eragiketak, guztira</b> <b>Total operaciones financieras</b>						
<b>Guztira / Total</b>	<b>3.603.524,00</b>		<b>12.240.000,00</b>		<b>15.843.524,00</b>	

Sarrerren kapituluak / Capítulos de ingresos	2025	2026	Gastuari lotutakoak / Afectados a gasto
1. ZUZENEKO ZERGAK IMPUESTOS DIRECTOS			
2. ZEHARKAKO ZERGAK IMPUESTOS INDIRECTOS			
3. TASAK ETA BESTELAKO SARRERAK TASAS Y OTROS INGRESOS			
4. TRANSFERENTZIA ARRUNTAK TRANSFERENCIAS CORRIENTES			
5. ONDARE SARRERAK INGRESOS PATRIMONIALES		600.000,00	
<b>Eragiketa arruntak, guztira</b> <b>Total operaciones corrientes</b>		<b>600.000,00</b>	
6. INBERTSIO ERREALAK BESTERENTZEA ENAJENACION DE INVERSIONES REALES			
7. KAPITAL TRANSFERENTZIAK TRANSFERENCIAS DE CAPITAL	300.000,00		
<b>Kapitaleko eragiketak, guztira</b> <b>Total operaciones de capital</b>	<b>300.000,00</b>		
8. AKTIKO FINANTZARIOAK ACTIVOS FINANCIEROS			
9. PASIBO FINANTZARIOAK PASIVOS FINANCIEROS			
<b>Finantza eragiketak, guztira</b> <b>Total operaciones financieras</b>			
<b>Guztira / Total</b>	<b>300.000,00</b>	<b>600.000,00</b>	