

DATOS GENERALES DEL PROGRAMA

Departamento: 09 - DEPARTAMENTO DE EQUILIBRIO TERRITORIAL VERDE
Sección: 0910 - Dirección General de Agricultura y Equilibrio Territorial
Programa: 100 - Desarrollo Rural y Estructuras Agrarias
Funcional: 414 - Desarrollo rural

Tipo de programa:

Finalista

Misión:

Gestión de las ayudas dirigidas al sector agrario, que permitan promover la actividad económica que se lleva a cabo en el medio rural y ponerla en valor, por su importancia determinante en la producción de alimentos de calidad y en la preservación del medio rural y del paisaje del territorio. Promover el desarrollo del primer sector, su rejuvenecimiento (relevo generacional) y su adaptación a las diferentes coyunturas económicas favoreciendo que las mujeres asuman el rol de titular de las explotaciones, se incorporen al sector y contribuyendo a visibilizar su papel en el sector, mejorar, así mismo, la calidad de vida de los habitantes del entorno rural para reducir la diferencia respecto a las zonas urbanas, promover su desarrollo y asegurar su futuro.

Diagnóstico de situación:

Partimos de una situación en la que, a pesar de contar con explotaciones punteras, hay una gran masa de explotaciones cuya viabilidad tanto económica como de activos está muy comprometida a corto plazo. Explotaciones poco tecnificadas y con agricultores de edad avanzada. Dificultades para los jóvenes para acceder a tierras donde desarrollar su actividad.

Descripción detallada de la necesidad:

Contar con explotaciones viables suficientes que garanticen el mantenimiento del tejido social de las zonas rurales, así como del paisaje rural. Garantizar la obtención de productos alimentarios de calidad y de cercanía. Para ello es necesario el apoyo a aquellas explotaciones que se comprometan con estos objetivos.

Población objetivo:

Explotaciones agrarias. Ayuntamientos. Asociaciones. Población de pequeños municipios.

Estrategia del programa.

1. Recursos (inputs):

Recursos económicos. Personal. Asistencias técnicas.

2. Actividades/procesos a desarrollar:

Gestión de ayudas. Convenios con asociaciones. Gestión de fondo de suelo rural. Asesoramiento.

3. Bienes y Servicios (outputs):

Desarrollo de ayudas a las explotaciones agrarias y jóvenes agricultores. Suelo rural gestionado.

Marco regulador del Programa:

Legislación relativa a la política agraria común. Normativa autonómica relativa al plan de desarrollo rural del País Vasco. Normativa foral relacionada con el sector. Normativa de subvenciones.

Promover la titularidad femenina en las explotaciones agrarias es un mandato de la Ley 8/2015 Estatuto de la Mujer Agricultora, de la Ley 17/2008 de Política Agraria y Alimentaria y de la Ley 7/2022 de Desarrollo Rural (Art. 8.a y Art. 97.f Ley 17/2008; Art. 5 Ley 7/2022, Art 10.3 Ley 8/2015)

Ley Orgánica 3/2007 para la igualdad efectiva de mujeres y hombres, Art30 .

DECRETO LEGISLATIVO 1/2023, de 16 de marzo, por el que se aprueba el texto refundido de la Ley para la Igualdad de Mujeres y Hombres y Vidas Libres de Violencia Machista

Estrategia Integral Para El Relevo Generacional En El Sector Agrario Vasco (actualmente en desarrollo) con medidas para la igualdad efectiva de género:

A) punto 5.1.1. Modificación Decreto 8/2014 Estatuto Personas jóvenes Agricultoras (EPJA): en cuanto a instrumentos de acceso al suelo agrario, transmisión de explotaciones sin relevo, apoyo a la vertebración asociativa e intervención PEPAC 6961.1: establecimiento de jóvenes agricultores y agricultoras. procedimiento Gaztenek.

B) punto 5.5.3. En planes de ayudas a inversiones: mejorar las condiciones para jóvenes y mujeres

NF 2/2015 , de 9 de marzo, para la igualdad de mujeres y hombres

ACTUACIÓN DEPARTAMENTAL VINCULADA AL PLAN ESTRATÉGICO 2024-2027

Objetivo anual: Gipuzkoa dispondrá de un sistema de alimentación sostenible, saludable, accesible y competitivo que maximice el potencial de la producción local y promueva el consumo responsable, proyectando la cultura e identidad del territorio.

| Indicador | Unidad de medida | Tipo de objetivo | Ultimo valor | Previsión año en curso | Objetivo anual | Meta legislatura |
|---|------------------|------------------|--------------|------------------------|----------------|------------------|
| Hectáreas comprometidas en las medidas de agroambiente y clima y en agricultura ecológica | Número | >= | 6.433,00 | 5.250,00 | 5.300,00 | 5.300,00 |
| Número de jóvenes que se acogen a las ayudas a primera instalación | Número | >= | 14,00 | 21,00 | 23,00 | 27,00 |
| Baserritarras participantes en el programa Baserritar misto profesionalak | Número | >= | 0,00 | 15,00 | 15,00 | 15,00 |
| Porcentajes de personas físicas titulares de explotaciones agrarias mujeres/hombres | Porcentaje | >= | 32,00 | 0,00 | 33,00 | 33,00 |

Líneas de acción y acciones asociadas al objetivo

1. Línea de Acción:

Impulsar un sistema de alimentación sostenible a nivel local.



11,87 %



75,37 %



12,61 %

| | Créditos pago | Gastos futuros | Ingreso afectado | Fecha inicio | Fecha final | Etorkizuna eraikiz |
|--|---------------|----------------|------------------|--------------|-------------|--------------------|
| Total línea acción | 10.245.834,00 | 6.644.735,00 | | 01/01/2026 | 31/12/2028 | |
| 1.1 Acción Ayudas de agroambiente y clima, y ayudas a la agricultura ecológica | 5.735.304,50 | | | 01/01/2026 | 31/12/2026 | |
| 1.2 Acción Ayudas a inversiones en explotaciones agrarias | 3.869.747,08 | 6.644.735,00 | | 01/01/2026 | 31/12/2028 | |
| 1.3 Acción Tramitación ayudas directas (primer pilar) | 640.782,42 | | | 01/01/2026 | 31/12/2026 | |

2. Línea de Acción:

Potenciar y poner en valor la actividad del sector primario en la defensa del paisaje rural actual de Gipuzkoa, minimizando la incidencia de múltiples factores externos, diversificando la economía rural y facilitando el incremento del número de profesionales agrarios, promoviendo la igualdad de mujeres y hombres.



24,96 %



27,51 %



46,04 %

**Créditos
pago**

Gastos futuros

**Ingreso
afectado**

**Fecha
inicio**

**Fecha
final**

**Etorkizuna
eraikiz**

Total línea acción

2.418.286,90

70.000,00

01/01/2026

31/12/2027

2.1 Acción

Mejoras en fincas rústicas
(Fondo de suelos)

291.084,80

01/01/2026

31/12/2026

2.2 Acción

Asesoramiento

726.856,75

70.000,00

01/01/2026

31/12/2027

2.3 Acción

Ayudas a la creación de
empresas por jóvenes
agricultores y agricultoras

779.306,35

01/01/2026

31/12/2026

2.4 Acción

Impulso del Baserri Mixto
Profesional (BMP)

621.039,00

01/01/2026

31/12/2026

3. Línea de Acción:

Promover la colaboración entre agentes del sector primario a través de los foros y estructuras necesarios.



9,82 %



54,32 %



35,17 %

**Créditos
pago**

Gastos futuros

**Ingreso
afectado**

**Fecha
inicio**

**Fecha
final**

**Etorkizuna
eraikiz**

Total línea acción

1.624.365,50

10.000,00

01/01/2026

31/12/2027

3.1 Acción

Programa de sustituciones

269.356,75

01/01/2026

31/12/2026

3.2 Acción

Convenios

130.452,25

10.000,00

01/01/2026

31/12/2027

3.3 Acción

Landaola

1.017.377,00

01/01/2026

31/12/2026

3.4 Acción

Seguros agrarios








207.179,50


01/01/2026

31/12/2026

Objetivo anual:

Crear las condiciones y reforzar las oportunidades ya existentes para el desarrollo del medio rural y las pequeñas poblaciones, teniendo en cuenta, entre otras cosas, las expectativas y necesidades de las mujeres para permanecer allí.

| Indicador | Unidad de medida | Tipo de objetivo | Ultimo valor | Previsión año en curso | Objetivo anual | Meta legislatura |
|---|---|---|-------------------------|------------------------|--------------------|---------------------------|
| Número de personas jóvenes que participan en el programa Gaztenek | Número | >= | 14,00 | 19,00 | 25,00 | 25,00 |
| Líneas de acción y acciones asociadas al objetivo | | | | | | |
| 1. Línea de Acción: Desarrollar las líneas de trabajo e instrumentos establecidos por la Ley de Desarrollo Rural. | | | | | | |
|  70,00 % |  30,00 % | | | | | |
| | Créditos pago | Gastos futuros | Ingreso afectado | Fecha inicio | Fecha final | Etorkizuna eraikiz |
| Total línea acción | 13.676,44 | | | 01/01/2026 | 31/12/2026 | |
| 1.1 Acción Llevar a cabo la mecánica administrativa | 13.676,44 | | | 01/01/2026 | 31/12/2026 | |
| 2. Línea de Acción: Favorecer el cambio generacional de los caseríos y desarrollar oportunidades de incorporación de otros. | | | | | | |
|  34,94 % |  34,94 % |  29,95 % | | | | |
| | Créditos pago | Gastos futuros | Ingreso afectado | Fecha inicio | Fecha final | Etorkizuna eraikiz |
| Total línea acción | 1.231.300,50 | 1.157.588,00 | | 01/01/2026 | 31/12/2030 | |
| 2.1 Acción EU_Gazte plana | 1.231.300,50 | 1.157.588,00 | | 01/01/2026 | 31/12/2030 | |
| Objetivo anual: Adecuar y modernizar las principales infraestructuras y, en su caso, promover nuevas en aras de un desarrollo territorial equilibrado. | | | | | | |
| Indicador | Unidad de medida | Tipo de objetivo | Ultimo valor | Previsión año en curso | Objetivo anual | Meta legislatura |
| Número de proyectos de desarrollo rural con ayuda abonada en el año | Número | >= | 0,00 | 0,00 | 20,00 | 40,00 |
| Líneas de acción y acciones asociadas al objetivo | | | | | | |
| 1. Línea de Acción: Promover infraestructuras para garantizar la supervivencia de las poblaciones pequeñas y el arraigo de la población. | | | | | | |
|  44,51 % |  55,49 % | | | | | |

| | Créditos pago | Gastos futuros | Ingreso afectado | Fecha inicio | Fecha final | Etorkizuna eraikiz |
|--|--|-------------------------|---------------------|-------------------------------|-----------------------|-------------------------|
| Total línea acción | 2.568.955,40 | 1.700.000,00 | | 01/01/2026 | 31/12/2027 | |
| 1.1 Acción Suministrar la banda ancha ultrarrápida a los municipios | 468.954,40 | | | 01/01/2026 | 31/12/2026 | |
| 1.2 Acción Impulso de las actividades económicas con Proyectos Estratégicos de Promoción Económica | 2.100.001,00 | 1.700.000,00 | | 01/01/2026 | 31/12/2027 | |
| ACTUACIÓN OPERATIVA DEL DEPARTAMENTO | | | | | | |
| Objetivo anual: | Mantener actualizado el Registro de explotaciones agrarias, instrumento básico para las relaciones entre el Departamento y el sector. Realizar la gestión de informes urbanísticos | | | | | |
| Indicador | Unidad de medida | Tipo de objetivo | Ultimo valor | Previsión año en curso | Objetivo anual | Meta legislatura |
| Número total de informes urbanísticos gestionados | Número | >= | 169,00 | 70,00 | 70,00 | 70,00 |
| Nº total de altas, bajas y modificaciones en el Registro de Explotaciones Agrarias (REA) | Número | >= | 769,00 | 850,00 | 850,00 | 800,00 |
| Líneas de acción y acciones asociadas al objetivo | | | | | | |
| 1. Línea de Acción: Mantenimiento de registros y bases de datos necesarios para la labor del Departamento. Tramitación de permisos para actividades de ocio en zona rural. | | | | | | |
|  98,39 % | | | | | | |
| | Créditos pago | Gastos futuros | Ingreso afectado | Fecha inicio | Fecha final | Etorkizuna eraikiz |
| Total línea acción | 667.240,25 | | | 01/01/2026 | 31/12/2026 | |
| 1.1 Acción Número de movimientos relacionados con el Registro de Explotaciones Agrarias (altas, bajas, modificaciones). | 667.240,25 | | | 01/01/2026 | 31/12/2026 | |

PLAN DE IGUALDAD DE GÉNERO

Relevancia de género del programa: Alta

Colectivo afectado por el programa :

La población en su conjunto

Capacidad(es) afectada(s) por el programa:

Acceso ingresos económicos

Descripción detallada de la necesidad:

Lograr un participación equilibrada entre mujeres y hombres.

Cuantificación: 0,00 (0,00 %)

Cred.Pago: 0,00 (0,00 %)

Gastos Futuros: 0,00 (0,00 %)

PLAN DE IGUALDAD LINGÜÍSTICA

Descripción detallada de la necesidad:

El idioma de relación con el sector agrario es muy mayoritariamente el euskera. El idioma de trabajo en el servicio es mayoritariamente el euskera.

| Categoría | Cómo |
|-----------------------------------|---|
| 1.- Euskararen kudeaketa orokorra | Euskara bultzatuz, dirulaguntza izendunaren bidez |



ODS

Descripción detallada de la necesidad:




Es necesario fomentar la sostenibilidad económica y medioambiental de las explotaciones agrarias del territorio para garantizar la producción de alimentos, la seguridad alimentaria, el desarrollo económico de las zonas rurales a través del apoyo a las explotaciones agrícolas, el impulso de su competitividad, la mejora de infraestructuras y la explotación sostenible de los ecosistemas terrestres. Reducir la brecha entre los servicios y oportunidades disponibles entre los entornos ciudadano y rural.

Cuantificación: 28.263.981,99 (100,00 %)

Relación de ODS asociados al programa

| ODS, Metas y Líneas de Acción | | Créditos de pago | Gastos futuros |
|--|--|---------------------|---------------------|
|  | 2-Hambre cero Poner fin al hambre, conseguir la seguridad alimentaria y una mejor nutrición, y promover la agricultura sostenible. | 2.626.190,58 | |
| | Meta 2.4 - De aquí a 2030, asegurar la sostenibilidad de los sistemas de producción de alimentos y aplicar prácticas agrícolas resilientes que aumenten la productividad y la producción, contribuyan al mantenimiento de los ecosistemas, fortalezcan la capacidad de adaptación al cambio climático, los fenómenos meteorológicos extremos, las sequías, las inundaciones y otros desastres, y mejoren progresivamente la calidad de la tierra y el suelo | 2.626.190,58 | |
| Líneas de acción | | | |
| Impulsar un sistema de alimentación sostenible a nivel local. | | 2.005.151,57 | |
| Potenciar y poner en valor la actividad del sector primario en la defensa del paisaje rural actual de Gipuzkoa, minimizando la incidencia de múltiples factores externos, diversificando la economía rural y facilitando el incremento del número de profesionales agrarios, promoviendo la igualdad de mujeres y hombres. | | 621.039,00 | |
|  | 4-Educación de calidad Garantizar una educación de calidad inclusiva y equitativa, y promover las oportunidades de aprendizaje permanente para todos. | 429.632,17 | 405.155,80 |
| | Meta 4.4 - De aquí a 2030, aumentar considerablemente el número de jóvenes y adultos que tienen las competencias necesarias, en particular técnicas y profesionales, para acceder al empleo, el trabajo decente y el emprendimiento | 429.632,17 | 405.155,80 |
| Líneas de acción | | | |
| Favorecer el cambio generacional de los caseríos y desarrollar oportunidades de incorporación de otros. | | 429.632,17 | 405.155,80 |
|  | 8-Trabajo decente y crecimiento económico Fomentar el crecimiento económico sostenido, inclusivo y sostenible, el empleo pleno y productivo, y el trabajo decente para todos. | 8.411.158,57 | 7.899.890,80 |
| | | | |

| ODS, Metas y Líneas de Acción | | Créditos de pago | Gastos futuros |
|-------------------------------|--|------------------|----------------|
| Meta | 8.06 - Reducir considerablemente la proporción de personas jóvenes que no están empleadas y no cursan estudios ni reciben capacitación. | 323.825,07 | |
| Líneas de acción | | | |
| | Potenciar y poner en valor la actividad del sector primario en la defensa del paisaje rural actual de Gipuzkoa, minimizando la incidencia de múltiples factores externos, diversificando la economía rural y facilitando el incremento del número de profesionales agrarios, promoviendo la igualdad de mujeres y hombres. | 270.331,72 | |
| | Promover la colaboración entre agentes del sector primario a través de los foros y estructuras necesarios. | 53.493,35 | |
| Meta | 8.01 - Mantener el crecimiento económico per cápita de conformidad con las circunstancias nacionales y, en particular, un crecimiento del producto interno bruto de al menos el 7% anual en los países menos adelantados | 1.050.000,50 | 850.000,00 |
| Líneas de acción | | | |
| | Promover infraestructuras para garantizar la supervivencia de las poblaciones pequeñas y el arraigo de la población. | 1.050.000,50 | 850.000,00 |
| Meta | 8.02 - Lograr niveles más elevados de productividad económica mediante la diversificación, la modernización tecnológica y la innovación, entre otras cosas centrándose en los sectores con gran valor añadido y un uso intensivo de la mano de obra | 1.930.148,54 | 3.322.367,50 |
| Líneas de acción | | | |
| | Impulsar un sistema de alimentación sostenible a nivel local. | 1.930.148,54 | 3.322.367,50 |
| Meta | 8.03 - Promover políticas orientadas al desarrollo que apoyen las actividades productivas, la creación de puestos de trabajo decentes, el emprendimiento, la creatividad y la innovación, y fomentar la formalización y el crecimiento de las microempresas y las pequeñas y medianas empresas, incluso mediante el acceso a servicios financieros | 521.285,82 | |
| Líneas de acción | | | |
| | Potenciar y poner en valor la actividad del sector primario en la defensa del paisaje rural actual de Gipuzkoa, minimizando la incidencia de múltiples factores externos, diversificando la economía rural y facilitando el incremento del número de profesionales agrarios, promoviendo la igualdad de mujeres y hombres. | 414.299,12 | |
| | Promover la colaboración entre agentes del sector primario a través de los foros y estructuras necesarios. | 106.986,70 | |
| Meta | 8.04 - Mejorar progresivamente, de aquí a 2030, la producción y el consumo eficientes de los recursos mundiales y procurar desvincular el crecimiento económico de la degradación del medio ambiente, conforme al Marco Decenal de Programas sobre Modalidades de Consumo y Producción Sostenibles, empezando por los países desarrollados | 4.156.266,46 | 3.322.367,50 |
| Líneas de acción | | | |
| | Impulsar un sistema de alimentación sostenible a nivel local. | 4.156.266,46 | 3.322.367,50 |
| | | | |

| ODS, Metas y Líneas de Acción | | Créditos de pago | Gastos futuros |
|--|---|---------------------|-------------------|
| Meta | 8.05 - De aquí a 2030, lograr el empleo pleno y productivo y el trabajo decente para todas las mujeres y los hombres, incluidos los jóvenes y las personas con discapacidad, así como la igualdad de remuneración por trabajo de igual valor | 429.632,17 | 405.155,80 |
| Líneas de acción | | | |
| Favorecer el cambio generacional de los caseríos y desarrollar oportunidades de incorporación de otros. | | 429.632,17 | 405.155,80 |
|  | 10-Reducción de las desigualdades Reducir las desigualdades entre países y dentro de ellos. | 368.256,15 | 347.276,40 |
| Meta | 10.2 - Potenciar y promover la inclusión social, económica y política de todas las personas, independientemente de su edad, sexo, discapacidad, raza, etnia, origen, religión o situación económica u otra condición | 368.256,15 | 347.276,40 |
| Líneas de acción | | | |
| Favorecer el cambio generacional de los caseríos y desarrollar oportunidades de incorporación de otros. | | 368.256,15 | 347.276,40 |
|  | 11-Ciudades y comunidades sostenibles Conseguir que las ciudades y los asentamientos humanos sean inclusivos, seguros, resilientes y sostenibles. | 3.486.901,29 | 925.000,00 |
| Meta | 11.a - Apoyar los vínculos económicos, sociales y ambientales positivos entre las zonas urbanas, periurbanas y rurales fortaleciendo la planificación del desarrollo municipal y foral. | 3.486.901,29 | 925.000,00 |
| Líneas de acción | | | |
| Potenciar y poner en valor la actividad del sector primario en la defensa del paisaje rural actual de Gipuzkoa, minimizando la incidencia de múltiples factores externos, diversificando la economía rural y facilitando el incremento del número de profesionales agrarios, promoviendo la igualdad de mujeres y hombres. | | 1.075.647,05 | 70.000,00 |
| Promover la colaboración entre agentes del sector primario a través de los foros y estructuras necesarios. | | 882.725,82 | 5.000,00 |
| Desarrollar las líneas de trabajo e instrumentos establecidos por la Ley de Desarrollo Rural. | | 9.573,51 | |
| Promover infraestructuras para garantizar la supervivencia de las poblaciones pequeñas y el arraigo de la población. | | 1.518.954,90 | 850.000,00 |
|  | 15-Vida de ecosistemas terrestres Proteger, restaurar y promover la utilización sostenible de los ecosistemas terrestres, gestionar de manera sostenible los bosques, combatir la desertificación y detener y revertir la degradación de la tierra, y frenar la pérdida de diversidad biológica. | 2.129.067,42 | |
| Meta | 15.1 - Asegurar la conservación, el restablecimiento y el uso sostenible de los ecosistemas terrestres y los ecosistemas interiores de agua dulce y sus servicios, en particular los bosques, los humedales, las montañas y las zonas áridas, en consonancia con las obligaciones contraídas en virtud de acuerdos internacionales. | 1.908.101,08 | |
| | | | |

| ODS, Metas y Líneas de Acción | | Créditos de pago | Gastos futuros |
|---|--|----------------------|---------------------|
| Líneas de acción | | | |
| Impulsar un sistema de alimentación sostenible a nivel local. | | 1.908.101,08 | |
| Meta | 15.2 - Promover la puesta en práctica de la gestión sostenible de todos los tipos de bosques, detener la deforestación, recuperar los bosques degradados y aumentar considerablemente la forestación y la reforestación. | 220.966,35 | |
| Líneas de acción | | | |
| Impulsar un sistema de alimentación sostenible a nivel local. | | 220.966,35 | |
|  16-Paz, justicia e instituciones sólidas Promover sociedades pacíficas e inclusivas para el desarrollo sostenible, facilitar acceso a la justicia para todos y crear instituciones eficaces, responsables e inclusivas a todos los niveles. | | 660.633,18 | |
| Meta | 16.06 - Crear a todos los niveles instituciones eficaces y transparentes que rindan cuentas | 660.633,18 | |
| Líneas de acción | | | |
| Mantenimiento de registros y bases de datos necesarios para la labor del Departamento. Tramitación de permisos para actividades de ocio en zona rural. | | 656.530,25 | |
| Desarrollar las líneas de trabajo e instrumentos establecidos por la Ley de Desarrollo Rural. | | 4.102,93 | |
|  17-Alianzas para lograr los objetivos Fortalecer los medios de ejecución y reavivar la alianza mundial para el desarrollo sostenible. | | 569.819,62 | 5.000,00 |
| Meta | 17.17 - Fomentar y promover la constitución de alianzas eficaces en las esferas pública, público-privada y de la sociedad civil, aprovechando la experiencia y las estrategias de obtención de recursos de las alianzas | 569.819,62 | 5.000,00 |
| Líneas de acción | | | |
| Promover la colaboración entre agentes del sector primario a través de los foros y estructuras necesarios. | | 569.819,62 | 5.000,00 |
| Total | | 18.681.658,99 | 9.582.323,00 |

PROGRAMAREN AURREKONTUAREN LABURPENA / RESUMEN DEL PRESUPUESTO DEL PROGRAMA

| Gastuen kapituluak / Capítulos gastos | 2025 | 2026 | Datozen urteetako gastuak/Gastos Futuros | | | | |
|---|----------------------|----------------------|--|---------------------|-------------------|--|---------------------|
| | | | 2027 | 2028 | 2029 | 2030 eta hurrengoak/ 2030 y siguientes | Guztira / Total |
| 1. LANGILERIA GASTUAK GASTOS DE PERSONAL | 2.688.514,00 | 2.826.104,00 | | | | | |
| 2. ONDASUN ETA ZERBITZUEN GASTU ARRUNTAK GASTOS CORRIENTES EN BIENES Y SERVICIOS | 1.451.672,00 | 1.452.462,00 | | | | | |
| 3. FINANTZA GASTUAK GASTOS FINANCIEROS | | | | | | | |
| 4. TRANSFERENTZIA ARRUNTAK TRANSFERENCIAS CORRIENTES | 9.575.248,00 | 9.023.245,00 | 377.675,00 | 203.944,00 | 280.969,00 | 375.000,00 | 1.237.588,00 |
| 5. KONTINGENTZIETARAKO ETA BESTE EZUSTEKO BATZUETARAKO FUNTSA FONDO DE CONTINGENCIA Y OTROS IMPREVISTOS | | | | | | | |
| Eragiketa arruntak, guztira Total operaciones corrientes | 13.715.434,00 | 13.301.811,00 | 377.675,00 | 203.944,00 | 280.969,00 | 375.000,00 | 1.237.588,00 |
| 6. INBERTSIO ERREALAK INVERSIONES REALES | 122.500,00 | 122.500,00 | | | | | |
| 7. KAPITAL TRANSFERENTZIAK TRANSFERENCIAS DE CAPITAL | 5.002.758,00 | 5.345.348,00 | 5.844.735,00 | 2.500.000,00 | | | 8.344.735,00 |
| Kapitaleko eragiketak, guztira Total operaciones de capital | 5.125.258,00 | 5.467.848,00 | 5.844.735,00 | 2.500.000,00 | | | 8.344.735,00 |
| 8. AKTIBO FINANTZARIOAK ACTIVOS FINANCIEROS | 600.000,00 | | | | | | |
| 9. PASIBO FINANTZARIOAK PASIVOS FINANCIEROS | | | | | | | |
| Finantza eragiketak, guztira Total operaciones financieras | 600.000,00 | | | | | | |
| Guztira / Total | 19.440.692,00 | 18.769.659,00 | 6.222.410,00 | 2.703.944,00 | 280.969,00 | 375.000,00 | 9.582.323,00 |

| Planen zenbateko osoa, kapituluka / Total planes/capítulos | Ordainketa kredituak / Créditos de pago | | Datozen urteetako gastuak / Gastos futuros | | Guztira / Total | |
|---|--|---------------------------|---|---------------------------|-------------------------------|---------------------------|
| | Estrategikoa / Estratégico | Operatiboa / Operativo | Estrategikoa / Estratégico | Operatiboa / Operativo | Estrategikoa / Estratégico | Operatiboa / Operativo |
| 1. LANGILERIA GASTUAK GASTOS DE PERSONAL | 2.361.104,86 | 464.999,13 | | | 2.361.104,86 | 464.999,13 |
| 2. ONDASUN ETA ZERBITZUEN GASTU ARRUNTAK GASTOS CORRIENTES EN BIENES Y SERVICIOS | 1.267.620,88 | 184.841,12 | | | 1.267.620,88 | 184.841,12 |
| 3. FINANTZA GASTUAK GASTOS FINANCIEROS | | | | | | |
| 4. TRANSFERENTZIA ARRUNTAK TRANSFERENCIAS CORRIENTES | 9.023.245,00 | | 1.237.588,00 | | 10.260.833,00 | |
| 5. KONTINGENTZIETARAKO ETA BESTE EZUSTEKO BATZUETARAKO FUNTSA FONDO DE CONTINGENCIA Y OTROS IMPREVISTOS | | | | | | |
| Eragiketa arruntak, guztira Total operaciones corrientes | 12.651.970,74 | 649.840,25 | 1.237.588,00 | | 13.889.558,74 | 649.840,25 |
| 6. INBERTSIO ERREALAK INVERSIONES REALES | 105.100,00 | 17.400,00 | | | 105.100,00 | 17.400,00 |
| 7. KAPITAL TRANSFERENTZIAK TRANSFERENCIAS DE CAPITAL | 5.345.348,00 | | 8.344.735,00 | | 13.690.083,00 | |
| Kapitaleko eragiketak, guztira Total operaciones de capital | 5.450.448,00 | 17.400,00 | 8.344.735,00 | | 13.795.183,00 | 17.400,00 |
| 8. AKTIBO FINANTZARIOAK ACTIVOS FINANCIEROS | | | | | | |
| 9. PASIBO FINANTZARIOAK PASIVOS FINANCIEROS | | | | | | |
| Finantza eragiketak, guztira Total operaciones financieras | | | | | | |
| Guztira / Total | 18.102.418,74 | 667.240,25 | 9.582.323,00 | | 27.684.741,74 | 667.240,25 |

| Sarrerren kapituluak / Capítulos de ingresos | 2025 | 2026 | Gastuari lotutakoak / Afectados a gasto |
|--|-------------------|-------------------|--|
| 1. ZUZENEKO ZERGAK IMPUESTOS DIRECTOS | | | |
| 2. ZEHARKAKO ZERGAK IMPUESTOS INDIRECTOS | | | |
| 3. TASAK ETA BESTELAKO SARRERAK TASAS Y OTROS INGRESOS | 18.000,00 | 18.000,00 | |
| 4. TRANSFERENTZIA ARRUNTAK TRANSFERENCIAS CORRIENTES | | | |
| 5. ONDARE SARRERAK INGRESOS PATRIMONIALES | 132.000,00 | 132.000,00 | |
| Eragiketa arruntak, guztira Total operaciones corrientes | 150.000,00 | 150.000,00 | |
| 6. INBERTSIO ERREALAK BESTERENTZEA ENAJENACION DE INVERSIONES REALES | | | |
| 7. KAPITAL TRANSFERENTZIAK TRANSFERENCIAS DE CAPITAL | | | |
| Kapitaleko eragiketak, guztira Total operaciones de capital | | | |
| 8. AKTIKO FINANTZARIOAK ACTIVOS FINANCIEROS | | | |
| 9. PASIBO FINANTZARIOAK PASIVOS FINANCIEROS | | | |
| Finantza eragiketak, guztira Total operaciones financieras | | | |
| Guztira / Total | 150.000,00 | 150.000,00 | |