

## DATOS GENERALES DEL PROGRAMA

**Departamento:** 09 - DEPARTAMENTO DE EQUILIBRIO TERRITORIAL VERDE  
**Sección:** 0910 - Dirección General de Agricultura y Equilibrio Territorial  
**Programa:** 110 - Servicio de Inspección y Control  
**Funcional:** 412 - Mejoras de las estructuras agropecuarias y de los sistemas productivos

### Tipo de programa:

Finalista

### Misión:

Prestar un mejor servicio de evaluación analítica y asesoramiento en materia medioambiental y para el desarrollo del medio rural, acorde a las necesidades y expectativas de sus clientes directamente relacionados con el primer sector, así como liderar los proyectos de innovación que se impulsen desde el Departamento, permitiendo poner en valor la actividad económica que se lleva a cabo en el medio rural.

En relación a las inspecciones: Control de las ayudas PAC (Política Agraria Común) verificando el cumplimiento por parte de las explotaciones agrarias de los requisitos legales de gestión y las buenas condiciones agrarias y medioambientales, según la normativa vigente.

Controlar y garantizar el cumplimiento de la normativa vigente relativa al PNCOCA (Plan Nacional de Control de la Cadena Alimentaria) en las materias de higiene agrícola y sanidad vegetal, higiene bienestar y sanidad animal, alimentación animal y subproductos y en calidad alimentaria.

### Diagnóstico de situación:

Adaptándose a las necesidades de Gipuzkoa y de los gipuzkoanos, se presta servicios de innovación, desarrollo, calidad y evaluación analítica en materia de desarrollo rural y medio ambiente.

Los análisis se realizan para el cumplimiento de la normativa, mejora de los productos, solucionar y determinar las causas de la aparición de problemas o enfermedades, garantizar la salud ganadera y forestal de Gipuzkoa, etc.

Con la acreditación UNE EN ISO 17025, garantizamos la fiabilidad de nuestros resultados. Nuestro compromiso con el medio ambiente y la salud y seguridad laboral hace que seamos los únicos en Diputación en tener las certificaciones UNE-EN ISO 14.001 e ISO 45001. La renovación de la acreditación y las certificaciones es anual y también disponemos de una Carta de Servicios certificada por Q-epea.

Según nuestra base de datos, el año pasado, se analizaron 71.736 muestras y 278.630 determinaciones, siendo ligeramente inferior al año anterior, pero se mantiene la tendencia de los últimos años.

Además, la Diputación Foral de Gipuzkoa quiere alinearse con los Objetivos de Desarrollo Sostenible (ODS) de la ONU, que en el caso de este programa presupuestario se centra en los objetivos 2, 16 y 18: objetivo 2 poner fin al hambre, conseguir la seguridad alimentaria y una mejor nutrición, y promover la agricultura sostenible, objetivo 16, promover sociedades pacíficas e inclusivas para el desarrollo sostenible, facilitar acceso a la justicia para todos y crear instituciones eficaces, responsables e inclusivas a todos los niveles y objetivo 18, diversidad cultural y lingüística.

Con el fin de garantizar el control de la cadena alimentaria, se realizan inspecciones en las materias de higiene agrícola y sanidad vegetal, higiene bienestar y sanidad animal, alimentación animal y subproductos y en calidad alimentaria.

A su vez, Control de las ayudas PAC (Política Agraria Común) verificando el cumplimiento por parte de las explotaciones agrarias de los requisitos legales de gestión y las buenas condiciones agrarias y medioambientales, según la normativa vigente.

En este ámbito la alineación con las ODS, corresponde al objetivo número dos que es: Poner fin al hambre, conseguir la seguridad alimentaria y una mejor nutrición, y promover la agricultura sostenible y crecimiento económico y producción y consumo responsables.

### Descripción detallada de la necesidad:

Como ya se ha mencionado en el diagnóstico, nos adaptamos a las necesidades de nuestros clientes. Nuestros clientes son el Departamento de Equilibrio Territorial Verde, la Dirección General de Obras Hidráulicas del Departamento de Sostenibilidad otros Departamentos de la Diputación Foral de Gipuzkoa, otras instituciones (Gobierno Vasco, ayuntamientos, universidades, entidades de control de calidad, HAZI) y particulares que pueden tener una relación directa con el sector primario y necesitar nuestros servicios.

Las necesidades de los clientes pueden ser muy diferentes: cumplimiento de la normativa sectorial correspondiente, realización de análisis para la mejora del producto, evitar problemas y enfermedades, garantizar la salud animal, vegetal y forestal, etc.

Es necesario garantizar el control de la cadena alimentaria en su totalidad, así como las condiciones y requisitos de las ayudas que se ofrecen.

### Población objetivo:

Departamento de Equilibrio Territorial Verde, así como los demás Departamentos de Diputación, otras Instituciones y determinados particulares que soliciten sus servicios.

### Estrategia del programa.

#### 1. Recursos (inputs):

Personal. Recursos materiales. Recursos financieros. Asistencias técnicas.

#### 2. Actividades/procesos a desarrollar:

Evaluación analítica y asesoramiento en materia medioambiental y para el desarrollo del medio rural.  
Realización de inspecciones para garantizar el control de la cadena alimentaria y de las condiciones de los requisitos para recibir ayudas.

#### 3. Bienes y Servicios (outputs):

Analíticas realizadas y asesoramiento.  
Confirmación de cumplimiento de normativa en el ámbito de la seguridad alimentaria y de las condiciones para las ayudas.

### Marco regulador del Programa:

Algunos análisis se realizan para cumplir con las normativas, que pueden ser las propias de los alimentos, como por ejemplo la normativa para garantizar la calidad de la sidra. Por otro lado, en los sustratos también existen normativas sobre composición, calidad de las aguas, programas de erradicación de diversas enfermedades en materia de sanidad animal, etc.

En relación a nuestro servicio propiamente dicho, existe un decreto que regula los precios públicos de los servicios ofertados.

Todos ellos se pueden ver en el siguiente enlace.

<https://www.gipuzkoa.eus/es/web/fraisoro/normativa>




Además de éstos, estamos acreditados en los sistemas de gestión UN-ISO 17025, UN-ISO 14001, ISO 45001, por lo que nos vemos obligados a cumplir las exigencias de dichas normas, al igual que las exigidas para la evaluación de la carta de servicios, Q-epea.



PNCOCA (plan nacional de control de la cadena alimentaria) y las bases de distintas ayudas, con toda la legislación asociada a cada una de ellas.

### ACTUACIÓN OPERATIVA DEL DEPARTAMENTO

**Objetivo anual:** Garantizar un alto nivel de seguridad alimentaria en la producción primaria agrícola y ganadera y en consecuencia un alto nivel de protección de la salud pública

Indicador	Unidad de medida	Tipo de objetivo	Ultimo valor	Previsión año en curso	Objetivo anual	Meta legislatura
Porcentaje de cumplimiento en la realización de inspecciones correspondientes a los programas de control oficial de los programas de higiene, bienestar, sanidad y alimentación animal y subproductos, de las explotaciones ganaderas de Gipuzkoa	Porcentaje	>=	100,00	90,00	90,00	90,00
Porcentaje de cumplimiento en la realización de inspecciones correspondientes a los programas de control oficial	Porcentaje	>=	100,00	90,00	90,00	90,00

Indicador	Unidad de medida	Tipo de objetivo	Ultimo valor	Previsión año en curso	Objetivo anual	Meta legislatura
de higiene agrícola y sanidad vegetal						
<b>Líneas de acción y acciones asociadas al objetivo</b>						
<b>1. Línea de Acción:</b> Realización de los controles correspondientes al plan de control oficial de la cadena agroalimentaria del País Vasco.						
 98,52 %		 1,48 %				
	<b>Créditos pago</b>	<b>Gastos futuros</b>	<b>Ingreso afectado</b>	<b>Fecha inicio</b>	<b>Fecha final</b>	<b>Etorkizuna eraikiz</b>
<b>Total línea acción</b>	688.535,75			01/01/2026	31/12/2026	
<b>1.1 Acción</b> Realización de los controles oficiales de los programas de higiene, bienestar, sanidad y, alimentación animal y subproductos	391.937,56			01/01/2026	31/12/2026	
<b>1.2 Acción</b> Realización de los controles oficiales de los programas de higiene agrícola y sanidad vegetal	286.418,57			01/01/2026	31/12/2026	
<b>1.3 Acción</b> Incluir cláusulas lingüísticas renovadas en los contratos o subvenciones de alto impacto lingüístico del programa	10.179,62			01/01/2026	31/12/2026	
<b>Objetivo anual:</b> Garantizar el cumplimiento por parte de las explotaciones agrarias de los requisitos legales vigentes para acceder a las ayudas de la PAC (Política Agraria Común)						
Indicador	Unidad de medida	Tipo de objetivo	Ultimo valor	Previsión año en curso	Objetivo anual	Meta legislatura
Porcentaje de cumplimiento en la realización de los controles correspondientes a los requisitos de condicionalidad y de las medidas 10,11 y 4.1 y 6.1	Porcentaje	>=	100,00	90,00	90,00	90,00
<b>Líneas de acción y acciones asociadas al objetivo</b>						
<b>1. Línea de Acción:</b> Realización de controles para garantizar el cumplimiento por parte de las explotaciones agrarias de los requisitos legales vigentes para acceder a las ayudas de la PAC						
 100,00 %						

	Créditos pago	Gastos futuros	Ingreso afectado	Fecha inicio	Fecha final	Etorkizuna eraikiz
<b>Total línea acción</b>	286.665,14			01/01/2026	31/12/2026	
<b>1.1 Acción</b> Realización de controles de condicionalidad y de las medidas 10,11, 4.1 y 6.1	286.665,14			01/01/2026	31/12/2026	
<b>Objetivo anual:</b> Mantener y mejorar la oferta de servicios de evaluación analítica y asesoramiento, en materia medioambiental y para el desarrollo del medio rural, potenciando el trabajo en gestión avanzada y calidad total, satisfaciendo las expectativas de los clientes y las clientas, el personal empleado y la sociedad en general						
Indicador	Unidad de medida	Tipo de objetivo	Ultimo valor	Previsión año en curso	Objetivo anual	Meta legislatura
Resultados emitidos en plazo	Porcentaje	>=	94,90	90,00	90,00	90,00
Resultados satisfactorios en los ensayos interlaboratorios	Porcentaje	>=	97,90	95,00	95,00	95,00
Cumplimiento con los compromisos de la Carta de Servicios	Porcentaje	>=	100,00	90,00	90,00	90,00
<b>Líneas de acción y acciones asociadas al objetivo</b>						
<b>1. Línea de Acción:</b>						
Realización de análisis en materia medioambiental y para el desarrollo del medio rural (agroalimentario) en los plazos comprometidos						
 100,00 %						
	Créditos pago	Gastos futuros	Ingreso afectado	Fecha inicio	Fecha final	Etorkizuna eraikiz
<b>Total línea acción</b>	1.484.301,72			01/01/2026	31/12/2026	
<b>1.1 Acción</b> Realización de análisis medioambientales	625.799,76			01/01/2026	31/12/2026	
<b>1.2 Acción</b> Realización de análisis agroalimentarios	858.501,96			01/01/2026	31/12/2026	
<b>2. Línea de Acción:</b>						
Mantener la gestión de la calidad implantada hasta ahora (acreditaciones y certificaciones)						
 100,00 %						
	Créditos pago	Gastos futuros	Ingreso afectado	Fecha inicio	Fecha final	Etorkizuna eraikiz

	Créditos pago	Gastos futuros	Ingreso afectado	Fecha inicio	Fecha final	Etorkizuna eraikiz
<b>Total línea acción</b>	299.201,69			01/01/2026	31/12/2026	
<b>2.1 Acción</b> Realización de auditorías internas y externas según las normas ISO17025, ISO 45001, ISO 14001 y 5S	299.201,69			01/01/2026	31/12/2026	
<b>3. Línea de Acción:</b> Colaborar con los centros de formación para formar al alumnado						
 100,00 %						
	Créditos pago	Gastos futuros	Ingreso afectado	Fecha inicio	Fecha final	Etorkizuna eraikiz
<b>Total línea acción</b>	264.669,73			01/01/2026	31/12/2026	
<b>3.1 Acción</b> Cualificar al alumnado en prácticas, tanto en análisis de laboratorio como en sistemas de mejora.	264.669,73			01/01/2026	31/12/2026	

## PLAN DE IGUALDAD DE GÉNERO

**Relevancia de género del programa:** Baja

**Colectivo afectado por el programa :**

La población en su conjunto

**Capacidad(es) afectada(s) por el programa:**

Acceso a una vida sin violencia

**Descripción detallada de la necesidad:**

No tiene relevancia, puesto que nuestro servicio es la realización de analíticas e inspecciones.

**Cuantificación:** 0,00 ( 0,00 % )

**Cred.Pago:** 0,00 ( 0,00 % )

**Gastos Futuros:** 0,00 ( 0,00 % )

## PLAN DE IGUALDAD LINGÜÍSTICA

### Descripción detallada de la necesidad:

Habitualmente el idioma entre las personas del Servicio es en euskera, al igual que con otros Servicios, Departamentos y con clientes. Se priorizará que la relación con la clientela y las personas destinatarias de los servicios sea en euskara.

Categoría	Cómo
6.- Hizkuntza-klausulak	En los contratos de servicios que se publiquen, priorizando que las comunicaciones con la Diputación y los ciudadanos sean en euskera.



ODS

**Descripción detallada de la necesidad:**


En este programa presupuestario se contemplan los objetivos 2, 16 y 18. Objetivo 2 poner fin al hambre, conseguir la seguridad alimentaria y una mejor nutrición, y promover la agricultura sostenible, objetivo 16, promover sociedades pacíficas e inclusivas para el desarrollo sostenible, facilitar acceso a la justicia para todos y crear instituciones eficaces, responsables e inclusivas a todos los niveles y objetivo 18, diversidad cultural y lingüística. Por un lado, estos objetivos están alineados con los objetivos y los requerimientos de las normas UNE-EN-ISO 14001 (Sistema de Gestión Ambiental) e ISO 45001 (Seguridad y Salud en el Trabajo), por las cuales el laboratorio está certificado y por otro, con el objetivo de las inspecciones, que no es otro que garantizar la calidad de los alimentos que llegan al consumidor.

**Cuantificación:** 3.023.374,03 ( 100,00 % )

**Relación de ODS asociados al programa**

ODS, Metas y Líneas de Acción		Créditos de pago	Gastos futuros
	<b>2-Hambre cero</b>  Poner fin al hambre, conseguir la seguridad alimentaria y una mejor nutrición, y promover la agricultura sostenible.	<b>2.713.992,72</b>	
	<b>Meta</b> 2.4 - De aquí a 2030, asegurar la sostenibilidad de los sistemas de producción de alimentos y aplicar prácticas agrícolas resilientes que aumenten la productividad y la producción, contribuyan al mantenimiento de los ecosistemas, fortalezcan la capacidad de adaptación al cambio climático, los fenómenos meteorológicos extremos, las sequías, las inundaciones y otros desastres, y mejoren progresivamente la calidad de la tierra y el suelo	2.713.992,72	
	<b>Líneas de acción</b>		
	Realización de los controles correspondientes al plan de control oficial de la cadena agroalimentaria del País Vasco.	678.356,13	
	Realización de controles para garantizar el cumplimiento por parte de las explotaciones agrarias de los requisitos legales vigentes para acceder a las ayudas de la PAC	286.665,14	
	Realización de análisis en materia medioambiental y para el desarrollo del medio rural (agroalimentario) en los plazos comprometidos	1.484.301,72	
	Colaborar con los centros de formación para formar al alumnado	264.669,73	
	<b>16-Paz, justicia e instituciones sólidas</b>  Promover sociedades pacíficas e inclusivas para el desarrollo sostenible, facilitar acceso a la justicia para todos y crear instituciones eficaces, responsables e inclusivas a todos los niveles.	<b>299.201,69</b>	
	<b>Meta</b> 16.06 - Crear a todos los niveles instituciones eficaces y transparentes que rindan cuentas	299.201,69	
	<b>Líneas de acción</b>		
	Mantener la gestión de la calidad implantada hasta ahora (acreditaciones y certificaciones)	299.201,69	



ODS, Metas y Líneas de Acción		Créditos de pago	Gastos futuros
	18-Diversidad cultural y lingüística	10.179,62	
	Diversidad cultural y lingüística		
<b>Meta</b>	18.1 - Garantizar la presencia y el reconocimiento de todas las lenguas y culturas como factor imprescindible de desarrollo personal y social	10.179,62	
<b>Líneas de acción</b>			
	Realización de los controles correspondientes al plan de control oficial de la cadena agroalimentaria del País Vasco.	10.179,62	
<b>Total</b>		<b>3.023.374,03</b>	

PROGRAMAREN AURREKONTUAREN LABURPENA / RESUMEN DEL PRESUPUESTO DEL PROGRAMA

Gastuen kapituluak / Capítulos gastos	2025	2026	Datozen urteetako gastuak/Gastos Futuros				
			2027	2028	2029	2030 eta hurrengoak/ 2030 y siguientes	Guztira / Total
1. LANGILERIA GASTUAK GASTOS DE PERSONAL	1.911.930,00	2.035.921,00					
2. ONDASUN ETA ZERBITZUEN GASTU ARRUNTAK GASTOS CORRIENTES EN BIENES Y SERVICIOS	956.017,00	956.017,00					
3. FINANTZA GASTUAK GASTOS FINANCIEROS							
4. TRANSFERENTZIA ARRUNTAK TRANSFERENCIAS CORRIENTES							
5. KONTINGENTZIETARAKO ETA BESTE EZUSTEKO BATZUETARAKO FUNTSA FONDO DE CONTINGENCIA Y OTROS IMPREVISTOS							
<b>Eragiketa arruntak, guztira</b> <b>Total operaciones corrientes</b>	<b>2.867.947,00</b>	<b>2.991.938,00</b>					
6. INBERTSIO ERREALAK INVERSIONES REALES	31.436,00	31.436,00					
7. KAPITAL TRANSFERENTZIAK TRANSFERENCIAS DE CAPITAL							
<b>Kapitaleko eragiketak, guztira</b> <b>Total operaciones de capital</b>	<b>31.436,00</b>	<b>31.436,00</b>					
8. AKTIBO FINANTZARIOAK ACTIVOS FINANCIEROS							
9. PASIBO FINANTZARIOAK PASIVOS FINANCIEROS							
<b>Finantza eragiketak, guztira</b> <b>Total operaciones financieras</b>							
<b>Guztira / Total</b>	<b>2.899.383,00</b>	<b>3.023.374,00</b>					

Planen zenbateko osoa, kapituluka / Total planes/capítulos	Ordainketa kredituak / Créditos de pago		Datozen urteetako gastuak / Gastos futuros		Guztira / Total	
	Estrategikoa / Estratégico	Operatiboa / Operativo	Estrategikoa / Estratégico	Operatiboa / Operativo	Estrategikoa / Estratégico	Operatiboa / Operativo
1. LANGILERIA GASTUAK GASTOS DE PERSONAL		2.035.921,03				2.035.921,03
2. ONDASUN ETA ZERBITZUEN GASTU ARRUNTAK GASTOS CORRIENTES EN BIENES Y SERVICIOS		956.017,00				956.017,00
3. FINANTZA GASTUAK GASTOS FINANCIEROS						
4. TRANSFERENTZIA ARRUNTAK TRANSFERENCIAS CORRIENTES						
5. KONTINGENTZIETARAKO ETA BESTE EZUSTEKO BATZUETARAKO FUNTSA FONDO DE CONTINGENCIA Y OTROS IMPREVISTOS						
<b>Eragiketa arruntak, guztira</b> <b>Total operaciones corrientes</b>		<b>2.991.938,03</b>				<b>2.991.938,03</b>
6. INBERTSIO ERREALAK INVERSIONES REALES		31.436,00				31.436,00
7. KAPITAL TRANSFERENTZIAK TRANSFERENCIAS DE CAPITAL						
<b>Kapitaleko eragiketak, guztira</b> <b>Total operaciones de capital</b>		<b>31.436,00</b>				<b>31.436,00</b>
8. AKTIBO FINANTZARIOAK ACTIVOS FINANCIEROS						
9. PASIBO FINANTZARIOAK PASIVOS FINANCIEROS						
<b>Finantza eragiketak, guztira</b> <b>Total operaciones financieras</b>						
<b>Guztira / Total</b>		<b>3.023.374,03</b>				<b>3.023.374,03</b>

Sarrerren kapituluak / Capítulos de ingresos	2025	2026	Gastuari lotutakoak / Afectados a gasto
1. ZUZENEKO ZERGAK IMPUESTOS DIRECTOS			
2. ZEHARKAKO ZERGAK IMPUESTOS INDIRECTOS			
3. TASAK ETA BESTELAKO SARRERAK TASAS Y OTROS INGRESOS	91.000,00	91.000,00	
4. TRANSFERENTZIA ARRUNTAK TRANSFERENCIAS CORRIENTES			
5. ONDARE SARRERAK INGRESOS PATRIMONIALES			
<b>Eragiketa arruntak, guztira</b> <b>Total operaciones corrientes</b>	<b>91.000,00</b>	<b>91.000,00</b>	
6. INBERTSIO ERREALAK BESTERENTZEA ENAJENACION DE INVERSIONES REALES			
7. KAPITAL TRANSFERENTZIAK TRANSFERENCIAS DE CAPITAL			
<b>Kapitaleko eragiketak, guztira</b> <b>Total operaciones de capital</b>			
8. AKTIKO FINANTZARIOAK ACTIVOS FINANCIEROS			
9. PASIBO FINANTZARIOAK PASIVOS FINANCIEROS			
<b>Finantza eragiketak, guztira</b> <b>Total operaciones financieras</b>			
<b>Guztira / Total</b>	<b>91.000,00</b>	<b>91.000,00</b>	